


ПДМУ-100!

Бібліозанурення в історію
Університету



Частина 3



Ukraine NOW



Авторський колектив:

Валерій Похилько - автор ідеї

Ольга Боровик - керівник проєкту

Світлана Безноса - автор текстів, редактор

Оксана Бак - дизайн, технічне впровадження

Юлія Путря - бібліограф

Світлана Давиденко - бібліограф





Зміст



Цебржинський

4 с.

Фуголь

16 с.

Павленко


27 с.

Кіндій

37 с.

Жутаєв

45 с.



доктор біологічних наук,
професор, "Відмінник
освіти України"


Цебржинський Олег Ігорович

Випускник Полтавського державного педагогічного інституту імені В.Г. Короленка. З 1974 р. доля Олега Ігоровича Цебржинського тісно переплітається з Полтавським медичним стоматологічним інститутом, де він працював спочатку викладачем, старшим лаборантом, асистентом, доцентом, а згодом – професором кафедри біохімії.

Саме у ПМСІ він організував Центральну науково-дослідну лабораторію та був першим її керівником й завідувачем відділу вільнорадикальної біології. Коло наукових зацікавлень професора – прооксидантно-антиоксидантна система живого, її біохімічні, фізіологічні, токсикологічні цитологічні, молекулярно-біологічні аспекти.



Науковцем вперше була висловлена ідея про роль активних форм кисню в еволюції через модифікацію генів; запропоновано методи дослідження кількісного визначення фторид-іонів та супероксиданіонрадикалу в біологічному матеріалі. Олег Ігорович був членом наукових товариств біохіміків, фізіологів, фармакологів, патофізіологів, синергетиків, організатором та керівником обласного наукового товариства токсикологів. Був членом екологічної комісії при Полтавському міськвиконкомі та комісії вишів міста з біоетики. З-поміж наукових досягнень – розкриття біохімічних механізмів дії фтору на організм, ролі дихального вибуху фагоцитів, функції змін прооксидантно-антиоксидантної системи в онтогенезі, розмноженні, у розвитку типових патологій та інтоксикацій.



Олег Ігорович здійснив низку фундаментальних наукових розвідок:

1) створив концепцію хімічних механізмів дії надлишку фторид-іону на метаболізм організму;

2) висунув гіпотезу та довів, що в організмі людини і вищих тварин головна руйнівна неферментативна дія та ініціація пероксидації притаманна дихальному вибуху нейтрофілів у крові і тканинах, а в меншій мірі викиду активних форм кисню з мітохондріального та мікросомального окиснень у тканинах;

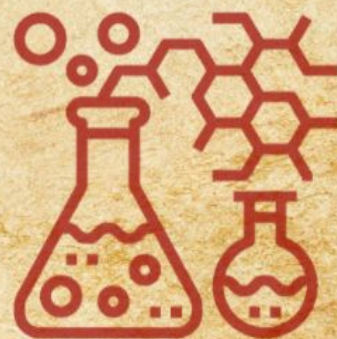

3) показав роль прооксидантно-антиоксидантної системи у нормі онтогенезу, розмноження та в сім'яниках і спермі;



4) установив джерело та роль змін балансу прооксидантно-антиоксидантної системи у розвитку типових патологій (запалення, стрес, радіоопромінення гама- та УФ квантами, інфекції, запалення, особливо в органах ротової порожнини, ішемій та гіпоксій);

5) виявив джерело та роль змін прооксидантно-антиоксидантної системи при різноманітних інтоксикаціях (аніонами фториду, нітрату, пероксиборату, ортованадату, вольфрамату; катіонами нікелю, талію, марганцю, свинцю; а також етанолом, барбітуратами, тетрахлорметаном, надлишком вітаміну Д);

6) установив факт зниження можливостей дихального вибуху фагоцитів при цукровому діабеті, туберкульозі та у віддалені періоди після радіоопромінення;



- 7)** показав вплив цитомединів на прооксидантно-антиоксидантну систему в рамках доклінічних випробувань їх та глюкозаміну;
- 8)** розробив методи визначення концентрації фторид-іону та концентрації і джерел супероксиданіонрадикалу у тканинах;
- 9)** показав, що прооксидантно-антиоксидантні ефекти трансплантації плаценти не суттєві;
- 10)** запропонував еволюційно-системну концепцію основ теоретичної біології: провідна роль генної регуляції в життєвому циклі клітин, рецепторної в онтогенезі організмів, есенціальної в екологічній сукцесії;



У понад 400 наукових працях Олега Ігоровича відображені сучасні проблеми біохімії, молекулярної біології, фізіології, токсикології, фармакології, патологічної гістології і фізіології, теоретичної біології, філософії, педагогіки.



Список наукових праць професора О. І. Цебржинського у фонді бібліотеки ПДМУ

616.89

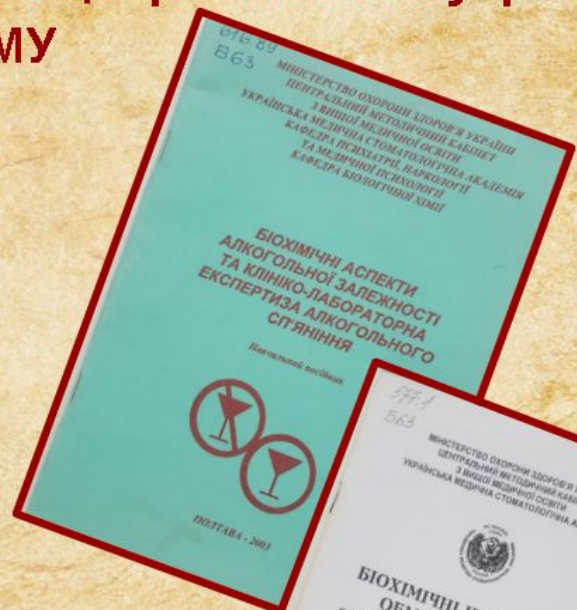
Б63

Біохімічні аспекти алкогольної залежності та клініко-лабораторна експертиза алкогольного сп'яніння : навч. посіб. [для студ. і лікарів-інтернів вищих мед. навч. закладів III–IV рівнів акредитації] / А. М. Скрипніков, О. І. Цебржинський, В. О. Рудь. – Полтава, 2003. – 46 с.

577.1

Б63

Біохімічні показники обміну речовин та їх діагностичне значення : довідник / Л. М. Тарасенко, В. К. Григоренко, О. І. Цебржинський [та ін.] ; за ред. Л. М. Тарасенко ; МОЗ України, ЦМК, УМСА. – Полтава, 2004. – 64 с.



577.1

Б63

Біохімія органів ротової порожнини : учбовий посіб. для студентів стоматологічного факультету / за ред. Л. М. Тарасенко ; скл. : Л. М. Тарасенко, Р. Я. Юхновець, В. К. Григоренко [та ін.]. – Полтава, 1994. – 91 с.

577.1

Б63

Биохимия органов ротовой полости : учеб.-метод. пособ. для студентов стомат. фак. / под ред. Л. М. Тарасенко ; сост. : Л. М. Тарасенко, Р. А. Юхновец, В. К. Григоренко [и др.]. – Полтава, 1990. – 119 с.

612.0

М 71

Мищенко В. П. Перекисное окисление липидов, антиоксиданты и гемостаз / В. П. Мищенко, И. В. Мищенко, О. И. Цебржинский. – Полтава : АСМИ, 2005. – 159 с.



Библиотека ПДМУ

577.1

T48

Тканевые регуляторные пептиды: Теоретические основы и перспективы практического применения / под общ. ред. И. П. Кайдашева, В. П. Мищенко, В. К. Рыбальченко ; Л. Э. Веснина, А. Л. Гаркович, Н. Н. Грицай [и др.]. – Киев : Здоров'я, 2003. – 389 с.

612.6


Ц29

Цебржинський О. І. Деякі механізми старіння / О. І. Цебржинський ; МОНУ, Полтав. нац. пед. ун-т. – Полтава : Полімет, 2012. – 22 с.

572

Ц29

Цебржинский О. И. Избранные лекции по антропологии / О. И. Цебржинский. – Полтава : АСМІ, 2003. – 68 с.



616.6

Ц29

Цебржинский О. И.


Прооксидантно-антиоксидантная система

семенников и спермы : монография /

О. И. Цебржинский, В. Ф. Почерняева,

Н. А. Дмитренко. – Полтава : РВВ ПУПКУ, 2008. –

101 с.



5

Ц 29

Цебржинский О. И. Теоретическая биология и

философия / О. И. Цебржинский. – Полтава ;

Николаев, 2008. – 47 с.



615.9

Ц29

Цебржинський О. І. Токсикологія : вибрані лекції /

О. І. Цебржинський, Г. Г. Трохименко. – Миколаїв ;


Полтава : Полімет, 2010. – 205 с.

Біологічна бібліотека ПДМУ

Література про життя і діяльність О. І. Цебржинського

Кафедра біологічної хімії // Українська медична стоматологічна академія. 1921-2001 : історико-публіцистичний нарис / З. О. Борисова, Є. О. Воробйов, Н. А. Германчук [та ін.]. – Полтава : Дивосвіт, 2001. – С. 84–86.

Цебржинский О. Моя семья – моя родина / О. Цебржинский // Слов'янський збірник : зб. наук. і наук.-публіцистичних праць. Вип. XII / уклад. Л. Л. Безобразова ; ред. колегія : Л. Л. Безобразова, Ю. І. Браїлко, О. М. Гнізділова [та ін.]. – Полтава : Техсервіс, 2013. – С. 139–148.



Л
О
Б
І
О
Л
О
Г
І
Ч
Н
И
Й
Ф
А
К
У
Л
Т
Е
Т



Наші чудові викладачі. Це було взагалі "золоте покоління" вчителів. Тамара Василівна Золотарьова, Яків Рафаїлович Синельников, Ольга Максимівна Фуголь.

Т. П. Скрипнікова

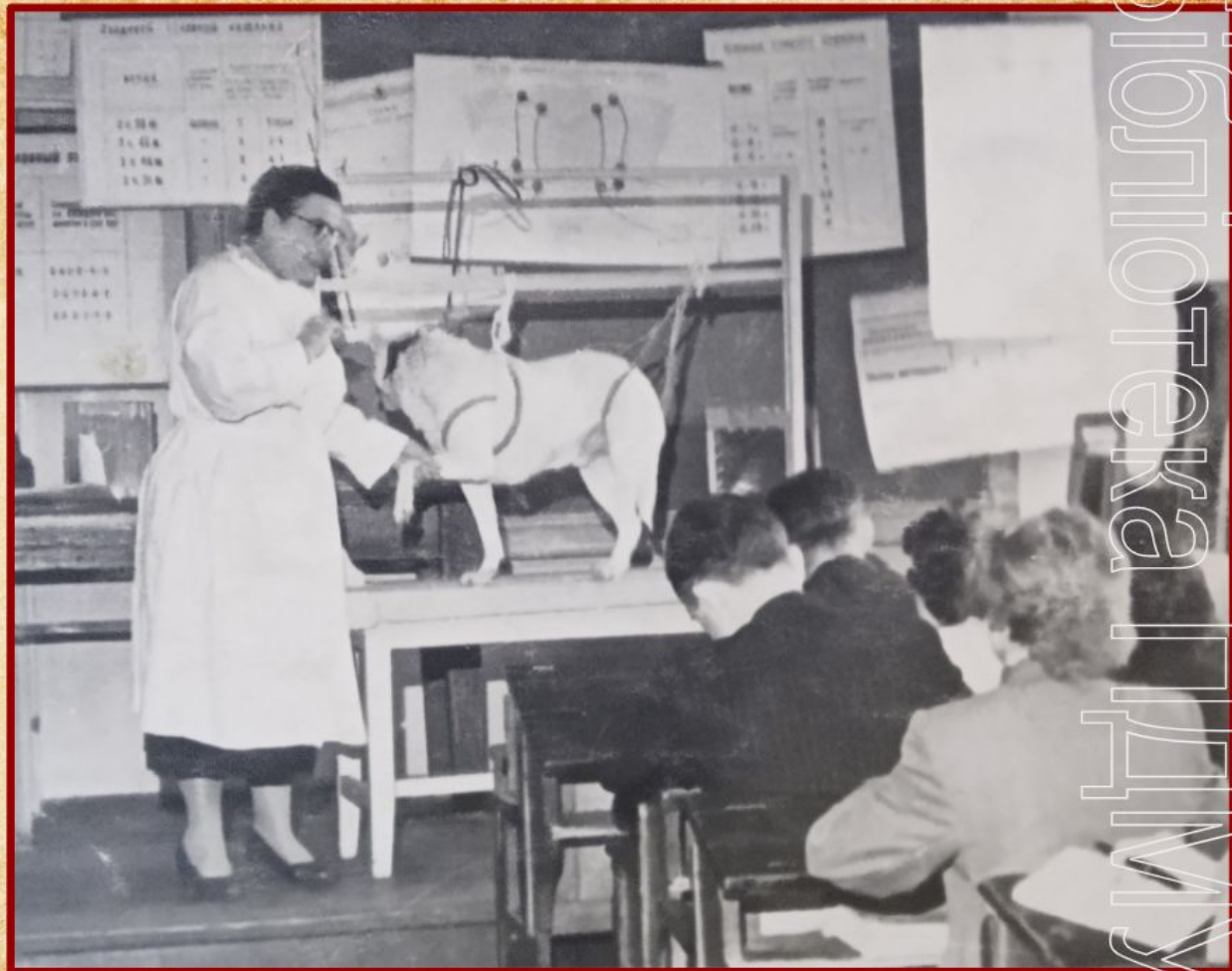
Фуголь Ольга Максимівна



**доктор медичних наук,
професор, "Відмінник
охорони здоров'я"**

Випускниця Харківського медичного інституту. Із 1929 по 1937 рік – аспірант, асистент Харківського психоневрологічного інституту.

У цей період працювала заступником директора з наукової роботи центрального інституту гігієни праці і профзахворювань. Із 1938 по 1941 рік – асистент і докторант кафедри нормальної фізіології Харківського медичного інституту.



У період Другої світової війни (в евакуації) Ольга Максимівна працювала завідувачкою Андиганського обласного відділу охорони здоров'я, начальником управління евакогоспіталів. Після закінчення війни працювала директором Харківського інституту гігієни праці і профзахворювань. З 1967 року – завідувачка кафедри нормальної фізіології Полтавського медичного стоматологічного інституту.



Коло наукових зацікавлень – вивчення вчення І. П. Павлова про вищу нервову діяльність і вплив кори великих півкуль мозку на вегетативні функції організму.

Під керівництвом Ольги Максимівни на кафедрі проводилося комплексне дослідження трофічної функції нервової системи і механізмів розвитку нервової дистрофії у собак різних типів вищої нервової діяльності; вегетативних функцій, біоелектричної активності жувальних м'язів, хімічного складу слини при умовних і безумовних рефлексах.



Науковиця брала активну участь у суспільному житті інституту, була керівником студентського наукового товариства, очолювала Полтавське відділення Українського фізіологічного товариства. Нагороджена медаллю "За доблесный труд".







Ольга Максимівна була відомим вченим-фізіологом, яка щедро ділилася своїм науковим й експериментальним досвідом зі своїми учнями, студентами і разом із ними, на рівні світових досягнень, вивчала актуальні питання фізіології.

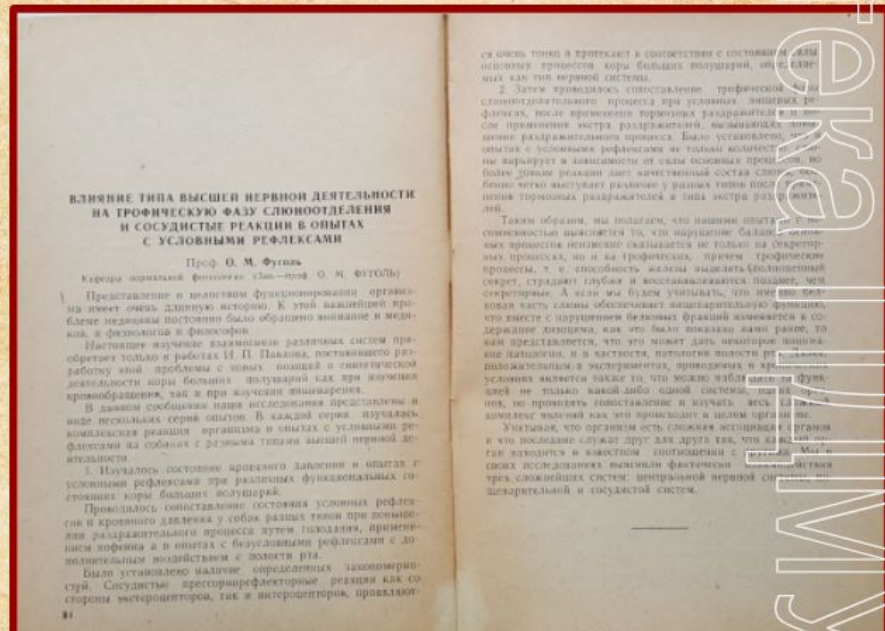
Список научных работ профессора О. М. Фуголь у фонді бібліотеки ПДМУ

Фуголь О. М. Вегетативные компоненты при безусловных пищевых рефлексах у животных с разными типами нервной системы / О. М. Фуголь // Актуальные вопросы стоматологии : материалы науч. конф., 27–28 апреля 1968 г. – Киев : Здоров'я, 1970. – С. 144–149.

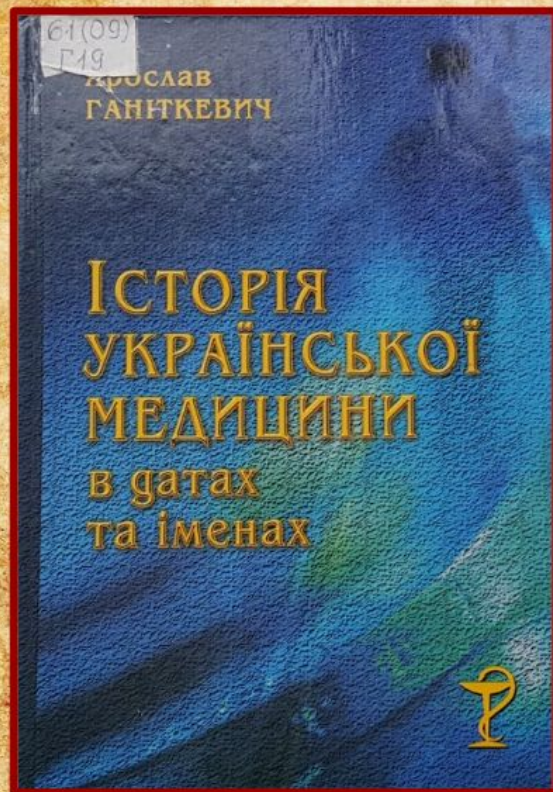
Фуголь О. М. Влияние патологических процессов органов полости рта на показатели целостной реакции организма / О. М. Фуголь, Т. П. Скрипникова, Г. А. Крохмаль // Актуальные вопросы стоматологии : тезисы докл. республ. науч. конф. врачей-стоматологов, посвященной 50-летию Полтавского медицинского стоматологического института, (24–26 сентября 1981 г.). – Полтава, 1981. – С. 164–165.



Фуголь О. М. Влияние типа высшей нервной деятельности на трофическую фазу слюноотделения и сосудистые реакции в опытах с условными рефlekсами / О. М. Фуголь // Тезисы докладов научной сессии института, 23–24 мая 1964 г. – Харьков, 1964. – С. 84–85.



Література про життя і діяльність О. М. Фуголь




Дати. 1908 – Ольга Максимівна Фуголь // Історія української медицини в датах та іменах / Я. Ганіткевич. – Львів, 2004. – С. 280.

Кафедра нормальної фізіології // Українська медична стоматологічна академія. 1921-2001 : історико-публіцистичний нарис / З. О. Борисова, Є. О. Воробйов, Н. А. Германчук [та ін.]. – Полтава : Дивосвіт, 2001. – С. 100–103.



Фуголь Ольга Максимовна // Книга памяти ветеранов войны труда и вооруженных сил / сост. А. М. Филатьев. – Полтава, 1995. – С. 185–187.

Фуголь О. М. К 50-летию окончания Харьковского медицинского института / О. М. Фуголь // Історія в історіях: Харківська вища медична школа у спогадах, документах і фотографіях / МОЗ України, Харків. нац. мед. ун-т ; за заг. ред. В. М. Лісового та Ж. М. Перцевої. – Харків : ХНМУ, 2015. – С. 178–187.







**кандидат медичних
наук, доцент
"Відмінник
охорони здоров'я"**

Павленко Людмила Григорівна



Випускниця Харківського стоматологічного інституту. Працювала завідувачкою дитячого стоматологічного відділення Феодосіївської міської лікарні. У 1967 році закінчила аспірантуру (кафедра терапевтичної стоматології) ПМСІ.

Біографічна
Людмила

На посаді асистента кафедри поєднувала роботу в практичній охороні здоров'я з педагогічною та науковою діяльністю. З 1974 року – доцент кафедри стоматології дитячого віку. З 1992 року – завідувачка інтернатурою стоматологічного факультету, з 1993 року – доцент кафедри післядипломної освіти лікарів-стоматологів та заступник декана факультету післядипломної освіти.

Коло наукових зацікавлень – проблеми герпесу й герпетичного стоматиту; профілактика стоматологічних хвороб у дітей.



ДИПЛОМНИЙ

За її ініціативи на базі Полтавської дитячої стоматологічної поліклініки було створено кабінет лікування слизової оболонки ротової порожнини. Завдяки Людмилі Григорівни було створено стоматологічні кабінети у школах міста, де проводилися огляди школярів і заняття з профілактики стоматологічних хвороб у дітей.



Упродовж 10 років Людмила Григорівна очолювала факультет післядипломної освіти та доклала багато зусиль задля його розвитку. За час керівництва вченої на факультеті були створені 2 філіали кафедри післядипломної освіти лікарів-стоматологів (м. Кременчук, м. Чернігів) та 2 філіали з підготовки інтернів лікувального профілю (м. Кременчук, м. Миргород); розширено мережу підготовки лікарів на різних циклах підвищення кваліфікації. З метою виявлення професійного рівня майстерності дитячих лікарів-стоматологів лікувально-профілактичних закладів м. Полтави Павленко Людмилою Григорівною ініційовано проведення конкурсу професійної майстерності "Кращий профілактист".



Л
Ю
Д
М
И
Л
А
Г
Р
И
Г
О
Р
І
В
Н
А
П
А
В
Л
Е
Н
К
О

За багаторічну сумлінну працю, вагомий внесок у підготовку медичних кадрів нагороджена знаком "Відмінник охорони здоров'я" та Почесною грамотою Верховної Ради України.



Бібліотека ІДМУ

Список наукових праць доцента Л. Г. Павленко у фонді бібліотеки ПДМУ

616.31

З-38

Захворювання пародонта в дорослих і дітей : навч. посібник / П. М. Скрипников, Л. Г. Павленко, Т. А. Хміль, К. С. Казакова ; УМСА. – Полтава, 2010. – 139 с.

616.31

П12

Павленко Л. Г. Профілактика стоматологічних захворювань : учеб. пособие / Л. Г. Павленко, Ю. Г. Романова, В. Г. Штурминский. – Одесса : ОНМедУ, 2015. – 137 с.

616.31

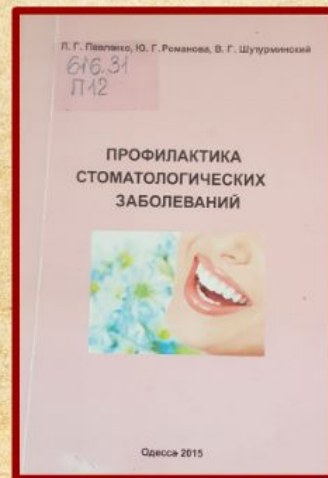

С76

Стандарти надання стоматологічної допомоги населенню України. Т. 1. Терапевтична стоматологія / П. М. Скрипников, Л. Г. Павленко, Д. Р. Шиленко, Ю. І. Мастеров ; УМСА. – Полтава, 2009. – 155 с.

616.31

С81

Стоматологія : посібник для лікарів загальної практики-сімейної медицини, лікарів-інтернів та курсантів-лікарів загальної практики-сімейної медицини курсів післядипломної освіти / Т. П. Скрипнікова, Л. Г. Павленко, Л. Я. Богашова, Т. А. Хміль ; МОЗУ, УМСА. – Полтава : РВВ УМСА, 2007. – 96 с.



Бібліотека
ЛДМУ

616.31

У 68

Ураження шкіри обличчя та слизової оболонки порожнини рота вірусом простого герпесу I типу: (клінічні прояви, діагностика, методи лікування, профілактика) : навч. посіб. для студентів вищих мед. навч. закладів IV рівня акредитації, лікарів-стоматологів, дерматологів, педіатрів, сімейних лікарів, лікарів ін. спец. і лікарів-інтернів / П. М. Скрипников, К. Є. Іщейкін, І. П. Кайдашев, Л. Г. Павленко [та ін.]. – Полтава : АСМІ, 2013. – 81 с.

Герпетична інфекція на слизовій оболонці порожнини рота та шкірі обличчя: частота, структура і клінічні прояви / К. Є. Іщейкін, С. О. Білокінь, Л. Г. Павленко, Н. П. Білоконь // Вісник проблем біології і медицини. – 2011. – Вип. 3, т. 3. – С. 69–74.

Герпетична інфекція першого типу на слизовій оболонці порожнини рота та шкірі обличчя: сучасні принципи лікування / К. Є. Іщейкін, Л. Г. Скрипнікова, Л. Г. Павленко, С. О. Білоконь // Світ медицини та біології. – 2012. – № 1. – С. 19–22.

Павленко Л. Г. Використання пробіотиків у протоколі лікування герпетичних стоматитів у дітей / Л. Г. Павленко, С. М. Бабаніна, Т. В. Поліщук // Український стоматологічний альманах. – 2010. – № 2, ч. 2. – С. 100–101.

Професор Таїса Петрівна Скрипнікова / П. М. Скрипников, Л. Г. Павленко, Т. А. Хміль, Л. М. Хавалкіна // Вісник проблем біології і медицини. – 2005. – № 2. – С. 3–4.

Література про життя і діяльність Л.Г. Павленко

Доцент Павленко Людмила Григорівна (1935–2018) // Історія нескінченна: 100 років Українській медичній стоматологічній академії : документально-публіцистичне видання / головн. ред. В. М. Ждан ; уклад. і ред. Т. О. Лещенко. – Полтава : ФОП Мирон І. А., 2021. – С. 501–503.

Деканат факультету післядипломної освіти // Українська медична стоматологічна академія. 1921–2001: історико-публіцистичний нарис / З. О. Борисова, Є. О. Воробйов, Н. А. Германчук [та ін.]. – Полтава : Дивосвіт, 2001. – С. 235–237.

Кафедра післядипломної освіти лікарів-стоматологів // Українська медична стоматологічна академія. 1921–2001: історико-публіцистичний нарис / З. О. Борисова, Є. О. Воробйов, Н. А. Германчук [та ін.]. – Полтава : Дивосвіт, 2001. – С. 242–244.

Кафедра стоматології детского возраста // Полтавский государственный медицинский стоматологический институт : биография коллективная / редколлегия : Н. С. Скрипников, В. А. Дельва, Л. В. Боднарчук [и др.]. – Полтава : Полтава, 1991. – С. 156–159.

КЛЮЧОВІ СЛОВА: герпетична інфекція першого типу, слизова оболонка порожнини рота, шкіра обличчя, дифузійно-обрунтований, дифузійно-обрунтований лікування

К.Е. Ішеїнська, Г.П. Скрипнічкова, Л.Г. Нактенко, С.О. Блюжонь
ВДНЗ України "Українська медична стоматологічна академія", м. Полтава

ГЕРПЕТИЧНА ІНФЕКЦІЯ ПЕРШОГО ТИПУ НА СЛИЗОВІЙ ОБОЛОНЦІ ПОРОЖНИНИ РОТА ТА ШКІРІ ОБЛИЧЧЯ: СУЧАСНІ ПРИНЦИПИ ЛІКУВАННЯ

Вступ

Герпетична інфекція першого типу (ГІПТ) є однією з найпоширеніших вірусних інфекцій у людини. Вона характеризується рецидивуючим перебігом з ураженнями слизової оболонки порожнини рота та шкіри обличчя. Лікування ГІПТ є актуальною проблемою, особливо в разі рецидивів, які можуть мати значний вплив на якість життя пацієнта.

Метою даної роботи є аналіз сучасних принципів лікування ГІПТ на слизовій оболонці порожнини рота та шкірі обличчя. Для цього були проаналізовані літературні дані та результати власних досліджень.

Результати досліджень свідчать про те, що дифузійно-обрунтований підхід до лікування ГІПТ є найбільш ефективним. Він ґрунтується на використанні препаратів, які здатні проникати глибоко в слизову оболонку та шкіру, забезпечуючи тривале лікувальне дію.

Висновки: дифузійно-обрунтований лікування ГІПТ є найбільш ефективним методом лікування цієї патології. Це дозволяє досягти тривалого ремісії та знизити частоту рецидивів. Для цього необхідно використовувати препарати, які здатні проникати глибоко в слизову оболонку та шкіру.

К.Е. Ішеїнська, Г.П. Скрипнічкова, Л.Г. Нактенко, С.О. Блюжонь
ВДНЗ України "Українська медична стоматологічна академія", м. Полтава

ГЕРПЕТИЧНА ІНФЕКЦІЯ ПЕРШОГО ТИПУ НА СЛИЗОВІЙ ОБОЛОНЦІ ПОРОЖНИНИ РОТА ТА ШКІРІ ОБЛИЧЧЯ: СУЧАСНІ ПРИНЦИПИ ЛІКУВАННЯ

Вступ

Герпетична інфекція першого типу (ГІПТ) є однією з найпоширеніших вірусних інфекцій у людини. Вона характеризується рецидивуючим перебігом з ураженнями слизової оболонки порожнини рота та шкіри обличчя. Лікування ГІПТ є актуальною проблемою, особливо в разі рецидивів, які можуть мати значний вплив на якість життя пацієнта.

Метою даної роботи є аналіз сучасних принципів лікування ГІПТ на слизовій оболонці порожнини рота та шкірі обличчя. Для цього були проаналізовані літературні дані та результати власних досліджень.

Результати досліджень свідчать про те, що дифузійно-обрунтований підхід до лікування ГІПТ є найбільш ефективним. Він ґрунтується на використанні препаратів, які здатні проникати глибоко в слизову оболонку та шкіру, забезпечуючи тривале лікувальне дію.

Висновки: дифузійно-обрунтований лікування ГІПТ є найбільш ефективним методом лікування цієї патології. Це дозволяє досягти тривалого ремісії та знизити частоту рецидивів. Для цього необхідно використовувати препарати, які здатні проникати глибоко в слизову оболонку та шкіру.

К.Е. Ішеїнська, Г.П. Скрипнічкова, Л.Г. Нактенко, С.О. Блюжонь
ВДНЗ України "Українська медична стоматологічна академія", м. Полтава

ГЕРПЕТИЧНА ІНФЕКЦІЯ ПЕРШОГО ТИПУ НА СЛИЗОВІЙ ОБОЛОНЦІ ПОРОЖНИНИ РОТА ТА ШКІРІ ОБЛИЧЧЯ: СУЧАСНІ ПРИНЦИПИ ЛІКУВАННЯ

Вступ

Герпетична інфекція першого типу (ГІПТ) є однією з найпоширеніших вірусних інфекцій у людини. Вона характеризується рецидивуючим перебігом з ураженнями слизової оболонки порожнини рота та шкіри обличчя. Лікування ГІПТ є актуальною проблемою, особливо в разі рецидивів, які можуть мати значний вплив на якість життя пацієнта.

Метою даної роботи є аналіз сучасних принципів лікування ГІПТ на слизовій оболонці порожнини рота та шкірі обличчя. Для цього були проаналізовані літературні дані та результати власних досліджень.

Результати досліджень свідчать про те, що дифузійно-обрунтований підхід до лікування ГІПТ є найбільш ефективним. Він ґрунтується на використанні препаратів, які здатні проникати глибоко в слизову оболонку та шкіру, забезпечуючи тривале лікувальне дію.

Висновки: дифузійно-обрунтований лікування ГІПТ є найбільш ефективним методом лікування цієї патології. Це дозволяє досягти тривалого ремісії та знизити частоту рецидивів. Для цього необхідно використовувати препарати, які здатні проникати глибоко в слизову оболонку та шкіру.

К.Е. Ішеїнська, Г.П. Скрипнічкова, Л.Г. Нактенко, С.О. Блюжонь
ВДНЗ України "Українська медична стоматологічна академія", м. Полтава

ГЕРПЕТИЧНА ІНФЕКЦІЯ ПЕРШОГО ТИПУ НА СЛИЗОВІЙ ОБОЛОНЦІ ПОРОЖНИНИ РОТА ТА ШКІРІ ОБЛИЧЧЯ: СУЧАСНІ ПРИНЦИПИ ЛІКУВАННЯ

Вступ

Герпетична інфекція першого типу (ГІПТ) є однією з найпоширеніших вірусних інфекцій у людини. Вона характеризується рецидивуючим перебігом з ураженнями слизової оболонки порожнини рота та шкіри обличчя. Лікування ГІПТ є актуальною проблемою, особливо в разі рецидивів, які можуть мати значний вплив на якість життя пацієнта.

Метою даної роботи є аналіз сучасних принципів лікування ГІПТ на слизовій оболонці порожнини рота та шкірі обличчя. Для цього були проаналізовані літературні дані та результати власних досліджень.

Результати досліджень свідчать про те, що дифузійно-обрунтований підхід до лікування ГІПТ є найбільш ефективним. Він ґрунтується на використанні препаратів, які здатні проникати глибоко в слизову оболонку та шкіру, забезпечуючи тривале лікувальне дію.

Висновки: дифузійно-обрунтований лікування ГІПТ є найбільш ефективним методом лікування цієї патології. Це дозволяє досягти тривалого ремісії та знизити частоту рецидивів. Для цього необхідно використовувати препарати, які здатні проникати глибоко в слизову оболонку та шкіру.



Бібліотека ДДУМУ

Строби
 1 - 130
 s wvd 0
 eated wt
 ategora fr
 D.Pezzi
 1 - 198
 VE) Stn)
 P.457-46
 nation Stn)
 sCraw-121
 Харків 1
 90

Стаття надійшла 4.01.2012 р.

UDK [616.31+617.52]:616.98-08


К.Е. Ішеїнська, Г.П. Скрипнічкова, Л.Г. Нактенко, С.О. Блюжонь
ВДНЗ України "Українська медична стоматологічна академія", м. Полтава

ГЕРПЕТИЧНА ІНФЕКЦІЯ ПЕРШОГО ТИПУ НА СЛИЗОВІЙ ОБОЛОНЦІ ПОРОЖНИНИ РОТА ТА ШКІРІ ОБЛИЧЧЯ: СУЧАСНІ ПРИНЦИПИ ЛІКУВАННЯ

Базуючись на результатах власних досліджень і спостережень, враховуючи літературні дані, авторами запропоновано патогенетично обґрунтований, дифузійно-обрунтований схеми лікування герпетичних уражень слизової оболонки порожнини рота та шкіри обличчя залежно від нозологічної форми, стадії розвитку захворювання і віку пацієнта.

Ключові слова: вірус герпесу, слизова оболонка порожнини рота, шкіра обличчя

За літературними даними, найчастіше герпетичні ураження слизової оболонки порожнини рота та шкіри обличчя викликає вірус простого герпесу I типу (альфа-вірус) [3, 5]. Однак, незважаючи на значну кількість досліджень, проблема лікування цієї патології вивчена недостатньо, що, на думку фахівців, пов'язане із здатністю збудника розмножуватись всередині клітин і приймати участь в їх метаболізмі, а симптоми хвороби з'являються саме після фазы максимального розмноження вірусів [4, 5, 9, 10].



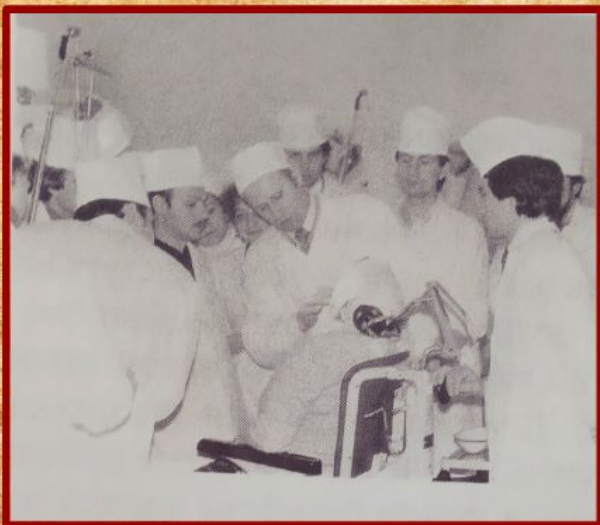
кандидат медичних
наук, професор,
"Відмінник охорони
здоров'я"

*У ті роки панувала тенденція до глибокого вивчення
теоретичних дисциплін, того фундаменту, який потім
стає надійним підґрунтям для засвоєння клінічних дисциплін*

Кіндій Д. Є.

Кіндій Данило Єфремович

Випускник Харківського медичного інституту.
Працював лікарем-стоматологом у Скалатській
районній лікарні. Пізніше закінчив клінічну
ординатуру (кафедра терапевтичної
стоматології).




З 1967 року – асистент кафедри терапевтичної стоматології Полтавського медичного стоматологічного інституту, згодом – доцент, професор. З 1979 по 1993 рік – декан стоматологічного факультету.



Коло наукових зацікавлень – патології слизової оболонки порожнини рота і захворювання тканин пародонта. Під керівництвом декана стоматологічного факультету Кіндія Данила Єфремовича створювалися студентські будівельні групи, які навчалися у вечірній час, а вдень працювали на будівництві стоматологічної поліклініки, дитячої стоматологічної поліклініки, морфологічного корпусу, гуртожитків.

При деканаті функціонувала рада факультету, до якої входили завідувачі всіх стоматологічних кафедр, на якій, під головуванням Данила Єфремовича вирішувалися численні питання підготовки висококваліфікованих лікарів-стоматологів; підбору кращих випускників для навчання в клінічній ординатурі й аспірантурі. Данило Єфремович щорічно організовував та проводив розподіл молодих спеціалістів. Він читав незабутні лекції майже з усіх розділів терапевтичної стоматології.



БІОЛІОТЕКА
РЕДАКЦІЯ

Список наукових праць професора Д. Є. Кіндія у фонді бібліотеки ПДМУ

616.31

A38

Академічна історія хвороби з

терапевтичної стоматології : навч.-метод.

посіб. для студентів стомат. фак. мед.

ВНЗ III–IV рівнів акредитації / автори:

Д. Є. Кіндій, Т. О. Петрушанко,

І. Ю. Литовченко. – Вид. 2-ге, перероб. і

доп. – Полтава : Укрпромторгсервіс, 2012. –

67 с.

616.311

З-41

Збірник тестів з контролю знань для


підготовки до ліцензійного іспиту /

А. К. Ніколішин, Т. О. Петрушанко,

Д. Є. Кіндій [та ін.] ; УМСА, Кафедра

терапевтичної стоматології. – Полтава,

2006. – 68 с.



616.31

С 81

Стоматологічні хвороби та питання організації стоматологічної служби : [навч. посіб. для студентів вищих мед. закладів освіти I–II рівня акредитації] / Д. Є. Кіндій, О. О. Розколупа, Д. Д. Кіндій [та ін.]. – Полтава : Форміка, 2000. – 155 с.

616.31



Т 35

Терапевтична стоматологія : у 2-х т. : [підруч. для стомат. фак. вищ. мед. навч. закладів IV рівня акредитації] / за ред. А. К. Ніколішина ; А. К. Ніколішин, В. М. Ждан, А. В. Борисенко [та ін.]. – Полтава : Дивосвіт, 2005 – Т. 1. – 390 с.

616.31

Т 35

Терапевтична стоматологія : у 2-х т. : підруч. для студентів стомат. фак. вищих мед. навч. закладів IV рівня акредитації / за ред. А. К. Ніколішина ; А. К. Ніколішин, В. М. Ждан, А. В. Борисенко [та ін.]. – Полтава : Дивосвіт. – 2007. – Т. 2. – 280 с.



616.31

T 35

Терапевтична стоматологія

[підруч. для студентів стомат. фак. вищих мед. навч. закладів IV рівня акредитації] / за ред. А. К. Ніколішина ;

А. К. Ніколішин, В. М. Ждан, А. В. Борисенко [та ін.] ;

МОЗ України, УМСА. – Вид. 2-ге, виправ. і доп. –

Вінниця : Нова книга, 2012. – 679 с.

616.31(075)

X 32

Хвороби слизової оболонки порожнини рота :

навч. посіб. для самостійної роботи студ. та

субординаторів / А. К. Ніколішин, П. Т. Максименко,

Д. Є. Кіндій, Р. І. Аніщенко. – Полтава, 1994. – 158 с.

Кіндій Д. Є. Використання «Гвалексу» та Уснінату натрію в комплексній терапії гінгівіту та пародонтиту /



Д. Є. Кіндій, Т. Д. Бублій, Н. П. Барабаш // Основні

стоматологічні захворювання, їх профілактика та

лікування : матеріали Всеукр. наук.-практ. конф.

лікарів-стоматологів, м. Полтава, 26–27 вересня

1996 р. – Полтава, 1996. – С. 117–118.



Dentistry



Dentistry

Киндий Д. Е. Функціональна мобільність вкусового аналізатора у больних со стомалгією і десквативним глоситом / Д. Е. Киндий, Т. А. Петрушанко // Український стоматологічний альманах. – 2003. – № 2. – С. 16–17.

Киндий Д. Е. Цитограмма очагов поражения при остром афтозном стоматите / Д. Е. Киндий // Актуальные вопросы стоматологии : материалы науч. конф, 27–28 апреля 1968 г. – Киев : Здоров'я, 1970. – С. 72–76.

Роль субординатури у впровадженні сучасних досягнень стоматології в навчальний процес / А. К. Ніколішин, Т. О. Петрушанко, Н. М. Іленко, Д. Є. Кіндій // Медицина сьогодні і завтра. – 2008. – № 2. – С. 8–11.

Форми і методи контролю знань студентів на кафедрі терапевтичної стоматології / А. К. Ніколішин, Д. Є. Кіндій, Т. О. Петрушанко [та ін.] // Оптимізація методів контролю знань студентів за сучасних умов організації навчального процесу : матеріали навч.-метод. конф., м. Полтава, 2006 р. – Ч. 2. – Полтава, 2006 – С. 22–24.





Діагностична
Бібліотека
ДМУ

Література про життя і діяльність Д. Є. Кіндія

Данило Єфремович Кіндій : (До 65-річчя від дня народження) // Український стоматологічний альманах. – 2001. – № 6. – С. 107.

Кафедра терапевтичної стоматології // Українська медична стоматологічна академія. 1921-2001 : історико-публіцистичний нарис / З. О. Борисова, Є. О. Воробйов, Н. А. Германчук [та ін.]. – Полтава : Дивосвіт, 2001. – С. 115–123.

Деканат стоматологічного факультету / М. С. Скрипніков, Д. Є. Кіндій, М. Д. Король, В. В. Рубаненко // Український стоматологічний альманах. – 2001. – № 2. – С. 79–80.





доктор медичних наук, професор, "Відмінник охорони здоров'я", учасник Другої світової війни.

Жутаєв Ігор Олексійович

Випускник Кубанського медичного інституту. Згодом навчався в аспірантурі при кафедрі гістології Дніпропетровського медичного інституту. З 1961 року – асистент, доцент кафедри гістології Луганського медичного інституту. З 1964 по 1975 рік працював старшим науковим співробітником лабораторії гістології, гістохімії, гісторадіографії Інституту медичної радіології. Ігор Олексійович – учень члена-кореспондента, професора М.І. Зазибіна – засновника Київської школи нейрогістологів.


Коло наукових зацікавлень – реактивні зміни периферичної нервової системи на різних етапах ембріогенезу зародків птахів, вплив різних доз гамма- і рентгенівського випромінювання та гормонів кори надниркових залоз. Його фундаментальна праця "Матеріали до вивчення посттравматичної регенерації нерва" була присвячена проблемам регенерації периферичних нервових стовбурів.

Науковець розробив власні і модифікував відомі методики імпрегнації сріблом нервової тканини, методику якісної оцінки хроматолізу нейронів. Було встановлено низку принципово нових фактів.

Зокрема, ученим було показано, що регенерація пошкоджених нервів у зародків починається в більш ранні терміни і відбувається швидше, ніж у дорослих тварин.



У 1975 році Ігор Олексійович Жутаєв був обраний за конкурсом на посаду завідувача кафедри гістології Полтавського медичного стоматологічного інституту. У ці часи, під керівництвом вченого на кафедрі успішно проводилися експериментальні дослідження (оперативні втручання та спостереження за оперованими тваринами; відбір матеріалу; ведення протоколів тощо). І.А. Жутаєв тривалий час займався роботою студентського наукового товариства інституту. Його чудові лекції завжди збирали повні аудиторії і запам'ятовувалися надовго. Розбірні пластмасові макети розвитку окремих органів використовуються в навчальному процесі й нині.



Ігор Олексійович брав активну участь у громадському житті інституту. Часто бував у студентських гуртожитках, його запрошували на вечори відпочинку, конкурси, КВК.



Його оригінальні наукові дослідження, думки, гіпотези, узагальнення, науковий і педагогічний досвід ще довго використовуватимуться колегами та його учнями.



Список научных работ профессора И.О. Жутаева у фонде библиотеки ПДМУ

Войткевич А. А. Влияние адренокортикальных гормонов на посттравматическую регенерацию нерва / А. А. Войткевич, И. А. Жутаев // Проблемы эндокринологии. – 1971. – Т. XVII, № 3. – С. 76–79.

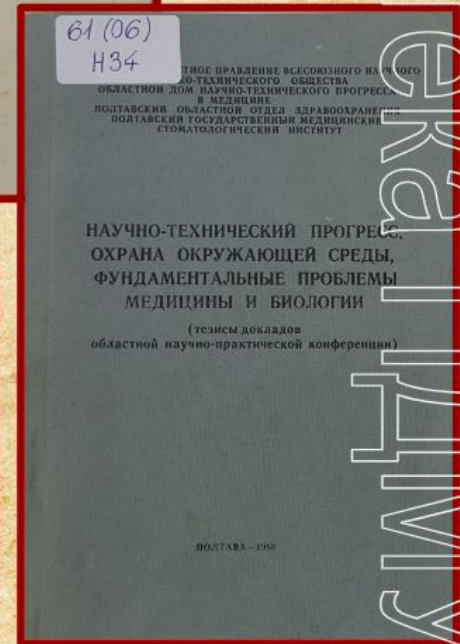

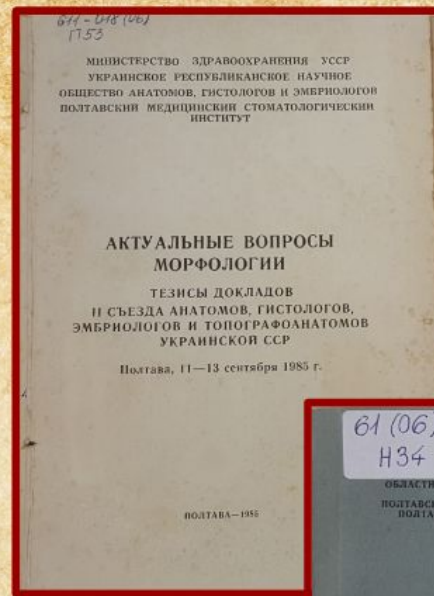
Деденков А. Н. Индуцированная рабдомиосаркома, как модель для экспериментов на крысах WAG / А. Н. Деденков, И. А. Жутаев // Вопросы онкологии. – 1975. – Т. XXI, № 9. – С. 103–105.



Библиотека ПДМУ

Жутаев И. А. Зависимость искажения морфогенеза регенерирующих аксонов от реакции соединительной ткани на травму, вызвавшую невротомию / И. А. Жутаев // Актуальные вопросы морфологии : тезисы докл. II съезда анатомов, гистологов, эмбриологов и топографоанатомов Украинской ССР, г. Полтава, 11–13 сентября, 1985 г. – Полтава, 1985. – С. 73.

Жутаев И. А. Лучевое искажение морфогенеза новообразованных аксонов регенерирующего нерва и метод его объективной полуколичественной оценки / И. А. Жутаев // Научно-технический прогресс, охрана окружающей среды, фундаментальные проблемы медицины и биологии : тезисы докл. област. научн.-практ. конф. – Полтава, 1988. – С. 172.



Біологія
Ека
ДМУ

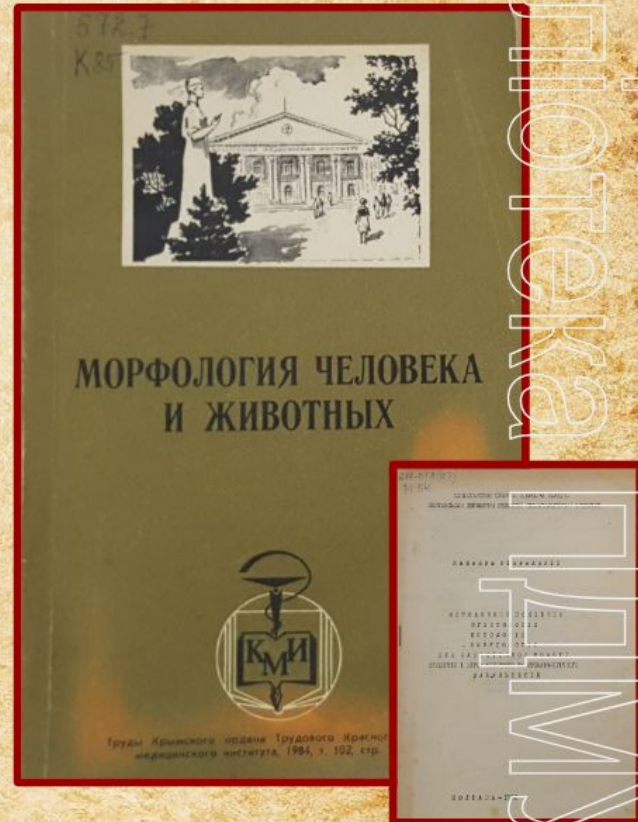
Жутаев И. А. О влиянии некоторых антиоксидантов на миелинизацию регенерирующих аксонов периферического нерва / И. А. Жутаев, В. Н. Радлинская, Л. В. Васько // Морфология человека и животных. – Симферополь, 1984. – С. 36–41.

611-018(07)

М-54

Методичний посібник з гістології, цитології та ембріології / скл. Ю. П. Костиленко, І. О. Жутаєв, В. Ф. Павленко [та ін.]. – Полтава : ПДМСІ, 1992. – 36. с.

Морфо-гистохимический анализ синдрома пероксидации как модели старения / С. В. Ардашева, И. А. Жутаев, В. П. Павленко [и др.] // Актуальные вопросы морфологии : тезисы докл. II съезда анатомов, гистологов, эмбриологов и топографоанатомов Украинской ССР, г. Полтава, 11–13 сентября, 1985 г. – Полтава, 1985. – С. 13.



Література про життя і діяльність І.О. Жутаєва

В пам'ять професора Ігоря Олексійовича Жутаєва / В. М. Ждан, Ю. Б. Чайковський, В. І. Шепітько [та ін.] // Матеріали Всеукраїнської науково-практичної конференції з міжнародною участю «Морфогенез та регенерація органів людини та тварин в нормі, при патології та за умов корекції», присвячена 100-річчю з дня народження професора І. О. Жутаєва, м. Полтава, Україна, 14 квітня 2022 р. – Полтава, 2022. – С. 5–7.

URL:

<http://repository.pdmu.edu.ua/handle/123456789/18207>



Життєвий шлях професора Ігоря Олексійовича Жутаєва / В. М. Ждан, Ю. Б. Чайковський, В. І. Шепітько [та ін.] // Світ медицини та біології. – 2013. – № 2. – С. 9–10.

Жутаєв Ігор Олексійович // Історія нескінченна: 100 років Українській медичній стоматологічній академії / гол. ред. В. М. Ждан ; уклад. і ред. Т. О. Лещенко. – Полтава : Мирон І. А., 2021. – С. 449.

Жутаєв Ігор Олексійович // Полтавіка: Полтавська енциклопедія. У 12-ти т. / Центр дослідження історії Полтавщини Полтав. ОДА ; гол. ред. О. А. Білоусько ; редкол. : О. А. Білоусько (гол. ред.), Т. В. Галіулліна, Л. М. Кузнецова, Т. П. Пустовіт ; науково-ред. рада з підгот. 6 т. : С. Ф. Клепко (гол.) [та ін.]. Освіта і наука. Кн. 1. Абаза – Крекотень. – Полтава : Мозаїка, 2017. – С. 820.



Жутаев Игорь Алексеевич // Книга памяти ветеранов войны, труда и вооруженных сил / сост. А. М. Филатьев. – Полтава, 1995. – С. 55–57.

Кафедра гістології, цитології та ембріології // Українська медична стоматологічна академія. 1921–2001 : історико-публіцистичний нарис / З. О. Борисова, Є. О. Воробйов, Н. А. Германчук [та ін.]. – Полтава : Дивосвіт, 2001. – С. 162–166.

Кафедра гистологии, эмбриологии и цитологии // Полтавский государственный медицинский стоматологический институт : биография коллективная / редколлегия : Н. С. Скрипников, В. А. Дельва, Л. В. Боднарчук [и др.]. – Полтава : Полтава, 1991. – С. 84–87.

