



ВИЩИЙ ДЕРЖАВНИЙ НАВЧАЛЬНИЙ ЗАКЛАД УКРАЇНИ  
«УКРАЇНСЬКА МЕДИЧНА СТОМАТОЛОГІЧНА АКАДЕМІЯ»

**БІБЛІОТЕКА**

Інформаційно-бібліографічний відділ



# Цукровий діабет

**Вип. 2**

***Бібліографічний покажчик***

Полтава, 2016

УДК 016:616.379-008.64

Ц85

Укладач: *С. В. Давиденко*

Відповідальний за випуск: *О. Б. Боровик*

Комп'ютерна верстка: *В. Ф. Походун*

Цукровий діабет : бібліографічний покажчик.  
Вип. 2 / Вищий державний навчальний заклад України  
«Українська медична стоматологічна академія»,  
Бібліотека ; уклад. С. В. Давиденко. – Полтава, 2016. –  
76 с.

## Передмова

Цукровий діабет сьогодні є серйозною медико-соціальною проблемою. За визначенням Всесвітньої організації охорони здоров'я, цукровий діабет набув статусу неінфекційної епідемії XXI століття. Захворюваність на цукровий діабет щороку зростає. У 2016 році у світі налічується 380 млн. людей хворих діабетом. В Україні станом на 1 січня 2016 року, згідно з офіційною статистикою МОЗ України, зареєстровано 1 223 604 хворих на цукровий діабет. Із них понад 200 тис. хворих є інсулінозалежними.

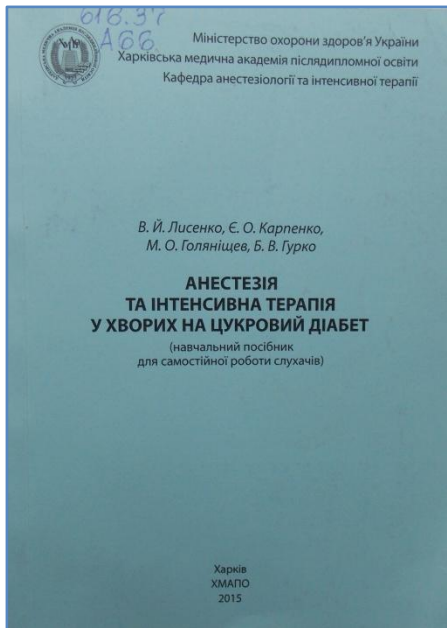
Цукровий діабет – це ендокринне захворювання, яке супроводжується порушенням вуглеводного, ліпідного та білкового обмінів, що призводить до патологічних змін у функціонуванні різних органів і систем та розвитку мікросудинних і кардіоваскулярних ускладнень. Цукровий діабет займає третє місце за рівнем смертності в Україні після серцево-судинних та онкологічних захворювань. Головною проблемою цукрового діабету в нашій країні є пізня діагностика та низький рівень обізнаності хворих. Тому всі сучасні дослідження вчених спрямовані на більш раннє виявлення захворювання та його лікування.

Інформаційно-бібліографічний відділ бібліотеки підготував 2-й випуск бібліографічного покажчика, який відображає джерела з цієї актуальної теми.

Покажчик містить монографії, начальні-методичні посібники з фонду бібліотеки ВДНЗУ «УМСА», наукові статті з періодичних видань за 2012 – 2016 рр., в яких висвітлено клініку, діагностику, лікування, профілактику цукрового діабету та його ускладнень. Представлені у покажчику джерела частково анотовані. Інформацію згруповано за розділами. У межах розділу – в алфавітному порядку. Опис кожного документа містить дані про місцезнаходження примірників у відділах бібліотеки. Бібліографічні описи в покажчику складено відповідно до вимог ДСТУ ГОСТ 7.1:2006 «Бібліографічний запис. Бібліографічний опис: загальні вимоги та правила складання». Для зручності користування додається іменний покажчик авторів.

Бібліографічний покажчик розрахований на студентів та викладачів вищих медичних навчальних закладів, аспірантів, лікарів-інтернів, практичних лікарів.

# Цукровий діабет



## 1. 616.379

**А66**

**Анестезія та інтенсивна терапія у хворих на цукровий діабет :** (навч. посіб. для самостійної роботи слухачів) / В. Й. Лисенко, Є. О. Карпенко, М. О. Голяніщев, Б. В. Гурко ; МОЗ України, Харків. мед. акад. післядипломної освіти, Кафедра анестезіології та інтенсивної терапії. – Харків : ХМАПО, 2015. – 121 с.

*Примірники: всього : 1 – Наук.Аб.(1)*

У навчальному посібнику розглянуто питання діагностики цукрового діабету, анестезії у хворих на цукровий діабет, ведення вагітних із супутнім та гестаційним цукровим діабетом та інтенсивна терапія невідкладних станів у разі декомпенсації захворювання.

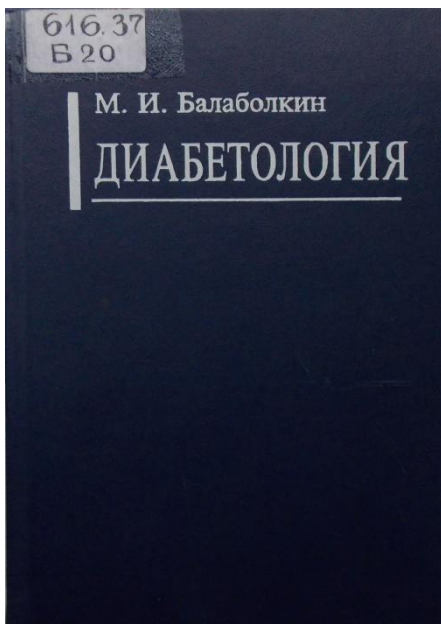
Посібник розрахований на анестезіологів і лікарів інших спеціальностей.

## 2. 616.379-008.64(075)

**Б20**

**Балаболкин М. И.** Диабетология : для использования в учеб. процессе на каф. послевуз. и доп. профобразования / М. И. Балаболкин. – М. : Медицина, 2000. – 672 с.

*Примірники: всього : 1 – ЧЗ(1)*



Підручник містить останні досягнення в галузі експериментальної та клінічної діабетології, включаючи механізми становлення ендокринної функції підшлункової залози в ембріогенезі; регуляцію секреції інсуліну, глюкагону, соматостатину, панкреатичного поліпептиду і інших гормонів острівця підшлункової залози, що беруть участь в гомеостазі вуглеводного обміну. Представлені механізми регуляції вуглеводного, жирового і білкового обміну. Розглянуто механізми регуляції апетиту і участь у цьому лептину, нейропептидів та інших гормонів, які здійснюють інтегративну роль в підтримці енергетичного гомеостазу в організмі. Особливу увагу приділено значенню жирової тканини в організмі та її функціям. Представлені нова класифікація та діагностичні критерії цукрового діабету.

Для діабетологів, ендокринологів, терапевтів, студентів вищих медичних навчальних закладів III-IV рівнів акредитації.

3. **616.379-008.64**

**Б20**

**Балаболкин М. И.** Сахарный диабет / М. И. Балаболкин. – М. : Медицина, 1994. – 384 с.

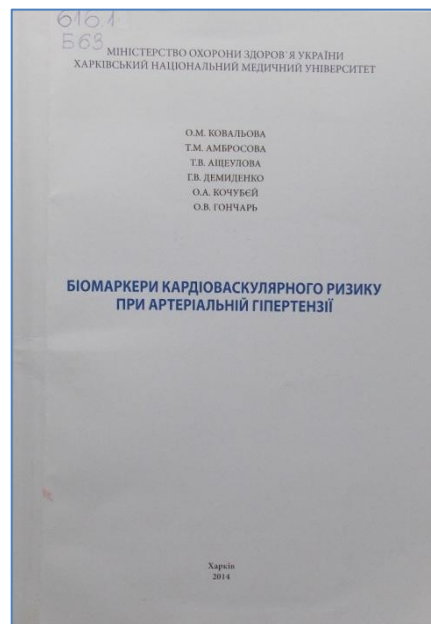
*Примірники: всього : 2 – ЧЗ(1), Наук.Аб.(1)*

4. **616.1-06-07**

**Б63**

**Біомаркери** кардіоваскулярного ризику при артеріальній гіпертензії / О. М. Ковальова, Т. М. Амбросова, Т. В. Ащеулова [та ін.] ; МОЗ України, Харків. нац. мед. ун-т. – Харків : Планета-прінт, 2014. – 165 с.

*Примірники: всього : 1 – Наук.Аб.(1)*



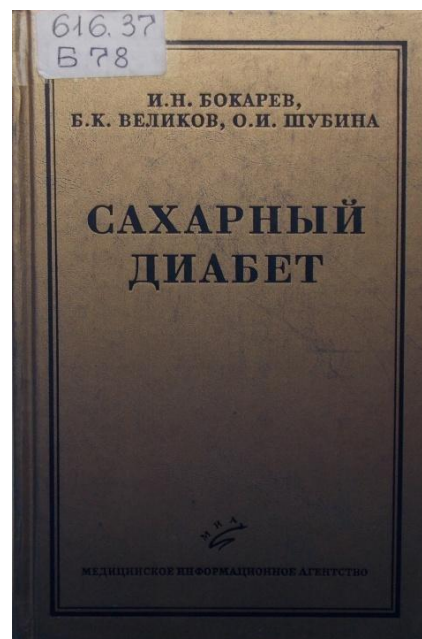
У науковій монографії систематизовані та узагальнені сучасні дані про фізіологічні, патологічні властивості нових біомаркерів у формуванні ендотеліальної дисфункції, атеросклерозу, серцевої недостатності, артеріальної гіпертензії. На основі результатів власних досліджень продемонстровані механізми та шляхи участі біомаркерів у становленні артеріальної гіпертензії, хронічної серцевої недостатності, ожиріння, цукрового діабету 2 типу. Огляд результатів клінічних досліджень вітчизняних та закордонних науковців представляє науковий інтерес для фахівців в галузі кардіоваскулярної діабетології. У монографії висвітлена прогностична та діагностична значимість чисельних ехокардіографічних індексів, які відображають процеси ремоделювання серця і судин при артеріальній гіпертензії та супутньому ожирінні.

5. **616.379-008.64**

**Б78**

**Бокарев И. В.** Сахарный диабет : руководство для врачей / И. Н. Бокарев, В. К. Великов, О. И. Шубина. – М. : МИА, 2006. – 394 с.

*Примірники: всього : 1 – ЧЗ(1)*




У книзі висвітлено етіологію, патогенез, клініку, діагностику, лікування та профілактику цукрового діабету. Описано ускладнення цукрового діабету : діабетичні ангіопатії, діабетичні нейропатії, синдром діабетичної ступні. Представлено лікування цукрового діабету при хірургічних втручаннях, невідкладні стани при цукровому діабеті, цукровий діабет у жінок.

6. 616.379-008.64-089

Г13

Газетов Б. М. Хирургические заболевания у больных сахарным диабетом / Б. М. Газетов, А. П. Калинин. – М. : Медицина, 1991. – 256 с.

Примірники: всього : 3 – (2), Наук.Аб.(1)



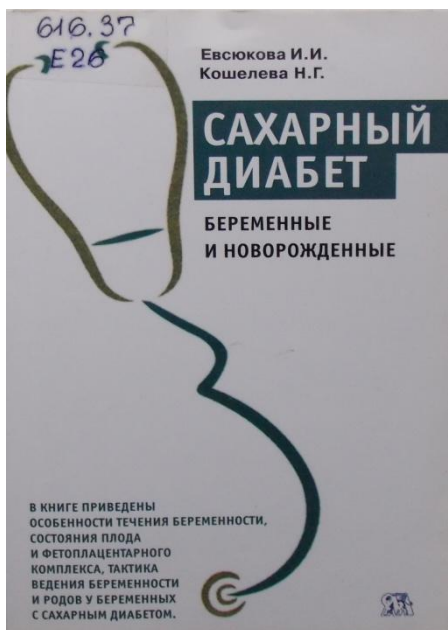
7. 616.379

Г87

Громнацкий Н. И. Диабетология : учеб. пособ. для студентов мед. вузов и врачей / Н. И. Громнацкий ; МЗ РФ, ГОУ ВУНМЦ. – М. : ГОУ ВУНМЦ Росздрава, 2005. – 354 с.

Примірники: всього : 1 – ЧЗ(1)

У навчальному посібнику представлено епідеміологію, класифікацію, етіологію, патогенез, клініку цукрового діабету. Розглянуто особливості перебігу цукрового діабету в дитячому та юнацькому віці, в осіб похилого віку, у вагітних жінок, при хірургічних втручаннях, а також взаємозв'язок ожиріння, цукрового діабету й синдрому «Х», артеріальної гіпертонії, макро- і мікроангіопатії. Висвітлено клініку та лікування гострих і пізніх ускладнень цукрового діабету. Описано тактику дієто- і інсулінотерапії хворих на цукровий діабет, лікування таблетованими цукрознижувальними засобами, фізіо- та фітотерапії, а також медичну реабілітацію хворих на цукровий діабет.



8. 618.3-06

Г92

Грязнова И. М. Сахарный диабет и беременность / И. М. Грязнова, В. Г. Второва. – М. : Медицина, 1985. – 207 с.

Примірники: всього : 5 – Наук.Аб.(2), (3)

9. 616.37-008.64

Е26

Евсюкова И. И. Сахарный диабет : беременные и новорожденные / И. И. Евсюкова, Н. Г. Кошелева. – М. : Миклош, 2009. – 271 с.

Примірники: всього : 1 – ЧЗ(1)

У монографії наведені особливості перебігу вагітності, стану плода та фетоплацентарного комплексу, тактика ведення вагітності та пологів у вагітних із цукровим діабетом. Розглянуто патогенез діабетичної фетопатії. Наведено рекомендації щодо організації акушерсько-медичної допомоги матерям, хворим на цукровий діабет, та їх дітям.




**10. 616.4**

**E62**

**Ендокринологія** : підруч. для студентів вищих мед. навч. закладів IV рівня акредитації / П. М. Боднар, Г. П. Михальчишин, Ю. І. Комісаренко [та ін.] ; за ред. П. М. Боднара. – Вид. 3, перероб. та доп. – Вінниця : Нова книга, 2013. – 480 с.

*Примірники: всього : 6 – Наук.Аб.(4), ЧЗ(2)*

Підручник містить 13 розділів, у яких на сучасному рівні викладено етіологію, патогенез, клініку, діагностику та лікування основних ендокринних захворювань. У розділі 6 описано класифікацію та діагностику цукрового діабету, цукровий діатет I типу та цукровий діабет II типу, хронічні ускладнення цукрового діабету, цукровий діабет і вагітність, цукровий діабет у дітей.



**11. 616.379**


**E91**

**Ефимов А. С.** Клиническая диабетология / А. С. Ефимов, Н. А. Скробонская. – Киев : Здоров'я, 1998. – 319 с.

*Примірники: всього : 1 – ЧЗ(1)*

У посібнику висвітлено питання клінічної діабетології. Представлено дані по епідеміології, етіології і патогенезу різних типів цукрового діабету. Викладено питання діагностики, клініки та лікування цукрового діабету та діабетичних ангіонейропатій.

Для ендокринологів, терапевтів і фахівців інших профілів, які займаються проблемами цукрового діабету.



**12. 616.379**

**E91**

**Ефимов А. С.** Сахарный диабет / А. С. Ефимов, Я. Л. Германюк, С. Г. Генес. – Киев : Здоров'я, 1983. – 224 с.

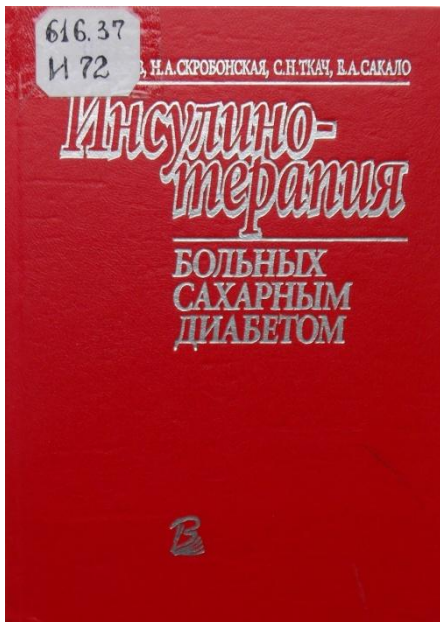
*Примірники: всього : 15 – ЧЗ(1), (8), Наук.Аб.(6)*

**13 616.379**

**З-49**

**Зелинский Б. А.** Функциональное состояние сердечно-сосудистой системы при сахарном диабете / Б. А. Зелинский. – Киев : Здоров'я, 1984. – 141 с.

*Примірники: всього : 4 – (3), Наук.Аб.(1)*



**14. 616.379**

**И 72**

**Инсулинотерапия** больных сахарным диабетом / А. С. Ефимов, Н. А. Скробонская, С. Н. Ткач, Е. А. Сакало. – Киев : Здоров'я, 2000. – 246 с.

*Примірки: всього : 1 – ЧЗ(1)*

У монографії наведено дані про особливості сучасної інсулінотерапії хворих на цукровий діабет. Подається інформація про препарати інсуліну, методи їх введення, засоби контролю глікемії та глюкозурії у хворих на цукровий діабет, характеризуються різні режими інсулінотерапії, особливості лікування інсуліном в різних

ситуаціях і у окремих категорій хворих.

Для ендокринологів і лікарів інших спеціальностей, які лікують хворих на цукровий діабет, студентів вищих медичних навчальних закладів.

**15. 616.379**

**К28**

**Касаткина Є. П.** Сахарный диабет у детей / Є. П. Касаткина. – М. : Медицина, 1990. – 270 с.

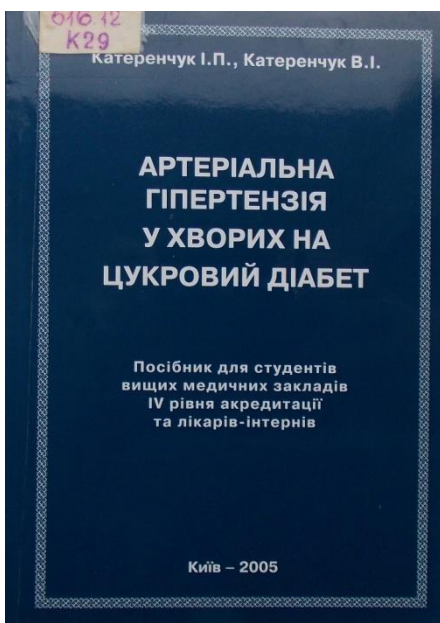
*Примірки: всього : 2 – Наук.Аб.(2)*

**16. 616.12-008.331.1**

**К29**

**Катеренчук І. П.** Артеріальна гіпертензія у хворих на цукровий діабет : (посіб. для студентів вищих мед. закладів IV рівня акредитації та лікарів-інтернів / І. П. Катеренчук, В. І. Катеренчук. – Київ, 2005. – 164 с.

*Примірки: всього : 3 – Наук.Аб.(2), ЧЗ(1)*



У посібнику висвітлені особливості патогенезу, клініки та діагностики артеріальної гіпертензії при цукровому діабеті, наведені характеристики та проаналізовані можливості використання основних груп антигіпертензивних засобів у вигляді монотерапії та комбінованої терапії. Значна частина посібника присвячена аналізу можливостей антигіпертензивної терапії при різних клінічних станах у хворих на цукровий діабет, наведені зразки терапії.

Посібник призначений для студентів вищих медичних навчальних закладів III-IV рівнів акредитації, лікарів-інтернів, ендокринологів, терапевтів, кардіологів.



**17. 616.379-008.64-085.252.349**


**К29**

**Катеренчук В. І.** Інсулінотерапія : [посібник] / В. І. Катеренчук. – Київ : [Тріумф], 2008. – 65 с.

*Примірки: всього : 3 – Наук.Аб.(3)*

У посібнику висвітлено основні положення інсулінотерапії, характеристика сучасних препаратів інсуліну та схеми лікування. Описана методика інсулінотерапії в деяких клінічних ситуаціях. Книга ілюстрована 12 малюнками, 13 схемами, 11 таблицями, а також в ній наведено багато клінічних прикладів.

Посібник призначений для лікарів-ендокринологів, терапевтів, лікарів загальної практики та студентів вищих медичних навчальних закладів III-IV рівнів акредитації.



**18. 616.379-008.64(075.8/9)**

**К29**

**Катеренчук В. І.** Цукровий діабет типу 2 в практиці лікаря-інтерніста. Клініка, діагностика, цукрознижувальна терапія : навч.посіб. для студентів мед. вузів, лікарів післядипломної освіти внутрішньої медицини / В. І. Катеренчук ; МОЗ України, УМСА, Асоціація лікарів-інтерністів України. – Київ : КВІЦ, 2013. – 111 с.

*Примірки: всього : 3 – Наук.Аб.(3)*

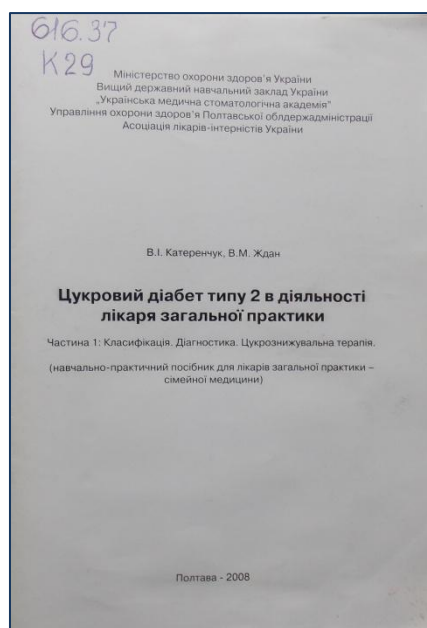
**19. 616.379-008.64(075)**


**К29**

**Катеренчук В. І.** Цукровий діабет типу 2 в діяльності лікаря загальної практики : (навч.-практ. посіб. для лікарів загальної практики-сімейної медицини), Ч. 1 : Класифікація. Діагностика. Цукрознижувальна терапія / В. І. Катеренчук, В. М. Ждан ; МОЗ України, УМСА, Управління охорони здоров'я Полтав. ОДА, Асоціація лікарів-інтерністів України. – Полтава, 2008. – 32 с.

*Примірки: всього : 5 – Наук.Аб.(5)*

Даний посібник орієнтований на лікаря загальної практики, містить базову інформацію щодо діагностики та лікування цукрового діабету 2-го типу та диспансерного нагляду за хворими, алгоритми призначення цукрознижувальної терапії.





**20. 616.43/45**

**К47**

**Клінічна ендокринологія /**

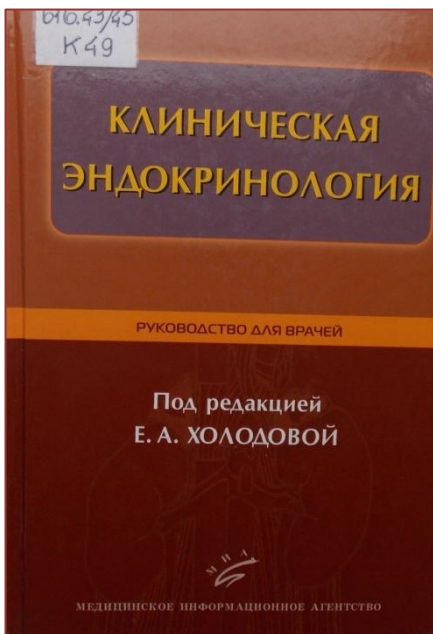
В. М. Хворостінка, В. М. Лісовий, Т. А. Моїсеєнко, Л. В. Журавльова ; за ред. В. М. Хворостінки. – Київ : Медицина, 2009. – 544 с.

*Примірники: всього : 25 – Наук.Аб.(20), ЧЗ(1), Гурт.2(2), Гурт.4(2)*

У підручнику розглядаються структура та функції ендокринних залоз, особливості секреції, метаболізму, фізіологічних ефектів і механізму дії гормонів, симптоми і синдроми найпоширеніших ендокринних хвороб. Описано етіологію,

патогенез, клінічну картину і діагностику ендокринних захворювань. Матеріал підручника відповідає програмі вивчення предмета «Клінічна ендокринологія» з позицій доказової медицини та переходу до Болонського процесу.

Для студентів вищих медичних навчальних закладів III-IV рівнів акредитації, лікарів-інтернів, сімейних лікарів і ендокринологів.



**21. 616.43/45**

**К49**

**Клиническая эндокринология :**

руководство для врачей / под ред. Е. А. Холодовой ; Е. А. Холодова, Т. В. Мохорт, Ю. Н. Бойко [и др.]. – М. : МИА, 2011. – 735 с.

*Примірники: всього : 1 – ЧЗ(1)*

У даному виданні представлені сучасні відомості про клінічні аспекти найбільш розповсюджених захворювань ендокринної системи. У розділі 4 описано класифікацію, діагностику, ускладнення цукрового діабету, цукровий діабет 1-го та 2-го типу, цукровий діабет і вагітність.

Для лікарів загальної практики, терапевтів, ендокринологів, педіатрів, студентів вищих медичних навчальних закладів III-IV рівнів акредитації.

**22. 616.379-008.64-613.9**

**К54**

**Князев Ю. А. Сахарный диабет / Ю. А. Князев, И. И. Никберг. – М. : Медицина, 1989. – 143 с.**

*Примірники: всього : 2 – ЧЗ(1), Наук.Аб.(1)*

**23. 616.379**

**К64**

**Кононяченко В. А.** Сахарный диабет – проблема эндокринологии и кардиологии : учеб. пособ. / В. А. Кононяченко. – М. : Изд-во УДН, 1986. – 87 с.  
*Примітники: всього : 5 – (4), Наук.Аб.(1)*

**24. 616.379**

**К90**

**Кулешов Е. В.** Сахарный диабет и хирургические заболевания / Е. В. Кулешов, С. Е. Кулешов. – (2-е изд., перераб. и доп.). – М. : Воскресенье, 1996. – 215 с.

*Примітники: всього : 1 – Наук.Аб.(1)*

**25. 617-089+616.379**

**К90**

**Кулешов Е. В.** Хирургические заболевания и сахарный диабет / Е. В. Кулешов. – Киев : Здоровья, 1990. – 181 с.

*Примітники: всього : 10 – ЧЗ(1), (3), Наук.Аб.(6)*

**26. 616.379-008.64(035.5)**

**Л24**

**Лаптенюк Л. В.** Пособие для больного сахарным диабетом / Л. В. Лаптенюк. – Минск : Беларусь, 1989. – 144 с.

*Примітники: всього : 15 – Наук.Аб.(2), (13)*

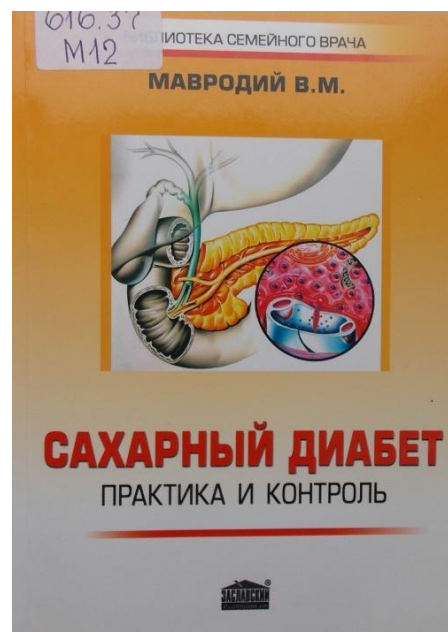
**27. 616.379-008.64**

**М12**

**Мавродий В. М.** Сахарный диабет: практика и контроль : рекомендации для умных врачей / В. М. Мавродий ; Ассоциация врачей Одес. региона. – 5-е изд., перераб. – Донецк : Издатель Заславский А. Ю., 2009. – 79 с.

*Примітники: всього : 1 – ЧЗ(1)*

У виданні висвітлено сучасні принципи діагностики та лікування цукрового діабету 1-го та 2-го типу, його ускладнення (нефропатія, нейроангіопатія, діабетична стопа та ін.), а також основні правила контролю гострих ускладнень діабету (кома). Представлено програму навчання хворих у відповідності зі Сент-Вінсентською декларацією.



**28. 616.379-008.64**

**М13**

**Мазовецкий А. Г.** Сахарный диабет / А. Г. Мазовецкий, В. К. Великов. – М. : Медицина, 1987. – 285 с.

*Примітники: всього : 13 – ЧЗ(1), Наук.Аб.(4), (8)*

**29. 616.379**

**М34**

**Матеріали** науково-практичної конференції з міжнародною участю «Цукровий діабет як інтегральна проблема внутрішньої медицини», присвяченої 210-річчю з дня заснування ХНМУ та пам'яті професора В. М. Хворостінки (1939-2010), 11 вересня 2015 р. / В. М. Лісовий, В. В. М'ясоєдов, Л. В. Журавльова [та ін.]. – Харків, 2015. – 143 с.

*Примірники: всього : 1 – Наук.Аб.(1)*

**30. 616.379-008.64**

**М58**

**Міждисциплінарні** аспекти цукрового діабету : матеріали науково-практичної конференції з міжнародною участю, присвяченої 210-річчю з дня заснування ХНМУ та 75-тиріччю з дня народження професора В. М. Хворостінки, 11 вересня 2014 р. / В. М. Лісовий, В. В. М'ясоєдов, Л. В. Журавльова [та ін.]. – Харків, 2014. – 179 с.

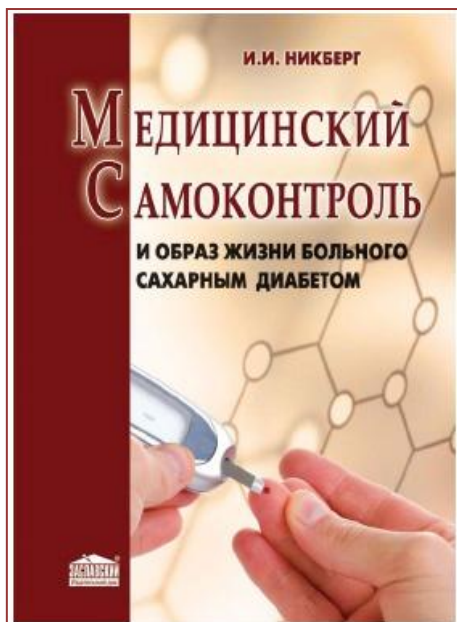
*Примірники: всього : 1 – Наук.Аб.(1)*

**31. 616.379-008.64**

**Н57**

**Неумывакин И. П.** Диабет: Мифы и реальность / И. П. Неумывакин. – М. ; СПб : Диля, 2008. – 255 с.

*Примірники: всього : 1 – ЧЗ(1)*



**32. 616.379**

**Н62**

**Никберг И. И.** Медицинский самоконтроль и образ жизни больного сахарным диабетом / И. И. Никберг. – Донецк : Издатель Заславский А. Ю. 2012. – 542 с.

*Примірники: всього : 1 – ЧЗ(1)*

У виданні популярно викладено основні відомості про медичний самоконтроль і питання раціонального харчування, особистої гігієни та способу життя як найважливіших складових повсякденного лікувально-профілактичного режиму хворого на цукровий діабет. Наведено теоретичні відомості та конкретні практичні рекомендації з приводу методів самовизначення та оцінки показників глюкози в крові, контролю харчування, профілактики діабетичних ускладнень.

**33. 616.37**

**Н62**

**Никберг И. И.** Сахарный диабет : советы больному / И. И. Никберг ; под. ред. А. С. Ефимова. – Киев : Здоров'я, 1996. – 207 с.

*Примірники: всього : 24 – (19), Наук.Аб.(5)*



34. 616.379

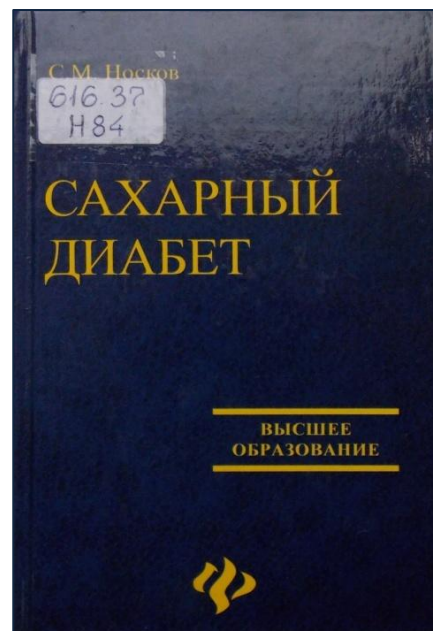
Н84

**Носков С. М.** Сахарный диабет : учеб. пособ. [для студентов мед. вузов] / С. М. Носков. – Ростов н/Д : Феникс, 2007. – 574 с.

*Примірники: всього : 1 – ЧЗ(1)*

У навчальному посібнику викладено сучасні уявлення про класифікаційні ознаки та лікування цукрового діабету та його ускладнень. Докладно описано проблеми цукрового діабету у вагітних і хворих хірургічного профілю.

Посібник призначений для лікарів та студентів старших курсів вищих медичних навчальних закладів III-IV рівнів акредитації.



35. 616.43/45

П69

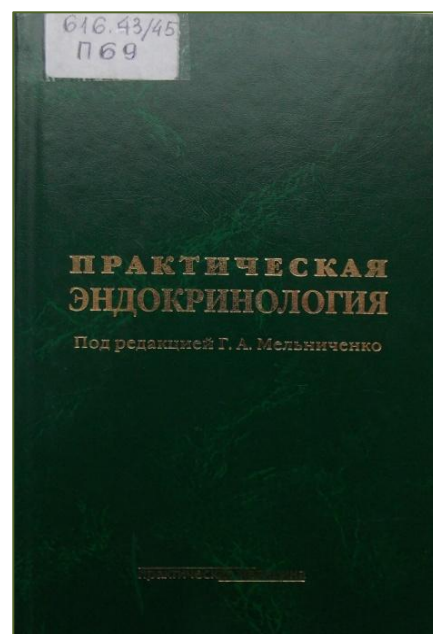
**Практическая эндокринология** /

Г. А. Мельниченко, И. А. Иловайская, Н. В. Латкина [и др.] ; под ред. Г. А. Мельниченко. – М. : Практическая медицина, 2009. – 351 с.

*Примірники: всього : 1 – ЧЗ(1)*

У виданні відображені найбільш важливі розділи сучасної клінічної ендокринології – захворювання гіпоталамо-гіпофізарної системи, щитовидної та паращитовидних залоз, цукровий діабет, захворювання наднирників.

Для ендокринологів та лікарів загальної практики.



36. 616.379

П77

**Прихожан В. М.** Поражение нервной системы при сахарном диабете : ( Основы нейродиабетологии) / В. М. Прихожан. – 2-е изд., доп. и перераб. – М: Медицина, 1981. – 296 с.

*Примірники: всього : 3 – (3)*

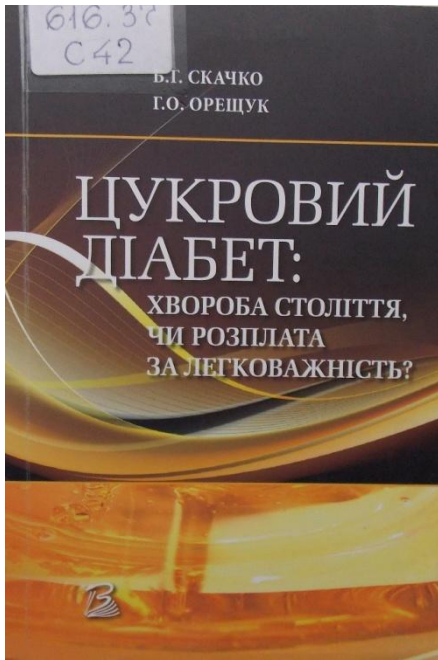
37. 616.379-008.64

С22

**Сахарный диабет у детей** : справочное издание по методам лечения / М. А. Жуковский, Л. Н. Щербачева, Р. М. Алексеева, Л. Н. Трофименко ; под ред. М. А. Жуковского. – Куйбышев : Изд-во Куйбышев. обкома КПСС, 1989. – 159 с.

*Примірники: всього : 4 – (3), Наук.Аб.(1)*





38. 616.379-008.64

C42

**Скачко Б. Г.** Цукровий діабет: хвороба століття чи розплата за легковажність? / Б. Г. Скачко, Г. О. Орещук. – Київ : Здоров'я, 2012. – 95 с.

*Примірники: всього : 101 – Наук.Аб.(90), ЧЗ(1), Гурт.2(5), Гурт.4(5)*

У книзі описано цукровий діабет та його ускладнення. Інформація викладена популярно і базується на сучасних знаннях з використанням багаторічного досвіду в галузі народної медицини.

Книга розрахована на широке коло читачів.

39. 616.43/45-053.6

C86

**Строев Ю. И.** Эндокринология подростков / Ю. И. Строев, Л. П. Чурилов ; под ред. А. Ш. Зайчика – СПб. : ЭЛБИ-СПб, 2004. – 380 с.

*Примірники: всього : 1 – ЧЗ(1)*



У виданні викладено сучасне уявлення про нейроендокринну регуляцію функцій організму людини, зокрема, організму підлітка. Вперше сформульовано уявлення про підлітковий вік як про чутливо-критичний період онтогенезу ендокринної системи людського організму.

Розкрито етіологію і патогенез різних ендокринних захворювань, які можуть виникати у підлітків, їх клініку, можливі ускладнення, діагностику, лікування, профілактику, диспансеризацію.

Для лікарів-ендокринологів, лікарів-інтернів, студентів вищих медичних навчальних закладів III-IV рівнів акредитації.

40. 616.379

T65


**Транзиторный неонатальный сахарный диабет, ассоциированный с хромосомой 6 (q24), синдромы Темпл и Кагами-Огата у детей / А. Е. Абатуров, Т. А. Крючко, А. А. Никулина, Д. В. Логвинов.** – Харьков : С.А.М., 2015. – 158 с.

*Примірники: всього : 1 – ЧЗ(1)*

У монографії представлена інформація про етіологію, патогенез, принципи діагностики та лікування транзиторного неонатального цукрового діабету, асоційованого з хромосомою 6 (q24), синдрому Темпл і Кагамі-Огата у дітей.

Книга ілюстрована 24 таблицями та 26 малюнками.

Призначена для педіатрів, сімейних лікарів, лікарів-інтернів та студентів вищих медичних навчальних закладів IV рівня акредитації.



**41. 616.379-008.64**

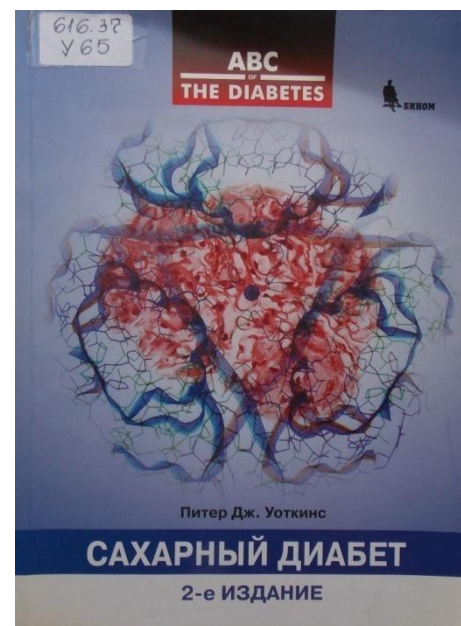
**У65**

**Уоткинс Питер Дж.** Сахарный диабет / Питер Дж. Уоткинс ; пер. с англ. под ред. М. И. Балаболкина. – 2-е изд. – М. : БИНОМ, 2006. – 134 с.

*Примірники: всього : 1 – ЧЗ(1)*

У монографії викладені сучасні питання патогенезу цукрового діабету, його клінічної маніфестації, діагностики, лікування та профілактики судинних ускладнень. Книга підготовлена одним із провідних зарубіжних фахівців-діабетологів у наочній і зручній формі, як для лікаря, так і для хворого. Вся необхідна інформація про лікувальні рекомендації хворим, безсумнівно, дозволить позитивно впливати на перебіг діабету та вибір правильної поведінки та способу життя.

Для діабетологів, лікарів широкого профілю, сімейних лікарів, студентів вищих медичних навчальних закладів III-IV рівнів акредитації.



**42. 616.379-008.64**

**Ш91**

**Штифтс А. К.** Сахарный диабет / А. К. Штифтс, Г. А. Круминя. – Рига : Зинатне, 1989. – 157 с.


*Примірники: всього : 2 – (2)*

**43. 616.379**

**Щ61**

**Щербак А. В.** Патология органов и систем при сахарном диабете / А. В. Щербак. – Киев : Здоровья, 1989. – 152 с.

*Примірники: всього : 4 – (3), Наук.Аб.(1)*



44. 616.4

Э 64

**Эндокринология** : учеб. для студентов высших мед. учеб. заведений / П. М. Боднар, Г. П. Михайлишин, Ю. И. Комисаренко [и др.] ; под ред. П. Н Боднара. – Винница : Нова книга, 2007. – 343 с.

*Примірники: всього : ЧЗ(2), Наук.Аб.(4), Гурт.2(2), Гурт.4(2), Уч.Аб.(90)*

Підручник підготовлений відповідно до навчальної програми з ендокринології, затвердженої МОЗ України в 2003 р. У першому розділі наводяться загальні дані з біохімії і фізіології ендокринних залоз, короткий нарис розвитку ендокринології. Змістовно викладені та достатньо ілюстровані розділи по захворюваннях гіпоталамогіпофізарної системи, щитоподібної, паращитоподібних залоз, цукрового діабету.

Для студентів вищих медичних навчальних закладів IV рівня акредитації, ендокринологів і лікарів загальної практики.

## **Цукровий діабет I типу (інсулінозалежний)**

- 1. Абедимова Р. А.** Клинико-функциональная характеристика состояния центральной нервной системы у детей с сахарным диабетом 1 типа г. Алматы / Р. А. Абедимова // *Эндокринология.* – 2015. – Т. 20, № 1. – С. 420–424.
- 2. Абедимова Р. А.** Характеристика изменений биоэлектрической активности головного мозга у детей с сахарным диабетом 1 типа / Р. А. Абедимова // *Эндокринология.* – 2013. – Т. 18, № 4. – С. 46–49.
- 3. Аджиматова Г. Ш.** Оценка состояния сосудов микроциркуляторного русла бульбарной конъюнктивы у пациентов с сахарным диабетом 1-го типа / Г. Ш. Аджиматова, Т. С. Хейло // *Вестник офтальмологии.* – 2015. – Т. 131, № 6. – С. 85–90.
- 4. Астматический статус у подростков с сахарным диабетом типа 1:** клинико-морфологические параллели / Л. Кузьменко, Т. Оболадзе, М. Халед, И. Рыбкина // *Врач.* – 2015. – № 2. – С. 78–81.
- 5. Безшейко В. Г.** Результаты новых систематических обзоров. В фокусе – ожирение, социальная фобия и сахарный диабет 1-го типа / В. Г. Безшейко // *Український медичний часопис.* – 2014. – № 5. – С. 106–109.
- 6. Бельчина Ю. Б.** Показатели внутрисердечной гемодинамики у больных сахарным диабетом 1 типа / Ю. Б. Бельчина, Л. К. Соколова // *Эндокринология.* – 2013. – Т. 18, № 2. – С. 33–38.

7. **Большова О. В.** Глікемічний контроль у дітей із цукровим діабетом 1 типу в поєднанні з целиакією, що перебувають на безглютеновій дієті : VIII з'їзд асоціації ендокринологів України, 20–22 жовтня 2014 р., м. Київ : тези доп. / О. В. Большова, І. В. Лукашук // *Ендокринологія*. – 2014. – Т. 19, № 4. – С. 276–277.
8. **Винтер В. Е.** Аутоиммунные маркеры диабета / В. Е. Винтер, Д. А. Шатц // *Клиническая лабораторная диагностика*. – 2013. – № 8. – С. 27–28, 37–41.
9. **Гавриленко Ю. В.** Особенности поражения ЛОР-органов у детей и подростков с сахарным диабетом 1 типа / Ю. В. Гавриленко // *Современная педиатрия*. – 2015. – № 7. – С. 62–65.
10. **Глуценко Н. В.** Вплив рівня глікемічного контролю на екскрецію мікроелементів із сечею у дітей, хворих на цукровий діабет 1-го типу / Н. В. Глуценко, Н. О. Кошелева // *Вісник проблем біології і медицини*. – 2015. – Т. 1, № 4. – С. 69–74.
11. **Діабет.** Перепрограмування ацинарних клітин із метою формування функціональних бета-клітин, здатних до тривалої виживаності // *Ендокринологія*. – 2015. – Т. 20, № 1. – С. 468–469.
12. **Диморфизм - 23NphI гена IBNS (rs689):** асоціація с сахарным диабетом 1-го типа в популяциях РФ, межпопуляционное сравнение частот / О. Н. Иванова, С. М. Степанова, Н. Б. Смирнова [и др.] // *Проблемы эндокринологии*. – 2014. – Т. 60, № 6. – С. 4–9.
13. **Дисглікемія на ранній і пізній доклінічних стадіях розвитку цукрового діабету 1 типу як метаболічний предиктор клінічного дебюту захворювання у дітей та підлітків :** VIII з'їзд асоціації ендокринологів України, 20-22 жовтня 2014 р., м. Київ : тези доп. / В. В. Попова, Б. М. Маньковський, Я. А. Саєнко [та ін.] // *Ендокринологія*. – 2014. – Т. 19, № 4. – С. 336–337.
14. **Изменения мочевыводящей системы у детей, больных сахарным диабетом 1-го типа** / Н. В. Болотова, А. В. Шутрова, Н. Ю. Райгородская [и др.] // *Лечащий врач*. – 2015. – № 9. – С. 15–18.
15. **Йесте А.** Микрозонды антигенов для изучения аутоиммунных болезней / Ада Йесте, Франциско Й. Кинтана // *Клиническая лабораторная диагностика*. – 2014. – № 11. – С. 10–17.
16. **Костіцька І. О.** Використання альфа-ліпоєвої кислоти й бенфотіаміну для корекції порушень моторно-евакуаторної функції шлунка у хворих на цукровий діабет 1-го типу / І. О. Костіцька // *Міжнародний ендокринологічний журнал*. – 2015. – № 6. – С. 19–23.

- 17. Кошечая Н. П.** Инновационные технологии в лечении беременных, больных сахарным диабетом. Ведение беременных на помповой инсулинотерапии (клинический случай) / Н. П. Кошечая, В. Б. Малашонок, Ю. Б. Кошевой // *Эндокринология*. – 2015. – Т. 20, № 3. – С. 599–603.
- 18. Кравчун Н. А.** Об особенностях клинического течения и терапии сахарного диабета 1 типа у длительно болеющих пациентов / Н. А. Кравчун, Т. С. Гринченко, И. П. Дунаева // *Эндокринология*. – 2013. – Т. 18, № 1. – С. 37–43.
- 19. Креньов К. Ю.** Інтенсивна терапія цукрового діабету 1 типу, декомпенсованого та ускладненого кетоацидозом, у хворої із супутньою хворобою Жильбера та інсуліновою помпою / К. Ю. Креньов // *Шпитальна хірургія*. – 2014. – № 3. – С. 88–90.
- 20. Лайко А. А.** Стан місцевого імунітету у дітей, хворих на цукровий діабет I типу / А. А. Лайко, Ю. В. Гавриленко, О. Ф. Мельников // *Журнал вушних, носових і горлових хвороб*. – 2015. – № 1. – С. 54–58.
- 21. Ларина А. А.** Аутоиммунные заболевания, ассоциированные с сахарным диабетом 1-го типа: возможное взаимовлияние / А. А. Ларина, Е. А. Трошина // *Проблемы эндокринологии*. – 2013. – Т. 59, № 1. – С. 35–43.
- 22. Мазур Л. П.** Клініко-лабораторні вияви та механізми прогресування неалкогольної жирової хвороби печінки у хворих на цукровий діабет 1 типу / Л. П. Мазур // *Сучасна гастроентерологія*. – 2014. – № 5. – С. 73–80.
- 23. Мазур О. О.** Порухення таксономічного складу мікробіоти ротоглотки у хворих на цукровий діабет 1 типу поєднаний з хронічним гнійним гайморитом / О. О. Мазур // *Клінічна та експериментальна патологія*. – 2015. – Т. 14, № 1. – С. 97–103.
- 24. Макєєва Н. І.** Ранні маркери порушення тубулярної функції нирок у дітей з цукровим діабетом 1-го типу / Н. І. Макєєва, В. М. Цимбал // *Перинатологія и педиатрия*. – 2013. – № 2. – С. 97–99.
- 25. Мамедханова И. А.** Особенности кожных проявлений при сахарном диабете / И. А. Мамедханова, Г. С. Мамедова // *Аллергология и иммунология*. – 2013. – Т. 14, № 2. – С. 140.
- 26. Маньковський Б. М.** Вміст адгезійних молекул, E-селектину та ендотелійзалежна дилатація у хворих на цукровий діабет 1-го типу з мікроангіопатіями, які хворіють із дитинства, та в осіб молодого віку з ожирінням / Б. М. Маньковський, Л. А. Могильницька, О. Є. Могильницька // *Эндокринология*. – 2015. – Т. 20, № 4. – С. 696–700.



- 27. Маркевич В. Е.** Фармакологічна корекція цинк-свинцевого дисбалансу у дітей, хворих на цукровий діабет 1-го типу / В. Е. Маркевич, Н. В. Глущенко, І. П. Радченко // Педіатрія, акушерство та гінекологія. – 2014. – Т. 78, № 3/4. – С. 7–17.
- 28. Могильницька Л. А.** Рівень ендотеліального моноцитарного пептиду-II у сироватці крові хворих на цукровий діабет типу 1, що виник в дитинстві, та в осіб молодого віку з ожирінням / Л. А. Могильницька // Лікарська справа. – 2015. – № 5/6. – С. 51–57.
- 29. Морозов О. В.** Вплив фізичної активності на окислювальний дисбаланс при цукровому діабеті 1 типу у дітей / О. В. Морозов, О. А. Будрейко // Галицький лікарський вісник. – 2014. – Т. 21, № 3. – С. 39–42.
- 30. Музь Н. М.** Оцінка дієти та серцево-судинних факторів ризику і зв'язок між складом раціону харчування та контролем глікемії в дітей та підлітків, хворих на цукровий діабет 1 типу / Н. М. Музь // Ендокринологія. – 2013. – Т. 18, № 3. – С. 86.
- 31. Общие генетические маркеры для сахарного диабета I типа и аутоиммунных заболеваний щитовидной железы / Е. А. Репина, М. Н. Болдырева, М. В. Шестакова, И. И. Дедов // Аллергология и иммунология. – 2013. – Т. 14, № 3. – С. 223.**
- 32. Орленко В. Л.** Рівень сечової кислоти у хворих на цукровий діабет 1 та 2 типу з артропатіями : VIII з'їзд асоціації ендокринологів України, 20–22 жовтня 2014 р., м. Київ : тези доп. / В. Л. Орленко, Ю. П. Синиця, К. Ю. Іваськіва // Ендокринологія. – 2014. – Т. 19, № 4. – С. 330–331.
- 33. Оценка эффективности и степени внедрения новой структурированной программы обучения больных сахарным диабетом 1-го типа в регионах Республики Узбекистан / С. И. Исмаилов, Г. Н. Рахимова, З. С. Акбаров, А. Б. Ташманова // Міжнародний ендокринологічний журнал. – 2015. – № 6. – С. 105–112.**
- 34. Паньків В. І.** Вплив воглібозу на показники метаболічного контролю у хворих на цукровий діабет 1-го типу / В. І. Паньків // Міжнародний ендокринологічний журнал. – 2015. – № 1. – С. 33–37.
- 35. Пастер И. П.** Достижения регенеративной медицины в терапии сахарного диабета 1 типа. II. Применение стволовых клеток для лечения основного заболевания и его осложнений / И. П. Пастер, Н. Д. Тронько // Ендокринологія. – 2013. – Т. 18, № 2. – С. 65–77.
- 36. Пастер И. П.** Достижения регенеративной медицины в терапии сахарного диабета 1 типа. IV. Клинические исследования по применению стволовых клеток для лечения осложнений основного заболевания / И. П. Пастер, Н. Д. Тронько // Ендокринологія. – 2013. – Т. 18, № 4. – С. 55–62.

- 37. Пастер И. П.** Клинические исследования по применению генной терапии для лечения сахарного диабета 1-го типа / И. П. Пастер // *Эндокринология*. – 2015. – Т. 20, № 2. – С. 510–523.
- 38. Пастер И. П.** Клинические исследования по применению трансплантации островков Лангерганса для лечения пациентов с сахарным диабетом 1-го типа / И. П. Пастер // *Эндокринология*. – 2015. – Т. 20, № 3. – С. 626–635.
- 39. Пастер И. П.** Клинические исследования применения инкапсулированных бета-клеток для лечения сахарного диабета 1 типа / И. П. Пастер // *Эндокринология*. – 2014. – Т. 19, № 3. – С. 236–249.
- 40. Полторак В. В.** Инсулин Тожео СолоСтар: основные свойства и новые возможности в достижении гликемического контроля / В. В. Полторак, Л. К. Соколова, М. Ю. Горшунская // *Український медичний часопис*. – 2016. – № 1. – С. 43–48.
- 41. Попова В. В.** Лейкоцитарний склад та імунофенотип лімфоцитів периферичної крові у ДААТ-позитивних і ДААТ-негативних щодо вмісту діабетасоційованих аутоантитіл дітей та підлітків на доклінічній та ранній клінічній стадіях розвитку цукрового діабету 1-го типу / В. В. Попова // *Здоровье ребенка*. – 2015. – № 2. – С. 92–98.
- 42. Попова В. В.** Предикція доклінічних стадій розвитку ЦД 1 типу та визначення їх тривалості за детекцією значень одночасно підвищених титрів ДААТ до IA-2A та GADA як клініко-імунологічний алгоритм доклінічної діагностики цукрового діабету 1 типу у дітей та підлітків : VIII з'їзд асоціації ендокринологів України, 20-22 жовтня 2014 р., м. Київ : тези доп. / В. В. Попова // *Эндокринология*. – 2014. – Т. 19, №4. – С. 338.
- 43. Попова В. В.** Продукція діабетасоційованих аутоантитіл до острівцевих аутоантигенів (IA-2A, GADA, IAA) у дітей і підлітків на етапах еволюції цукрового діабету 1 типу як основа клініко-імунологічного алгоритму доклінічної діагностики захворювання / В. В. Попова // *Современная педиатрия*. – 2015. – № 2. – С. 113–118.
- 44. Применение** интегрального показателя для оценки окислительного стресса у мужчин с патоспермией и сахарным диабетом 1 типа / Л. И. Колесникова, Н. А. Курашова, М. И. Долгих [и др.] // *Урология*. – 2015. – № 4. – С. 71–74.
- 45. Пятидесятидвухнедельное** исследование эффективности и безопасности инсулина Апидра в сочетании с инсулином Лантус при сахарном диабете 1-го типа у детей и подростков с недостаточным гликемическим контролем / В. А. Петеркова, Т. Л. Кураева, Е. А. Андрианова [и др.] // *Проблемы эндокринологии*. – 2014. – Т. 60, № 6. – С. 21–28.

- 46. Саєнко Я. А.** Стан екстра- та інтракраніального кровообігу у хворих на цукровий діабет 1 типу / Я. А. Саєнко, А. В. Коваленко, Б. М. Маньковський // Український неврологічний журнал. – 2013. – № 2. – С. 39–42.
- 47. Саєнко Я. А.** Характеристика судинної стінки магістральних артерій головного мозку у хворих на цукровий діабет 1 типу : VIII з'їзд асоціації ендокринологів України, 20–22 жовтня 2014 р., м. Київ : тези доп. / Я. А. Саєнко, А. В. Коваленко, Б. М. Маньковський // Ендокринологія. – 2014. – Т. 19, №4. – С. 344–345.
- 48. Саєнко Я. А.** Цереброваскулярна реактивність у хворих на цукровий діабет 1 типу / Я. А. Саєнко, А. В. Коваленко, Б. М. Маньковський // Ендокринологія. – 2013. – Т. 18, № 1. – С. 50–53.
- 49. Сенаторова Г. С.** Особливості імунної відповіді у дітей раннього та дошкільного віку із цукровим діабетом I типу на тлі герпесвірусної інфекції / Г. С. Сенаторова, О. П. Помазуновська, Н. В. Шульга // Здоров'я ребенка. – 2013. – № 5. – С. 125–129.
- 50. Скиба А. В.** Состояние костного метаболизма и стоматологический статус детей с сахарным диабетом I типа / А. В. Скиба, О. В. Деньга // Современная стоматология. – 2015. – № 4. – С. 45–47.
- 51. Состояние** мочевыделительной системы у детей больных сахарным диабетом 1-го типа / Н. В. Болотова, А. В. Шутрова, Н. Ю. Райгородская [и др.] // Педиатрия. – 2015. – Т. 94, № 5. – С. 13–18.
- 52. Спринчук Н. А.** Сучасні технології лікування цукрового діабету 1 типу в дітей / Н. А. Спринчук, О. В. Большова // Ендокринологія. – 2013. – Т. 18, № 3. – С. 81–83.
- 53. Сравнительная** иммуногистохимическая оценка фактора роста эндотелия сосудов и его рецепторов в ворсинах плаценты при гестационном и сахарном диабете 1-го типа / А. И. Щеголев, Е. А. Дубова, К. А. Павлов [и др.] // Архив патологии. – 2013. – Т. 75, № 5. – С. 13–18.
- 54. Тихонова Т. М.** Изучение ассоциации полиморфизма 49A/G гена CTLA4 у больных медленно прогрессирующим аутоиммунным диабетом взрослых / Т. М. Тихонова, С. А. Штандель // Ендокринологія. – 2014. – Т. 19, № 2. – С. 106–110.
- 55. Транзиторный** неонатальный сахарный диабет, ассоциированный с нарушением импринтинга хромосомы 6Q24. Часть 2. Эпидемиология, этиология и патогенез / А. Е. Абатуров, Е. Л. Кривуша, В. И. Ивашина [и др.] // Здоров'я ребенка. – 2016. – № 1. – С. 126–132.

- 56. Транзиторный** неонатальный сахарный диабет, ассоциированный с нарушением импринтинга хромосомы 6Q24. Часть 4. Дифференциальная диагностика и лечение / А. Е. Абатуров, А. А. Никулина, Е. А. Русакова [и др.] // *Здоровье ребенка.* – 2016. – № 3. – С. 143–148.
- 57. Тронько Н. Д.** Достижения регенеративной медицины в терапии сахарного диабета 1 типа. III. Клинические исследования по применению стволовых клеток для лечения основного заболевания / Н. Д. Тронько, И. П. Пастер // *Эндокринологія.* – 2013. – Т. 18, № 3. – С. 53–63.
- 58. Удосконалення** навчання самоконтролю хворих на цукровий діабет: практика контролю компенсації хвороби та її ускладнень у дітей і підлітків (огляд літератури та власні дані) / В. А. Музь, Н. М. Музь, О. В. Антропова [та ін.] // *Эндокринологія.* – 2013. – Т. 18, № 3. – С. 64–69.
- 59. Фастовець М. М.** Цукровий діабет I типу у дітей: фактори, які провокують його виникнення (огляд літератури) / М. М. Фастовець // *Вісник проблем біології і медицини.* – 2016. – Т. 1, № 2 (127). – С. 28–33.
- 60. Федеральные** клинические рекомендации по диагностике и лечению сахарного диабета 1-го типа у детей и подростков / Т. Л. Кураева, Е. А. Андрианова, Е. В. Титович, А. О. Емельянова // *Проблемы эндокринологии.* – 2013. – Т. 59, № 6. – С. 57–71.
- 61. Функциональное** состояние клеток периферической крови у больных сахарным диабетом I типа / Е. А. Репина, Е. Н. Степанова, М. В. Шестакова, И. И. Дедов // *Аллергология и иммунология.* – 2013. – Т. 14, № 3. – С. 222–223.
- 62. Чумак Л. І.** Профілактична складова у структурі надання медичної допомоги дітям із цукровим діабетом / Л. І. Чумак, Я. І. Головка // *Україна. Здоров'я нації.* – 2016. – № 1/2. – С. 266.
- 63. Чумак С. А.** Оцінка досвіду структурованого навчання хворих дітей і підлітків у школі цукрового діабету : VIII з'їзд асоціації ендокринологів України, 20-22 жовтня 2014 р., м. Київ : тези доп. / С. А. Чумак, Е. А. Будрейко // *Эндокринологія.* – 2014. – Т. 19, № 4. – С. 362–363.
- 64. Чумак С. О.** Особливості знань щодо своєї хвороби в дітей дошкільного та молодшого шкільного віку з цукровим діабетом 1 типу : VIII з'їзд асоціації ендокринологів України, 20-22 жовтня 2014 р., м. Київ : тези доп. / С. О. Чумак, С. М. Цилюрик // *Эндокринологія.* – 2014. – Т. 19, № 4. – С. 363.
- 65. Энтеровирусные инфекции** у детей и риск развития сахарного диабета / Т. А. Полилова, М. С. Савенкова, В. В. Смирнов [и др.] // *Лечащий врач.* – 2013. – № 10. – С. 67–72.

# Цукровий діабет II типу (інсулінонезалежний)

## 1. 616.379-008.64

A66

**Андрусенко А. Б.** Сахарный диабет типа 2 (инсулиннезависимый): Питание, правовые, организационные аспекты, лечение / А. Б. Андрусенко. – М. : Русский врач, 2009. – 68 с.

*Примірки: всього : 5 – Наук.Аб.(3), ЧЗ(2)*

У книзі описано розрахунок хлібних одиниць для контролю за харчуванням хворих на цукровий діабет. Подано рекомендації щодо застосування дієтичних продуктів і таблиця з переліком цих продуктів.

Книга розрахована на лікарів, студентів та викладачів вищих медичних навчальних закладів.



## 2. 616.379

P65

**Розробка і впровадження** уніфікованого і локального протоколів з надання медичної допомоги при цукровому діабеті 2 типу на етапі первинної медичної допомоги : (метод. рек.) / В. І. Ткаченко ; МОЗ України, УЦНМІПЛР. – Київ : Люди в білому, 2014. – 94 с.

*Примірки: всього : 1 – Наук.Аб.(1)*

## 3. 616.379

X50

**Хірургічні методи** лікування метаболічного синдрому та цукрового діабету 2 типу : метод. рек. / А. М. Кваченюк, М. П. Захараш, О. Ю. Іоффе, Т. В. Тарасюк ; Ін-т ендокринології та обміну речовин, НМУ ; МОЗУ, НАМНУ, УЦНМІПЛР. – Київ : Науковий світ, 2010. – 24 с.

*Примірки: всього : 2 – Наук.Аб.(2)*

**Алтуніна Н. В.** Порухення діастолічної функції серця в постінфарктних хворих із цукровим діабетом 2 типу / Н. В. Алтуніна // *Ендокринологія.* – 2014. – Т. 19, № 3. – С. 217–221.

**Амарил® М СР:** новая форма выпуска, новые возможности для пациентов / В. В. Полторац, М. Ю Горшунская, Н. Н. Жердева, Н. С Красова // *Український медичний часопис.* – 2015. – № 1. – С. 30–35.

**Амбросова Т. М.** Ефективність застосування метформіну при цукровому діабеті 2-го типу: кардіоваскулярні, проєктивні та метаболічні ефекти / Т. М. Амбросова // *Експериментальна і клінічна медицина.* – 2013. – № 3. – С. 35–40.



7. **Аметов А.** Глюкозо- и липотоксичность - взаимоотношающиеся факторы при сочетании сахарного диабета типа 2 и ожирения / А. Аметов, Л. Камынина, З. Ахмедова // *Врач.* – 2014. – № 4. – С. 20–23.
8. **Аметов А.** Диаожирение: как сохранить комплаентность пациента? / А. Аметов, Л. Камынина, З. Ахмедова // *Врач.* – 2014. – № 11. – С. 6–9.
9. **Аметов А.** Управление сахарным диабетом типа 2 в период религиозного поста / А. Аметов, Л. Камынина // *Врач.* – 2014. – № 7. – С. 28–31.
10. **Аметов А. С.** Влияние ингибиторов дипептидилпептидазы-4 на жировой обмен у больных сахарным диабетом 2-го типа / А. С. Аметов, Д. Г. Гусенбекова // *Терапевтический архив.* – 2014. – Т. 86, № 8. – С. 85–89.
11. **Анохіна Г. А.** Біотин: незаслужено забутий вітамін та його роль у корекції метаболічних порушень при цукровому діабеті 2-го типу / Г. А. Анохіна, Н. В. Харченко, В. В. Харченко // *Сімейна медицина.* – 2015. – № 2. – С. 8–11.
12. **Антонюк-Щеглова І. А.** Досвід застосування мелатоніну в літніх хворих із цукровим діабетом 2 типу / І. А. Антонюк-Щеглова // *Ендокринологія.* – 2013. – Т. 18, № 4. – С. 32–38.
13. **Атаман Ю. О.** Аналіз зв'язку між порушеннями місцевого кровообігу та системної гемодинаміки у хворих на цукровий діабет II типу і пацієнтів з нормальними показниками вуглеводного обміну / Ю. О. Атаман, Т. С. Єрмоленко, О. І. Перешивайло // *Вісник проблем біології і медицини.* – 2016. – Т. 1, № 1 (126). – С. 115–119.
14. **Афанасюк О. І.** Досягнення цільового рівня артеріального тиску у хворих на артеріальну гіпертензію з коморбідним цукровим діабетом 2-го типу після стандартного комплексного лікування / О. І. Афанасюк // *Буковинський медичний вісник.* – 2014. – Т. 18, № 2. – С. 3–7.
15. **Афанасюк О. І.** Корекція порушень ліпідного обміну у хворих на стабільну стенокардію з коморбідним цукровим діабетом типу 2 / О. І. Афанасюк // *Сімейна медицина.* – 2014. – № 2. – С. 67–69.
16. **Ахмедова З.** Фенотипические особенности пациентов с сахарным диабетом типа 2 в зависимости от модели питания (на примере малых этнических групп) / З. Ахмедова, С. Исмаилова // *Врач.* – 2015. – № 3. – С. 78–82.
17. **Барна О. Н.** Гликозилированный гемоглобин – надежный и точный тест для управления сахарным диабетом? / О. Н. Барна // *Ліки України.* – 2014. – № 2. – С. 17–21.

- 18. Бездетко Н. В.** Фармакоэкономический анализ применения инсулина гларгин при сахарном диабете 2-го типа в условиях реальной клинической практики в Украине / Н. В. Бездетко, О. Н. Кириченко // Український медичний часопис. – 2014. – № 6. – С. 77–80.
- 19. Беловол А. Н.** Влияние метаболического дисбаланса на нарушения сердечного ритма у пациентов с кардиологическими заболеваниями и сахарным диабетом 2 типа / А. Н. Беловол, И. А. Ильченко, Л. Р. Боброннікова // Український терапевтичний журнал. – 2015. – № 1. – С. 19–23.
- 20. Белозеров И. В.** Хроническая анальная трещина у больных с сахарным диабетом 2-го типа с позиции концепции коморбидности / И. В. Белозеров, Т. И. Тамм, В. В. Цодиков // Харківська хірургічна школа. – 2015. – № 3. – С. 22–25.
- 21. Биохимические показатели,** ассоциированные с развитием сахарного диабета через год после перенесенного инфаркта миокарда / О. Л. Барбараш, О. В. Груздева, О. Е. Акбашева [и др.] // Клиническая медицина. – 2014. – Т. 92, № 11. – С. 52–59.
- 22. Бондаренко В. М.** Кишечная микрофлора, ожирение и диабет 2 типа / В. М. Бондаренко, В. В. Малеев, В. Г. Лиходед // Журнал микробиологии, эпидемиологии и иммунобиологии. – 2014. – № 3. – С. 42–49.
- 23. Бучко О. Ю.** Стан імунної системи як фактор прогнозу в пацієнтів із цукровим діабетом 2 типу : VIII з'їзд асоціації ендокринологів України, 20–22 жовтня 2014 р., м. Київ : тези доп. / О. Ю. Бучко // Ендокринологія. – 2014. – Т. 19, № 4. – С. 281.
- 24. Вдовиченко В. І.** Гіпертонічна хвороба в поєднанні із цукровим діабетом 2 типу: суперечливість поглядів на тактику ведення / В. І. Вдовиченко, В. В. Кульчицький // Український терапевтичний журнал. – 2015. – № 1. – С. 63–68.
- 25. Вдовиченко В. І.** Ураження травного каналу у хворих на цукровий діабет II типу / В. І. Вдовиченко, М. А. Бичков, А. В. Острогляд // Сімейна медицина. – 2014. – № 6. – С. 92–95.
- 26. Ведення дітей і підлітків із цукровим діабетом 2 типу.** Частина 1. Вперше виявлений цукровий діабет 2 типу. Рекомендації американської академії педіатрів (2013 р.) // Дитячий лікар. – 2013. – № 3. – С. 62–70.
- 27. Вербовой А.** Дифференцированный подход к назначению ингибиторов дипептидилпептидазы-4 / А. Вербовой, Ю. Долгих, А. Пашенцева // Врач. – 2016. – № 1. – С. 25–29.

- 28. Вербовой А.** Эхокардиографические показатели и содержание мозгового натрийуретического пептида при СД2 / А. Вербовой, Н. Барабанова, Н. Вербовая // *Врач.* – 2014. – № 3. – С. 78–80.
- 29. Вернигородський С. В.** Патоморфологічні зміни підшлункової залози та роль судинного фактора у розвитку інсулінової недостатності при цукровому діабеті 2-го типу / С. В. Вернигородський // *Міжнародний ендокринологічний журнал.* – 2015. – № 1. – С. 27–30.
- 30. Взаємозв'язок** між концентрацією остеокальцину в крові та фенотипічними особливостями метаболічних змін у хворих на цукровий діабет 2 типу : VIII з'їзд асоціації ендокринологів України, 20–22 жовтня 2014 р., м. Київ : тези доп. / А. В. Ковальчук, В. В. Корпачев, О. В. Корпачева-Зінич, Н. М. Кушнар'ова // *Ендокринологія.* – 2014. – Т. 19, № 4. – С. 306.
- 31. Взаимосвязь** респираторной функции легких и структурно-функционального состояния миокарда у пациентов с сахарным диабетом 2-го типа и ишемической болезнью сердца / Е. Д. Баздырев, Ю. В. Байракова, О. М. Поликутина [и др.] // *Кардиология.* – 2015. – Т. 55, № 1. – С. 4–8.
- 32. Вітцівська О. І.** Оцінка щільності кісткової тканини у хворих на цукровий діабет II типу залежно від тривалості захворювання / О. І. Вітцівська, Т. Ю. Гріненко // *Український ревматол. журнал.* – 2013. – № 3. – С. 110–111.
- 33. Влияние** карведилола при сердечной недостаточности у больных сахарным диабетом II типа как полиморбидной патологии в клинике внутренних болезней / Н. В. Шумова, М. И. Кожин, О. И. Шушляпин [и др.] // *Сімейна медицина.* – 2015. – № 2. – С. 187.
- 34. Вплив** розувастатину на ендотеліальну дисфункцію у хворих на цукровий діабет 2-го типу / О. М. Корж, Г. І. Кочуєв, М. М. Кочуєва [та ін.] // *Сімейна медицина.* – 2015. – № 2. – С. 195.
- 35. Вплив** ситагліптину порівняно з глібенкламідом на артеріальну ригідність, кров'яний тиск, ліпідний профіль та запальні стани у хворих на цукровий діабет 2 типу // *Ендокринологія.* – 2013. – Т. 18, № 2. – С. 95.
- 36. Генделека Г. Ф.** Влияние гипогликемизирующей терапии на динамику массы тела / Г. Ф. Генделека, А. Н. Генделека // *Міжнародний ендокринологічний журнал.* – 2015. – № 4. – С. 48–52.
- 37. Генделека Г. Ф.** Модифікація стилю життя – основа ефективної профілактики цукрового діабету 2 типу : VIII з'їзд асоціації ендокринологів України, 20–22 жовтня 2014 р., м. Київ : тези доп. / Г. Ф. Генделека, А. М. Генделека // *Ендокринологія.* – 2014. – Т. 19, № 4. – С. 285.

- 38. Генез** инсулинорезистентности при сахарном диабете 2 типа: наследственно обусловленный или кортизолзависимый? / П. П. Черныш, У. К. Каюмов, Ф. А. Хайдарова, Н. Н. Максимова // Украинський терапевтичний журнал. – 2014. – № 2. – С. 65–69.
- 39. Генетична** варіативність за кількістю CAG-повторів у гені андрогенового рецептора чоловіків, хворих на цукровий діабет 2 типу, залежно від рівня інсулінемії / В. В. Корпачев, Р. Г. Лукашова, С. В. Мельниченко [та ін.] // Ендокринологія. – 2013. – Т. 18, № 3. – С. 20–27.
- 40. Глинкина И. В.** LOTUS2: Наблюдательное исследование эффективности и безопасности терапии инсулином гларгин (Лантус) в повседневной клинической практике у пациентов с сахарным диабетом 2-го типа, не достигших целевого гликемического контроля на терапии инсулином детемир / И. В. Глинкина // Проблемы эндокринологии. – 2013. – Т. 59, № 5. – С. 25–31.
- 41. Головач І. Ю.** Інсулінотерапія при цукровому діабеті 2-го типу: необхідність раннього старту та можливості вибору / І. Ю. Головач, О. В. Дячек // Міжнародний ендокринологічний журнал. – 2015. – № 3. – С. 107–111.
- 42. Гончарова О. А.** Адипонектин у больных с сахарным диабетом 2-го типа при нормальной массе тела / О. А. Гончарова, В. И. Парцхаладзе, И. М. Ильина // Міжнародний ендокринологічний журнал. – 2015. – № 1. – С. 23–26.
- 43. Горшунская М. Ю.** Комбинированная терапия антигипергликемическими пероральными препаратами (метформин, производные сульфонилмочевины) с инсулином в менеджменте больных сахарным диабетом 2-го типа (патогнетическая обоснованность и клиническая целесообразность) / М. Ю. Горшунская // Міжнародний ендокринологічний журнал. – 2015. – № 4. – С. 61–75.
- 44. Горшунська М. Ю.** Програнулін у хворих на цукровий діабет 2-го типу без хронічної ниркової недостатності: асоціація з про-/антиатерогенними чинниками / М. Ю. Горшунська // Ендокринологія. – 2015. – Т. 20, № 3. – С. 567–572.
- 45. Горшунська М. Ю.** Асоціація ліпокаліну-2 з про-/антиатерогенними чинниками у хворих на цукровий діабет 2 типу / М. Ю. Горшунська // Ендокринологія. – 2015. – Т. 20, № 1. – С. 408–413.
- 46. Демин Ю. А.** Эффективность использования криоконсервированных мезенхимальных стволовых клеток плаценты в коррекции оксидативного статуса при сахарном диабете 2-го типа / Ю. А. Демин, М. Ю. Демина // Міжнародний медичний журнал. – 2015. – Т. 21, № 3. – С. 55–58.
- 47. Дербак М. А.** Адеметіонін – нова складова етіопатогенетичної терапії хронічного гепатиту С у хворих із цукровим діабетом / М. А. Дербак // Україна. Здоров'я нації. – 2015. – № 1. – С. 101–105.

48. **Доскина Е. В.** Анализ влияния метаболической терапии на инфекционный индекс у больных сахарным диабетом II типа / Е. В. Доскина, И. И. Кочергина, А. С. Аметов // Аллергология и иммунология. – 2013. – Т. 14, № 3. – С. 220.
49. **Друк И. В.** Снижение сердечно-сосудистых рисков при сахарном диабете 2-го типа: новый класс сахароснижающих препаратов - новые перспективы / И. В. Друк, Г. И. Нечаева // Лечащий врач. – 2015. – № 12. – С. 39–43.
50. **Евсеева М. В.** Нарушение функции почек у больных инфарктом миокарда с сопутствующим сахарным диабетом 2-го типа / М. В. Евсеева, В. Н. Каретникова, О. Л. Барбараш // Терапевтический архив. – 2015. – Т. 87, № 1. – С. 105–108.
51. **Еремина И. А.** Метформин в лечении сахарного диабета 2-го типа у детей и подростков / И. А. Еремина, Т. Л. Кураева // Проблемы эндокринологии. – 2013. – Т. 59, № 1. – С. 8–13.
52. **Ефимов А.С.** Особенности морфологии атеросклеротической бляшки у больных сахарным диабетом 2 типа : VIII з'їзд асоціації ендокринологів України, 20–22 жовтня 2014 р., м. Київ : тези доп. / А. С. Ефимов, Л. К. Соколова, М. Ю. Соколов // Ендокринологія. – 2014. – Т. 19, № 4. – С. 296.
53. **Єфімов А. С.** Особливості вмісту вітаміну D у хворих на цукровий діабет 2 типу та його вплив на компенсацію захворювання : VIII з'їзд асоціації ендокринологів України, 20–22 жовтня 2014 р., м. Київ : тези доп. / А. С. Єфімов, Л. М. Михальчук // Ендокринологія. – 2014. – Т. 19, № 4. – С. 295.
54. **Єфімов А. С.** Особливості забезпеченості організму 25-гідроксивітаміном D3 у хворих на цукровий діабет 2 типу / А. С. Єфімов, Л. М. Михальчук // Ендокринологія. – 2013. – Т. 18, № 3. – С. 34–39.
55. **Єфімов А. С.** Частота дефіциту вітаміну D у хворих на цукровий діабет типу 2 з ожирінням / А. С. Єфімов, Л. М. Михальчук // Лікарська справа. – 2013. – № 6. – С. 37–43.
56. **Жердьова Н. М.** Вплив інсулінорезистентності на серцево-судинні захворювання у пацієнтів із цукровим діабетом 2-го типу та методи її корекції / Н. М. Жердьова // Український медичний часопис. – 2013. – № 6. – С. 53–55.
57. **Журавлева Л. В.** Особенности поражения коронарных артерий, проблемы рестенозирования после процедур реваскуляризации у больных с сахарным диабетом 2-го типа / Л. В. Журавлева, И. В. Кузнецов, Н. А. Лопина // Theoria. – 2015. – № 9. – С. 8–13.
58. **Журавлева Л. В.** Вклад ожирения в развитие кардиальной патологии у больных сахарным диабетом 2-го типа / Л. В. Журавлева, Н. В. Сокольникова // Ліки України. – 2014. – № 5/6. – С. 10–15.



- 59. Журавлєва Л. В.** Применение альфа-липоевой кислоты у пациентов очень высокого кардиоваскулярного риска с сопутствующим сахарным диабетом 2 типа / Л. В. Журавлєва, Н. А. Лопина // *Ендокринологія.* – 2013. – Т. 18, № 3. – С. 70–80.
- 60. Журавльова Л. В.** Діагностичні маркери та спосіб прогнозування розвитку хронічного панкреатиту при цукровому діабеті 2-го типу / Л. В. Журавльова, Ю. О. Шеховцова, О. В. Арсеньєв // *Міжнародний ендокринологічний журнал.* – 2015. – № 3. – С. 24–29.
- 61. Журавльова Л. В.** Побудова моделі для прогнозування особливостей розвитку поєданого перебігу артеріальної гіпертензії та цукрового діабету 2-го типу із врахуванням інсуліноподібного фактору росту-1 / Л. В. Журавльова, О. В. Пивоваров // *Клінічна та експериментальна патологія.* – 2015. – Т. 14, № 4. – С. 39–45.
- 62. Журавльова Л. В.** Фактори прогресування метаболічних порушень у підшлунковій залозі у хворих з поєднаним перебігом хронічного панкреатиту і цукрового діабету типу 2 / Л. В. Журавльова, Ю. О. Шеховцова // *Лікарська справа.* – 2015. – № 5/6. – С. 46–51.
- 63. Журавльова Л. В.** Гіпералелінемія – допоміжний діагностичний маркер цукрового діабету 2-го типу / Л. В. Журавльова, Ю. О. Шеховцова // *Ендокринологія.* – 2015. – Т. 20, № 2. – С. 490–493.
- 64. Журавльова Л. В.** Дисхолія у хворих на цукровий діабет 2 типу з ожирінням та без нього / Л. В. Журавльова, Т. А. Моїсеєнко // *Сучасна гастроентерологія/* – 2013. – № 1. – С. 47–54.
- 65. Журавльова Л. В.** Остеоартроз та цукровий діабет 2 типу: спільні ланки патогенезу / Л. В. Журавльова, М. О. Олійник // *Ендокринологія.* – 2015. – Т. 20, № 1. – С. 447–451.
- 66. Журавльова Л. В.** Терапевтичні аспекти хронічного панкреатиту на фоні цукрового діабету 2-го типу / Л. В. Журавльова, Ю. О. Шеховцова // *Theoria.* – 2015. – № 6. – С. 15–18.
- 67. Заїкіна Т. С.** Взаємозв'язки між рівнем sCD40-ліганду, ступенем виразності інсулінорезистентності та показниками ліпідного профілю крові у хворих на гострий інфаркт міокарда та цукровий діабет / Т. С. Заїкіна // *Вісник проблем біології і медицини.* – 2015. – Т. 3, № 2. – С. 118–122.
- 68. Зорій І. А.** Особливості електронейрографічних показників у хворих на цукровий діабет 2-го типу залежно від компенсації основного захворювання / І. А. Зорій, Н. В. Пашковська // *Клінічна та експериментальна патологія.* – 2013. – Т. 12, №1. – С. 78–81.

- 69. Иммуитет у больных сахарным диабетом 2 типа с сопутствующим метаболическим синдромом/ожирением. Сообщение 2. Роль адипоцитокинов (интерлейкина-6, фактора некроза опухолей альфа, лептина и адипонектина) / К. П. Зак, Б. Н. Маньковский, С. В. Мельниченко [и др.] // Эндокринология. – 2013. – Т. 18, № 2. – С. 26–32.**
- 70. Исследование** гормонореактивности аденилатциклазной сигнальной системы в эритроцитах больных диабетом 2-го типа / Л. А. Кузнецова, С. А. Плеснева, Т. С. Шарова, М. Н. Перцева // Патологическая физиология и экспериментальная терапия. – 2013. – № 1. – С. 45–49.
- 71. Исследование** состояния гепатобилиарной системы и печеночного кровотока у больных сахарным диабетом с метаболическим синдромом / В. Н. Славнов, Г. А. Зубкова, А. В. Ковальчук, В. М. Рыбальченко // Эндокринология. – 2013. – Т. 18, № 2. – С. 39–44.
- 72. Івачевська В. В.** Ефективність застосування ситагліптину та урсодезоксихолевої кислоти для корекції метаболічних порушень у пацієнтів із поєднаним перебігом неалкогольної жирової хвороби печінки і цукрового діабету 2-го типу / В. В. Івачевська, І. В. Чопей // Україна. Здоров'я нації. – 2016. – № 1/2. – С. 84–88.
- 73. Канорский С. Г.** Исследование ADVANCE-ON: как достичь максимального снижения смертности больных сахарным диабетом 2-го типа / С. Г. Канорский // Кардиология. – 2015. – Т. 55, № 2. – С. 96–101.
- 74. Кардашевская Л. И.** От HOPE до PEACE: всегда ли надежда заканчивается миром / Л. И. Кардашевская // Ліки України. – 2014. – № 2. – С. 12–16.
- 75. Катеренчук В. І.** Застосування метформіну у пацієнтів з цукровим діабетом типу 2 та ожирінням, які перебувають на монотерапії інсуліном : VIII з'їзд асоціації ендокринологів України, 20-22 жовтня 2014 р., м. Київ : тези доп. / В. І. Катеренчук // Ендокринологія. – 2014. – Т. 19, № 4. – С. 303.
- 76. Качество жизни и проблемы, связанные с гипогликемией, у больных сахарным диабетом 2-го типа на фоне базис-болюсной терапии инсулином / Т. И. Ионова, В. И. Один, Т. П. Никитина [и др.] // Клиническая медицина. – 2014. – Т. 92, № 10. – С. 52–59.**
- 77. Качество жизни и проблемы, связанные с гипогликемией, у больных сахарным диабетом 2-го типа на фоне пероральной сахароснижающей терапии / Т. И. Ионова, В. И. Один, Т. П. Никитина [и др.] // Клиническая медицина. – 2013. – Т. 91, № 9. – С. 34–39.**

- 78.** Клинико-инструментальный анализ желудочковых нарушений ритма при диастолической сердечной недостаточности у больных сахарным диабетом 2-го типа / И. П. Татарченко, Н. В. Позднякова, А. Г. Денисова, О. И. Морозова // Проблемы эндокринологии. – 2015. – Т. 61, № 2. – С. 21–27.
- 79.** Клиническая оценка влияния некоторых показателей исходного статуса пациентов с метаболическим синдромом на темп формирования у них сахарного диабета 2-го типа / Н. П. Потехин, А. Н. Фурсов, С. В. Чернавский [и др.] // Клиническая медицина. – 2014. – Т. 92, № 10. – С. 73–76.
- 80.** Клініко-гемодинамічні і метаболічні особливості перебігу гіпертонічної хвороби на тлі цукрового діабету 2-го типу та раціональні підходи до комбінованої терапії пацієнтів / С. М. Коваль, Т. Г. Старченко, Д. К. Милославський [и др.] // Експериментальна і клінічна медицина. – 2015. – № 1. – С. 86–92.
- 81.** Коваль С. М. Комбінована терапія хворих на гіпертонічну хворобу в поєднанні із цукровим діабетом 2 типу / С. М. Коваль, К. С. Першина, Т. Г. Старченко // Український терапевтичний журнал. – 2013. – № 1. – С. 24–28.
- 82.** Ковальова О. М. Глюкометаболічні порушення у хворих при поєднанні гіпертонічної хвороби та цукрового діабету 2-го типу: роль прозапальних цитокінів / О. М. Ковальова, О. А. Кочубей // Експериментальна і клінічна медицина. – 2014. – № 1. – С. 69–75.
- 83.** Комплекс «Доппельгерц»®актив Витамины для диабетиков» для поддержания оптимального баланса витаминов и минералов у больных сахарным диабетом 2-го типа / В. В. Корпачев, Н. М. Гурина, О. В. Корпачева-Зиных, Н. Н. Кушнарева // Український медичний часопис. – 2013. – № 1. – С. 89–92.
- 84.** Комплексний зв'язок ліпокаліну-2 з про-/антиатерогенними чинниками у хворих на цукровий діабет 2 типу : VIII з'їзд асоціації ендокринологів України, 20–22 жовтня 2014 р., м. Київ : тези доп. / М. Ю. Горшунська, Ю. І. Караченцев, Н. С. Красова, Е. Йенсен // Ендокринологія. – 2014. – Т. 19, № 4. – С. 288.
- 85.** Кондратьева Л. В. Статины – обязательный компонент терапии сахарного диабета 2-го типа / Л. В. Кондратьева // Лечащий врач. – 2013. – № 3. – С. 12–18.
- 86.** Конфокальная микроскопия роговицы – новый неинвазивный метод диагностики начальных проявлений повреждения периферической нервной системы при сахарном диабете / Е. В. Артемова, Г. Р. Галстян, Д. С. Атарщиков [и др.] // Проблемы эндокринологии. – 2015. – Т. 61, № 2. – С. 32–38.

- 87. Корпачева-Зиных Л. В.** Биологические свойства S-аденозил-L-метионина и возможности его применения у пациентов с сахарным диабетом 2-го типа / Л. В. Корпачева-Зиных, Н. М. Гурина // Український медичний часопис. – 2014. – № 2. – С. 97–101.
- 88. Корпачева-Зінич О.В.** Особливості гормонально-метаболических змін та ключові фенотипічні риси у хворих на цукровий діабет 2 типу без ожиріння: VIII з'їзд асоціації ендокринологів України, 20–22 жовтня 2014 р., м. Київ : тези доп. / О. В. Корпачева-Зінич, Н. М. Кушнар'ова, О. В. Прибила // Ендокринологія. – 2014. – Т. 19, № 4. – С. 308–309.
- 89. Костицька І. О.** Гіпогредінемія – допоміжний діагностичний маркер порушення моторно-евакуаторної функції шлунка у хворих на цукровий діабет 2-го типу / І. О. Костицька // Буковинський медичний вісник. – 2015. – Т. 19, № 4. – С. 93–96.
- 90. Кочергина И. И.** Роль и место таурина в комплексном лечении пациентов с сахарным диабетом / И. И. Кочергина, Е. В. Доскина, А. С. Аметов // Аллергология и иммунология. – 2013. – Т. 14, № 3. – С. 221.
- 91. Кудинов В. И.** Преимущества перевода больных сахарным диабетом 2-го типа с человеческих инсулинов на инсулиновые аналоги / В. И. Кудинов, М. С. Ничитенко, В. А. Ибрагимова // Проблемы эндокринологии. – 2013. – Т. 59, № 6. – С. 77–79.
- 92. Кушнар'ова Н. М.** Вплив ліпідокоригуючої терапії на якісний та кількісний склад тригліцеридів у пацієнтів з ЦД2 типу та дисліпідемією : VIII з'їзд асоціації ендокринологів України, 20–22 жовтня 2014 р., м. Київ : тези доп. / Н. М. Кушнар'ова, О. В. Корпачева-Зінич, В. В. Корпачев // Ендокринологія. – 2014. – Т. 19, № 4. – С. 315.
- 93. Ларин А. С.** Результаты открытого многоцентрового нерандомизированного исследования по изучению эффективности и безопасности инсулинов: Инсуман Базал®, Инсуман Комб 25®, Инсуман Рапид® у пациентов с сахарным диабетом 2-го типа, которые прошли базовое обучение в школах диабета (SPIRIT) / А. С. Ларин, Т. Ю. Юзвенко // Міжнародний ендокринологічний журнал. – 2015. – № 3. – С. 67–81.
- 94. Ларін О. С.** Вплив фіксованої комбінації метформіну SR та глімепіриду на показники вуглеводного, ліпідного обміну та жорсткість артеріальної стінки у хворих на цукровий діабет 2-го типу / О. С. Ларін, К. О. Зуєв, Д. Г. Когут // Міжнародний ендокринологічний журнал. – 2015. – № 3. – С. 45–52.
- 95. Лечебное действие** квертулина при сахарном диабете 2 типа / Е. П. Ступак, О. Ю. Цисельская, Ю. В. Цисельский // Актуальні проблеми сучасної медицини. – 2014. – Т. 14, № 3. – С. 115–118.

- 96. Лисенко Г. І.** Цукровий діабет 2 типу та серцево-судинна патологія: коморбідність станів на етапі первинної медичної допомоги / Г. І. Лисенко, В. І. Ткаченко, М. О. Рибицька // Сімейна медицина. – 2013. – № 4. – С. 156–157.
- 97. Лучицький В. Є.** Стан статеві функції у чоловіків, хворих на цукровий діабет 2-го типу / В. Є. Лучицький // Міжнародний ендокринологічний журнал. – 2015. – № 4. – С. 76–84.
- 98. Лучицький В. Є.** Андрогендефіцитний стан у чоловіків, хворих на цукровий діабет 2 типу / В. Є. Лучицький // Ендокринологія. – 2013. – Т. 18, № 3. – С. 85–86.
- 99. Мамедханова И. А.** Особенности кожных проявлений при сахарном диабете / И. А. Мамедханова, Г. С. Мамедова // Аллергология и иммунология. – 2013. – Т. 14, № 2. – С. 140.
- 100. Маньковський Б. М.** Результати впровадження уніфікованого клінічного протоколу з надання медичної допомоги хворим на цукровий діабет 2 типу : VIII з'їзд асоціації ендокринологів України, 20–22 жовтня 2014 р., м. Київ : тези доп. / Б. М. Маньковський, В. І. Ткаченко // Ендокринологія. – 2014. – Т. 19, № 4. – С. 323.
- 101. Мисникова И.** Актуальные вопросы профилактики сахарного диабета 2-го типа / И. Мисникова, А. Древаль // Врач. – 2014. – №3. – С. 83–84.
- 102. Михальчишин Г. П.** Кореляційні взаємозв'язки адипонектину у хворих на цукровий діабет типу 2 з неалкогольною жировою хворобою печінки залежно від рівня трансаміназ / Г. П. Михальчишин, П. М. Боднар, Н. М. Кобиляк // Лікарська справа. – 2014. – № 5/6. – С. 130–138.
- 103. Михальчук Л. М.** Дефіцит вітаміну D у хворих на цукровий діабет 2 типу з ожирінням / Л. М. Михальчук // Ендокринологія. – 2013. – Т. 18, № 3. – С. 86.
- 104. Мокрий В. Я.** Порушення системи перекисного окислення ліпідів при цукровому діабеті 2-го типу: (огляд літератури) / В. Я. Мокрий, С. В. Зяблицев, Р. М. Борис // Міжнародний ендокринологічний журнал. – 2015. – № 7. – С. 41–44.
- 105. Муравльова О. В.** Терапія цукрового діабету 2-го типу: ефективність, яка доведена часом / О. В. Муравльова // Світ медицини та біології. – 2015. – № 4 (53). – С. 52–54.
- 106. Муравльова О. В.** Цукровий діабет 2-го типу в практиці лікаря сімейної медицини / О. В. Муравльова // Міжнародний ендокринологічний журнал. – 2015. – № 3. – С. 122–124.



- 107. Немцова В. Д.** Влияние нейроэндокринной регуляции на развитие инсулинорезистентности у больных гипертонической болезнью на фоне сахарного диабета 2-го типа / В. Д. Немцова // Клінічна та експериментальна патологія. – 2015. – Т. 14, № 1. – С. 108–112.
- 108. Нечитайло О. Ю.** Особливості мікроциркуляції у пацієнтів із ускладненим цукровим діабетом / О. Ю. Нечитайло, В. М. Коновчук, І. О. Юхимець // Буковинський медичний вісник. – 2015. – Т. 19, № 2. – С. 141–144.
- 109. Опыт применения** дапаглифлозина у больных сахарным диабетом 2-го типа / Л. В. Шкала, Я. И. Клебан, О. В. Черпак [и др.] // Міжнародний ендокринологічний журнал. – 2015. – № 5. – С. 100–104.
- 110. Орленко В. Л.** Рівень сечової кислоти у хворих на цукровий діабет 1 та 2 типу з артропатіями : VIII з'їзд асоціації ендокринологів України, 20–22 жовтня 2014 р., м. Київ : тези доп. / В. Л. Орленко, Ю. П. Синиця, К. Ю. Іваськіва // Ендокринологія. – 2014. – Т. 19, № 4. – С. 330–331.
- 111. Орловський В. Ф.** Вплив корекції гіпергомоцистеїнемії на функціональні печінкові проби та ліпідний профіль у пацієнтів із неалкогольною жировою хворобою печінки в поєднанні з цукровим діабетом 2-го типу / В. Ф. Орловський, Н. Г. Кучма // Міжнародний ендокринологічний журнал. – 2015. – № 5. – С. 31–34.
- 112. Особливості** дії цукрознижувальної терапії у хворих на цукровий діабет 2-го типу / К. О. Зуєв, В. І Паньків, Т. Ю. Юзвенко [та ін.] // Ендокринологія. – 2015. – Т. 20, № 3. – С. 562–566.
- 113. Особливості** обміну сечової кислоти у хворих ЦД 2 типу залежно від насиченості організму негемовим залізом : VIII з'їзд асоціації ендокринологів України, 20–22 жовтня 2014 р., м. Київ : тези доп. / Н. М. Гуріна, А. А. Шупрович, О. В. Корпачева-Зінич, І. П. Лубянова // Ендокринологія. – 2014. – Т. 19, № 4. – С. 290–291.
- 114. Остроухова Е. Н.** Выявление и лечение сахарного диабета 2-го типа – проблема междисциплинарная / Е. Н. Остроухова // Проблемы эндокринологии. – 2013. – Т. 59, № 1. – С. 44–48.
- 115. Павлова М. Г.** Эффективность и безопасность добавления базального инсулина к таблетированным сахароснижающим препаратам у пациентов с сахарным диабетом 2-го типа. Результаты наблюдательной программы SOLOS / М. Г. Павлова, И. В. Глинкина // Проблемы эндокринологии. – 2013. – Т. 59, № 4. – С. 65–68.

- 116. Паньків В. І.** Влияние Гуарема на состояние углеводного и липидного обмена веществ, антропометрические показатели у больных сахарным диабетом 2-го типа / В. И. Паньків // Міжнародний ендокринологічний журнал. – 2015. – № 3. – С. 87–91.
- 117. Пархаладзе В. І.** Инсулинорезистентность у больных сахарным диабетом 2 типа на фоне нормальной массы тела / В. И. Пархаладзе, О. А. Гончарова // Світ медицини та біології. – 2015. – № 1 (48). – С. 54–58.
- 118. Пашкова Е. Ю.** Новые терапевтические возможности в лечении сахарного диабета 2-го типа: добавление к лираглутиду инсулина детемир / Е. Ю. Пашкова // Проблемы эндокринологии. – 2013. – Т. 59, № 4. – С. 50–55.
- 119. Показники жорстокості великих артерій у пацієнтів із цукровим діабетом 2-го типу з ожирінням та артеріальною гіпертензією залежно від типу цукрознижувальної терапії / К. О. Зуєв, В. І. Паньків, Т. Ю. Юзвенко, Д. Г. Когут // Ендокринологія. – 2014. – Т. 19, № 2. – С. 111–118.**
- 120. Полторак В. В.** Амарил®М СР: новая форма выпуска, новые возможности для пациентов / В. В. Полторак, М. Ю. Горшунская, Н. С. Красова // Міжнародний ендокринологічний журнал. – 2015. – № 5. – С. 69–80.
- 121. Полторак В. В.** Комбинированная терапия «метформин + глимепирид» у больных сахарным диабетом 2-го типа (молекулярные механизмы оптимизации реабилитирующего действия) / В. В. Полторак, Н. С. Красова, М. Ю. Горшунская // Міжнародний ендокринологічний журнал. – 2015. – № 1. – С. 87–97.
- 122. Попруга А. О.** Гендерні та вікові особливості клінічного перебігу цукрового діабету 2 типу у поєднанні з ішемічною хворобою серця / А. О. Попруга // Актуальні проблеми сучасної медицини. – 2015. – Т. 15, № 2. – С. 113–118.
- 123. Порівняльна характеристика якості медичного супроводу пацієнтів з цукровим діабетом 2-го типу / Л. Ф. Матюха, Т. А. Титова, Т. М. Бухановська, Б. О. Смаль // Сімейна медицина. – 2015. – № 4. – С. 126–129.**
- 124. Психосоматические и гормонально-метаболические нарушения у мужчин с сахарным диабетом 2-го типа: метаболические аспекты коррекции / В. В. Корпачев, О. В. Корпачева-Зиных, Н. М. Гурина [и др.] // Український медичний часопис. – 2016. – № 1. – С. 88–91.**
- 125. Пустовойт Г. Л.** Андрогенно-естрогенний баланс та ліпідний обмін у чоловіків з цукровим діабетом 2 типу / Г. Л. Пустовойт // Вісник проблем біології і медицини. – 2016. – Т. 2, № 1 (128). – С. 87–89.

- 126. Результаты** скрининга нарушений углеводного обмена и сахарного диабета 2-го типа среди жителей Одессы / В. И. Величко, Е. В. Саид, Л. И. Колотвина [и др.] // Семейна медицина. – 2015. – № 5. – С. 132–134.
- 127. Рекомендации по диабету,** предиабету и сердечно-сосудистым заболеваниям (EASD/ESC), 2013 // Український терапевтичний журнал. – 2015. – № 1. – С. 107–113.
- 128. Саєнко Я.А.** Стан екстра- та інтракраніального кровотоку у хворих на цукровий діабет 2 типу / Я. А. Саєнко, А. В. Коваленко, Б. М. Маньковський // Ендокринологія. – 2013. – Т. 18, № 2. – С. 50–54.
- 129. Сергієнко В. О.** Ригідність артерій, серцево-судинні захворювання і цукровий діабет (огляд літератури і власні дані) / В. О. Сергієнко // Ендокринологія. – 2013. – Т. 18, № 3. – С. 40–52.
- 130. Серік С. А.** Стан антиоксидантної системи і рівень малонового діальдегіду у хворих на ішемічну хворобу серця та цукровий діабет 2 типу / С. А. Серік, Е. М. Сердобінська-Канівець, Т. О. Ченчик // Актуальні проблеми сучасної медицини. – 2016. – Т. 16, № 1. – С. 150–154.
- 131. Скрипник Н. В.** Особливості застосування фізичних навантажень у хворих на цукровий діабет 2 типу з метаболічним синдромом : VIII з'їзд асоціації ендокринологів України, 20–22 жовтня 2014 р., м. Київ : тези доп. / Н. В. Скрипник, Н. І. Борисенко, Л. Я. Білик // Ендокринологія. – 2014. – Т. 19, № 4. – С. 349–350.
- 132. Скрипник Н. В.** Патогенетичне обґрунтування застосування перорального гіпоглікемізуючого, гіполіпідемічного лікарського засобу – гуарової смоли у хворих на цукровий діабет 2-го типу, гіпотиреоз та ожиріння / Н. В. Скрипник // Міжнародний ендокринологічний журнал. – 2015. – № 7. – С. 59–66.
- 133. Соколова Л. К.** Комбінована терапія аналогом глюкагоноподібного пептиду 1 ліраглутидом і базальним інсуліном: фізіологічне обґрунтування, огляд клінічних досліджень і практичний досвід застосування / Л. К. Соколова // Ендокринологія. – 2015. – Т. 20, № 4. – С. 689–695.
- 134. Сочетание** артериальной гипертензии и сахарного диабета 2-го типа с ожирением / Б. Б. Пинхасов, В. Г. Селятицкая, И. М. Митрофанов [и др.] // Клиническая медицина. – 2014. – Т. 92, № 9. – С. 65–69.
- 135. Стаценко М. Е.** Влияние комбинированной антигипертензивной терапии на суточный профиль артериального давления и показатели метаболизма у больных сахарным диабетом 2-го типа / М. Е. Стаценко, М. В. Деревянченко, О. Р. Пастухова // Кардиология. – 2014. – Т. 54, № 11. – С. 20–24.

- 136. Стаценко М. Е.** Возможности мексикора при его использовании в составе комбинированной терапии у больных ишемической болезнью сердца и сахарным диабетом 2-го типа / М. Е. Стаценко, С. В. Туркина, М. А. Косивцова // Клиническая медицина. – 2013. – Т. 91, № 5. – С. 59–64.
- 137. Терапия** коморбидного больного сахарным диабетом: фокус на гипогликемию / А. Л. Верткин, А. С. Скотников, А. Ю. Магомедова [и др.] // Лечащий врач. – 2013. – № 3. – С. 7–10.
- 138. Терапія** аналогами ГПП-1 – додатковий шлях до контролю маси тіла у хворих на цукровий діабет 2-го типу / В. І. Величко, О. В. Саїд, Г. О. Данильчук [та ін.] // Сімейна медицина. – 2013. – № 4. – С. 164.
- 139. Терещенко И. В.** Дисфункция щитовидной железы у больных сахарным диабетом 2-го типа / И. В. Терещенко, А. А. Суслина // Терапевтический архив. – 2014. – Т. 86, № 8. – С. 119–123.
- 140. Ткаченко В. І.** Оцінка прихильності лікарів-ендокринологів до застосування на практиці уніфікованого клінічного протоколу з ведення хворих на цукровий діабет 2-го типу / В. І. Ткаченко, Б. М. Маньковський // Ліки України. – 2014. – № 5/6. – С. 60–62.
- 141. Ткаченко В. І.** Оцінювання основних положень уніфікованого клінічного протоколу з ведення цукрового діабету 2-го типу та прихильності до його застосування на практиці у 2013–2014 рр. / В. І. Ткаченко // Сімейна медицина. – 2014. – № 6. – С. 115–119.
- 142. Ткаченко В. І.** Оцінювання прихильності сімейних лікарів та лікарів-ендокринологів до застосування на практиці уніфікованого клінічного протоколу з ведення цукрового діабету 2-го типу / В. І. Ткаченко // Сімейна медицина. – 2014. – № 3. – С. 127–129.
- 143. Ткаченко В. І.** Оцінювання якості діабетологічної допомоги та результати впровадження уніфікованого клінічного протоколу з ведення цукрового діабету 2-го типу за індикаторами якості / В. І. Ткаченко // Сімейна медицина. – 2015. – № 2. – С. 193–194.
- 144. Ткаченко В. І.** Психосоціальні аспекти цукрового діабету 2-го типу: зв'язок з медичним станом пацієнтів та видом терапії / В. І. Ткаченко // Сімейна медицина. – 2015. – № 1. – С. 53–56.
- 145. Ткаченко В. І.** Стандартизована допомога: командний підхід до ведення цукрового діабету 2-го типу / В. І. Ткаченко // Сімейна медицина. – 2013. – № 4. – С. 158.
- 146. Ткаченко В. І.** Сучасні підходи до лікування цукрового діабету 2-го типу в практиці сімейного лікаря / В. І. Ткаченко, Н. В. Видиборець, О. К. Бондар // Ліки України. – 2014. – № 2. – С. 38–42.

- 147. Транзиторний** неонатальний сахарний діабет, асоційований з порушенням імпринтинга хромосоми 6Q24. Частина 3. Клиника і діагностика / А. Е. Абатуров, Л. Л. Петренко, О. А. Ермолаєва [і др.] // Здоров'є ребенка. – 2016. – № 2. – С. 126–130.
- 148. Тржецинський С. Д.** Исследование антидиабетических свойств черноголовника кровохлебкового и портулака огородного в эксперименте : VIII з'їзд асоціації ендокринологів України, 20–22 жовтня 2014 р., м. Київ : тези доп. / С. Д. Тржецинський, В. С. Клеванова // Ендокринологія. – 2014. – Т. 19, № 4. – С. 354.
- 149. Тронько Н. Д.** Ожирение и сахарный диабет / Н. Д. Тронько, К. П. Зак // Лікарська справа. – 2013. – № 8. – С. 3–21.
- 150. Урбанович А. М.** Вміст лептину та резистину у плазмі крові у хворих на цукровий діабет 2 типу із різною тривалістю захворювання та артеріальною гіпертензією / А. М. Урбанович // Львівський медичний часопис. – 2015. – Т. 21, № 3. – С. 14–18.
- 151. Урбанович А. М.** Вплив лікування метформіном на вміст деяких гормонів жирової тканини та медіаторів генералізованого неспецифічного запалення в пацієнтів з уперше виявленим цукровим діабетом 2-го типу / А. М. Урбанович // Міжнародний ендокринологічний журнал. – 2015. – № 4. – С. 34–38.
- 152. Урбанович А. М.** Рівень sP-селектину крові у хворих на цукровий діабет 2-го типу та артеріальну гіпертензію / А. М. Урбанович // Український кардіологічний журнал. – 2014. – № 5. – С. 50–53.
- 153. Халимов Ю. Ш.** Ингибиторы ДПП-4 и гипогликемии у больных сахарным диабетом 2-го типа / Ю. Ш. Халимов // Проблемы эндокринологии. 2013. – Т. 59, № 5. – С. 72–80.
- 154. Хірургічне** лікування цукрового діабету 2-го типу, асоційованого з морбідним ожирінням / І. М. Тодуров, Л. С. Білянський, О. В. Перехрестенко [та ін.] // Ліки України. – 2013. – № 4. – С. 62–64.
- 155. Цукровий діабет 2-го** типу. Витяг з уніфікованого клінічного протоколу первинної та вторинної (спеціалізованої) медичної допомоги, затвердженого наказом МОЗ України від 21.12.2012 р. № 1118 // Ліки України. – 2013. – №9/10. – С. 6–8.
- 156. Черныш П. П.** Инсулинорезистентность при сахарном диабете 2 типа: реакция патологическая или физиологическая? / П. П. Черныш // Український терапевтичний журнал. – 2013. – № 3. – С. 5–9.



- 157. Чернышов В. А.** Инсулинотерапия при сахарном диабете 2 типа: антиатерогенный или проатерогенный эффект? / В. А. Чернышов // Український терапевтичний журнал. – 2013. – № 4. – С. 5–12.
- 158. Чернышов В. А.** Статинотерапия и риск развития новых случаев сахарного диабета 2 типа / В. А. Чернышов // Український терапевтичний журнал. – 2013. – № 3. – С. 87–94.
- 159. Чернявська І. В.** Оцінка можливості розвитку цукрового діабету при різному рівні серцево-судинного ризику у чоловіків / І. В. Чернявська // Міжнародний ендокринологічний журнал. – 2015. – № 5. – С. 50–56.
- 160. Черняєва А. О.** Показники центральної гемодинаміки у хворих на цукровий діабет 2-го типу з неалкогольною жировою хворобою печінки. Взаємозв'язок з фактором некрозу пухлини ? та інтерлейкіном-6 / А. О. Черняєва, Н. О. Кравчун // Міжнародний ендокринологічний журнал. – 2015. – № 1. – С. 53–56.
- 161. Чурсина Т. Я.** Сахарный диабет 2-го типа: комбинированная антигипергликемическая терапия / Т. Я. Чурсина, К. А. Михалев // Therapia. Укр. медичний вісник. – 2014. – № 2/3. – С. 36–38.
- 162. Шалімова А. С.** Взаємозв'язки діастолічної дисфункції серця і дисфункції ендотелію при коморбідній патології – гіпертонічній хворобі та цукровому діабеті 2 типу / А. С. Шалімова // Вісник проблем біології і медицини. – 2015. – Т. 1, № 3. – С. 233–237.
- 163. Шалімова А. С.** Комплексна оцінка варіативності показників у пацієнтів з коморбідною патологією – гіпертонічною хворобою і цукровим діабетом 2 типу / А. С. Шалімова // Вісник проблем біології і медицини. – 2015. – Т. 2, № 3. – С. 235–239.
- 164. Шалімова А. С.** Особливості порушення ліпідного обміну і визначення рівнів адипокінів при гіпертонічній хворобі та цукровому діабеті 2-го типу / А. С. Шалімова // Сімейна медицина. – 2014. – № 2. – С. 92–95.
- 165. Шестакова Е. А.** Возможности ранней комбинированной терапии сахарного диабета 2-го типа / Е. А. Шестакова // Проблемы эндокринологии. – 2015. – Т. 61, № 5. – С. 56–59.
- 166. Штандель С. А.** Особенности наследственной предрасположенности к медленно прогрессирующему аутоиммунному диабету взрослых / С. А. Штандель, Т. М. Тихонова // Проблемы эндокринологии. – 2015. – Т. 61, № 5. – С. 30–42.
- 167. Эффективность** объемного пневмопрессинга у больных сахарным диабетом 2-го типа с метаболическим ожирением на фоне нормальной массы тела / О. А. Гончарова, В. И. Парцхаладзе, Е. В. Казакова, Р. Я. Абдуллаев // Ендокринологія. – 2015. – Т. 20, № 2. – С. 501–505.

**168. Юзвенко Т. Ю.** Динаміка показників вуглеводного й ліпідного обміну під впливом комплексної терапії у хворих на цукровий діабет 2-го типу в поєднанні з первинним гіпотиреозом / Т. Ю. Юзвенко // Міжнародний ендокринологічний журнал. – 2015. – № 4. – С. 43–47.

**169. Юзвенко Т. Ю.** Фібринолітична активність крові у хворих на цукровий діабет 2-го типу в поєднанні з гіпотиреозом / Т. Ю. Юзвенко // Міжнародний ендокринологічний журнал. – 2015. – № 3. – С. 39–42.

## Ускладнення при цукровому діабеті

**1. Авраменко Т. В.** Нові підходи до раннього прогнозування важкості перебігу преєклампсії у вагітних із цукровим діабетом 1-го типу: вивчення можливості застосування генетичних маркерів / Т. В. Авраменко, А. В. Грибанов, З. І. Россоха // Здоровье женщины. – 2015. – № 10. – С. 28–36.

**2. Вовк Е.** Гастроинтестинальные осложнения сахарного диабета / Е. Вовк // Врач. – 2013. – № 12. – С. 6–18..

**3. Гришина Е. И.** Течение остеоартроза у больных сахарным диабетом / Е. И. Гришина, О. М. Бабинец, Е. В. Менкус // Український ревматологічний журнал. – 2013. – № 3. – С. 116–117.

**4. Гудкова В. В.** Сахарный диабет и инсульт: от патофизиологических механизмов повреждения к обоснованному лечению / В. В. Гудкова, Е. В. Усанова, Л. В. Стаховская // Міжнародний ендокринологічний журнал. – 2015. – № 5. – С. 105–109.

**5. Дрель В. Р.** Транспортёры глюкозы: передумови виникнення діабетичних ускладнень / В. Р. Дрель // Лабораторна діагностика. – 2013. – № 2. – С. 51–59.

**6. Іващенко В. В.** Можливості прогнозування імовірності сепсису в ранньому післяопераційному періоді у хворих на цукровий діабет із глибокою флегмоною стопи / В. В. Іващенко, А. В. Іващенко // Шпитальна хірургія хірургія. – 2013. – № 3. – С. 111–112.

**7. Каратєєва С. Ю.** Ефективність озонотерапії в лікуванні гнійних ускладнень цукрового діабету / С. Ю. Каратєєва // Клінічна та експериментальна патологія. – 2014. – Т. 13, № 3. – С. 84–86.

**8. Каратєєва С. Ю.** Роль озону в комплексному лікуванні гнійно-запальних ускладнень у хворих на цукровий діабет / С. Ю. Каратєєва // Клінічна та експериментальна патологія. – 2013. – Т. 12, № 1. – С. 86–87.

**9. Корпачев В. В.** Витаминно-минеральный комплекс «Витамины для больных диабетом» в терапии сахарного диабета и профилактике его осложнений / В. В. Корпачев, Н. М. Гурина, О. В. Корпачева-Зинич // Український медичний часопис. – 2013. – № 2. – С. 119–123.

10. **Кузьмин И. В.** Эпидемиология и факторы риска развития нарушений мочеиспускания у больных сахарным диабетом / И. В. Кузьмин, Н. О. Шабудина // Урология. – 2014. – № 6. – С. 114–116.
11. **Лікування** хронічних ускладнень цукрового діабету / В. О. Федоров, Н. В. Ерахторіна, Г. П. Зінченко [та ін.] // Матеріали науково-практичної конференції з міжнародною участю «Цукровий діабет як інтегральна проблема внутрішньої медицини», присвяченої 210-річчю з дня заснування ХНМУ та пам'яті професора В.М. Хворостінки (1939–2010), 11 вересня 2015 р. – Харків, 2015. – С. 120–121.
12. **Никберг И. И.** Когнитивные нарушения у больных сахарным диабетом в пожилом возрасте / И. И. Никберг // Міжнародний ендокринологічний журнал. – 2015. – № 1. – С. 102–108.
13. **Пантелесенко Л. В.** Особливості клінічного перебігу та відновлення хворих з ішемічним інсультом на тлі цукрового діабету / Л. В. Пантелесенко // Український неврологічний журнал. – 2015. – № 4. – С. 43–48.
14. **Полилова Т. А.** Современные представления о влиянии сахарного диабета у детей на сердечно-сосудистую систему / Т. А. Полилова, М. С. Савенкова, В. В. Смирнов // Лечащий врач. – 2013. – № 3. – С. 19–22.
15. **Проведення** рутинної оцінки кардіоваскулярного ризику та розрахунку індексу CHARLSON<sub>№</sub> при цукровому діабеті і коморбідності / А. О. Несен, В. А. Чернишов, О. Б. Тверетінов [та ін.] // Буковинський медичний вісник. – 2013. – Т. 17, № 3 (Ч. 2). – С. 169–172.
16. **Смирнов В. В.** Остеопороз у детей и подростков с эндокринной патологией / В. В. Смирнов, А. Г. Зубовская // Лечащий врач. – 2013. – № 6. – С. 15–19.
17. **Смоляр Н. І.** Патогенетичні аспекти виникнення і поширення цукрового діабету та його ускладнення в дітей / Н. І. Смоляр, В. Є. Пришляк // Український стоматологічний альманах. – 2013. – № 4. – С. 79–81.
18. **Соніна О. В.** Кардіоваскулярная автономная нейропатия у хворих на цукровий діабет 2-го типу / О. В. Соніна, О. П. Чайкіна, З. В. Шор // Український медичний альманах. – 2013. – Т. 16, № 6. – С. 117–118.
19. **Уніфікований** клінічний протокол первинної, екстреної, вторинної (спеціалізованої) та третинної (високоспеціалізованої) медичної допомоги. Цукровий діабет 1-го типу у молодих людей та дорослих (Невідкладна медична допомога при гострих ускладненнях цукрового діабету 1-го типу на догоспитальному етапі) // Therapia. Український медичний вісник. – 2015. – № 9. – С. 48–51.

- 20. Хухліна О. С.** Патогенетичне обґрунтування комплексного лікування діабетичної гастропатії / О. С. Хухліна, Ж. А. Нечіпай, О. С. Воевідка // Буковинський медичний вісник. – 2013. – Т. 17, № 3 (Ч. 2). – С. 195–198.
- 21. Шишкова В. Н.** Особенности развития неврологических осложнений у пациентов с сахарным диабетом 2-го типа и метаболическим синдромом: возможность коррекции и профилактики / В. Н. Шишкова // Терапевтический архив. – 2015. – Т. 87, № 1. – С. 109–114.
- 22. Эндотелиальная дисфункция и цереброваскулярная патология у больных сахарным диабетом** / Е. Л. ТОВАЖНЯНСКАЯ, И. О. БЕЗУГЛОВА, О. И. ДУБИНСКАЯ [и др.] // Міжнародний медичний журнал. – 2014. – Т. 20, № 3 (79). – С. 26–30.

## Діабетична ангіопатія

**1. 616.379  
Е91**

**Ефимов А. С.** Диабетические ангиопатии / А. С. Ефимов. – [2-е изд., перераб. и доп.]. – М. : Медицина, 1989. – 287 с.

*Примірники: всього : 5 – (5)*

**2. Атаунех Юсеф А. А.** Особенности клинического течения и терапии артериальной гипертензии у больных сахарным диабетом 2 типа / Юсеф А. А. Атаунех // Актуальні проблеми сучасної медицини. – 2015. – Т. 15, № 1. – С. 51–55.

**3. Галагдина А. А.** Патогенез діабетичних ангіопатій та роль останніх у порушенні морфофункціонального стану слизової оболонки ротової порожнини / А. А. Галагдина // Клінічна та експериментальна патологія. – 2015. – Т. 14, № 3. – С. 190–195.

**4. Горобейко М. Б.** Контроль ефективності лікування хворих з приводу синдрому діабетичної стопи та периферійної ангіопатії / М. Б. Горобейко // Клінічна хірургія. – 2013. – № 12. – С. 37–39.

**5. Гудкова В. В.** Сахарный диабет и инсульт: от патофизиологических механизмов повреждения к обоснованному лечению / В. В. Гудкова, Е. В. Усанова, Л. В. Стаховская // Міжнародний ендокринологічний журнал. – 2015. – № 5. – С. 105–109.

**6. Дзугкоев С. Г.** Влияние комплексного лечения на биохимические и функциональные показатели при сосудистых осложнениях у больных сахарным диабетом 1-го типа разной степени компенсации / С. Г. Дзугкоев, О. Д. Зангиева, Ф. С. Дзугкоева // Клиническая медицина. – 2013. – Т. 91, № 2. – С. 14–18.

- 7. Застосування** рентгеноендоваскулярних оперативних втручань для відновлення кровотоку по артеріях нижніх кінцівок у хворих на цукровий діабет / О. Л. Гавловський, Р. П. Сакевич, М. І. Кравців, В. І. Ляховський // Актуальні проблеми сучасної медицини. – 2015. – Т. 15, № 1. – С. 66–69.
- 8. Крутиков Е. С.** Новые подходы к ранней диагностике микроангиопатии у больных сахарным диабетом 1-го типа / Е. С. Крутиков, В. А. Житова // Проблемы эндокринологии. – 2015. – Т. 61, № 5. – С. 43–47.
- 9. Курение** как провоцирующий фактор в развитии диабетической ангиопатии нижних конечностей у мужчин с генотипом 677ТТ гена метилентетрагидрофолатредуктазы / Ю. И. Васильева, О. Ю. Бушуева, С. Н. Жабин [и др.] // Клиническая медицина. – 2015. – Т. 93, № 7. – С. 45–49.
- 10. Лисенко Т. П.** Діабетичні ангіопатії: актуальні аспекти патогенезу та діагностики / Т. П. Лисенко // Здоровье женщины. – 2014. – № 5. – С. 27–29.
- 11. Лысенко Т. П.** Ультразвуковая диагностика периферических ангиопатий при сахарном диабете / Т. П. Лысенко // Семейна медицина. – 2014. – № 3. – С. 121–123.
- 12. Маньковський Б. М.** Вміст адгезійних молекул, Е-селектину та ендотеліязалежна дилатація у хворих на цукровий діабет 1-го типу з мікроангіопатіями, які хворіють із дитинства, та в осіб молодого віку з ожирінням / Б. М. Маньковський, Л. А. Могильницька, О. Є. Могильницька // Ендокринологія. – 2015. – Т. 20, № 4. – С. 696–700.
- 13. Молекулярні** механізми розвитку діабетичної мікроангіопатії / А. П. Бурлака, І. І. Ганусевич, Є. П. Сидорик [та ін.] // Ендокринологія. – 2012. – Т. 17, № 1. – С. 52–60.
- 170. Оценка** антигипоксической эффективности мельдония при нарушениях микроциркуляторного русла у больных сахарным диабетом 2-го типа / В. В. Корпачев, О. В. Корпачева-Зиных, Н. М. Гурина [и др.] // Український медичний часопис. – 2015. – № 4. – С. 63–65.
- 14. Радіонуклідні** методи дослідження периферійної гемодинаміки у хворих на облітеруючий атеросклероз артерій нижніх кінцівок у поєднанні з цукровим діабетом / В. І. Русин, В. В. Корсак, В. В. Русин [та ін.] // Клінічна та експериментальна патологія. – 2015. – Т. 14, № 4. – С. 138–142.
- 15. Lysenko T. P.** Diabetic angiopathies: urgent aspects of pathogenesis and diagnosis / Т. Р. Lysenko // Здоровье женщины. – 2014. – № 7. – С. 31–32.
- 16. Lysenko T. P.** Ultrasonic diagnosis of peripheral angiopathies in diabetes mellitus/ Т. Р. Lysenko = Ультразвуковая диагностика периферических ангиопатий при сахарном диабете / Т. П. Лисенко // Семейна медицина. – 2014. – № 3. – С. 124–126.

## Діабетична кардіоміопатія

- 1. Бельчина Ю. Б.** Дисфункция эндотелия в патогенезе диабетической кардиомиопатии у больных СД 1 типа/ Ю. Б. Бельчина, Л. К. Соколова, Н. Д. Тронько // Матеріали науково-практичної конференції з міжнародною участю «Цукровий діабет як інтегральна проблема внутрішньої медицини», присвяченої 210-річчю з дня заснування ХНМУ та пам'яті професора В. М. Хворостінки (1939–2010), 11 вересня 2015 р. – Харків, 2015. – С. 22–23.
- 2. Бельчина Ю. Б.** Дисфункция эндотелия у больных сахарным диабетом 1 типа и диабетической кардиомиопатией : VIII з'їзд асоціації ендокринологів України, 20–22 жовтня 2014 р., м. Київ : тези доп. / Ю. Б. Бельчина, Л. К. Соколова, Н. Д. Тронько // Ендокринологія. – 2014. – Т. 19, №4. – С. 272–273
- 3. Бельчина Ю. Б.** Дисфункция эндотелия у больных сахарным диабетом 1 типа как возможная причина развития метаболической кардиомиопатии / Ю. Б. Бельчина, Л. К. Соколова, Н. Д. Тронько // Український терапевтичний журнал. – 2013. – № 3. – С. 19–25.
- 4. Бельчина Ю. Б.** Состояние эндотелия у больных сахарным диабетом 1-го типа и метаболической кардиомиопатией / Ю. Б. Бельчина, Л. К. Соколова // Ліки України. – 2013. – № 4. – С. 65–68.
- 5. Журавльова Л. В.** Рівень деяких маркерів системного запалення у хворих на діабетичну кардіоміопатію в залежності від маси тіла / Л. В. Журавльова, Н. В. Сокольнікова // Матеріали науково-практичної конференції з міжнародною участю «Цукровий діабет як інтегральна проблема внутрішньої медицини», присвяченої 210-річчю з дня заснування ХНМУ та пам'яті професора В.М. Хворостінки (1939-2010), 11 вересня 2015 р. – Харків, 2015. – С. 43.
- 6. Кучеренко Д. О.** Лечение фибрилляции предсердий у больных сахарным диабетом / Д. О. Кучеренко // Експериментальна і клінічна медицина. – 2012. – № 4. – С. 64–71.
- 7. Морозик А. О.** Діагностична значимість поєднаного аналізу електрокардіосигналу на фазовій площині та варіабельності ритму серця у дітей з діабетичною кардіопатією / А. О. Морозик, Л. С. Файнзільберг // Международный журнал педиатрии, акушерства и гинекологии. – 2015. – Т. 7, № 1. – С. 11–17.
- 8. Поєднаний** аналіз ЕКГ на фазовій площині та варіабельності ритму серця у дітей з діабетичною кардіопатією : VIII з'їзд асоціації ендокринологів України, 20–22 жовтня 2014 р., м. Київ : тези доп. / В. Г. Майданник, М. В. Хайтович, Л. С. Файнзільберг [та ін.] // Ендокринологія. – 2014. – Т. 19, № 4. – С. 320.



**9. Признаки** диабетической кардиомиопатии у пациентов с контролируемой артериальной гипертензией и ранней постпрандиальной гипергликемией / К. Э. Каглиян, Д. В. Фетцер, С. Кирилл [и др.] // Кардиология. – 2014. – Т. 54, № 8. – С. 60–64.

**10. Сучасні** погляди на патогенез діабетичної кардіоміопатії / С. С. Ткачук, В. П. Гавалешко, В. Ф. Мислицький, О. В. Ткачук // Клінічна та експериментальна патологія. – 2014. – Т. 13, № 2. – С. 225–230.

**11. Эндотелиальная** дисфункция в развитии диабетической кардиомиопатии у больных сахарным диабетом 1 типа / Ю. Б. Бельчина, Л. К. Соколова, Н. Д. Тронько, А. С. Ефимов // Эндокринология. – 2013. – Т. 18, № 1. – С. 44–49.

## **Діабетична нейропатія**

### **1. 616.85 С73**

**Спосіб** лікування діабетичної дистальної симетричної поліневропатії у хворих на цукровий діабет 2 типу : метод. рек. / Р. Д. Герасимчук, В. А. Гриб ; МОЗ України, УЦНМІПЛР. – Київ, 2011. – 29 с.

*Примірки: всього : 1 – Наук. Аб. (1)*

**2. Ахмеджанова Л. Т.** Полинейропатии в пожилом возрасте / Л. Т. Ахмеджанова, А. Н. Баринов // Журнал неврологии и психиатрии им. С. С. Корсакова. – 2015. – Т. 115, № 3. – С. 101–105.

**3. Баринов А. Н.** Патогенетическая терапия невропатической боли при диабетической полиневропатии / А. Н. Баринов, К. А. Махинов // Неврологический журнал. – 2015. – Т. 20, № 2. – С. 4–13.

**4. Белоусова Т. Е.** Тестирование кожных симпатических реакций у пациентов с дистальной диабетической полинейропатией / Т. Е. Белоусова, И. В. Бойцов // Журнал неврологии и психиатрии им. С. С. Корсакова. – 2013. – Т. 113, № 5. – С. 54–57.

**5. Возможности** электромиографии в диагностике урогенитальной формы диабетической вегетативной нейропатии / Н. А. Кравчун, И. И. Смирнов, Е. Ю. Ткачук [и др.] // Журнал неврологии и психиатрии им. С. С. Корсакова. – 2013. – Т. 113, № 6. – С. 71–73.

**6. Гарницька А. В.** Ефективність впливу терапії комплексним вітамінним препаратом Нейрорубін на перебіг діабетичної нейропатії / А. В. Гарницька, Б. М. Маньковський // Український неврологічний журнал. – 2013. – № 1. – С. 76–79.

7. **Гарницька Г. В.** Фактори ризику розвитку діабетичної полінейропатії за даними нейрометричного дослідження / Г. В. Гарницька, Б. М. Маньковський // *Ендокринологія.* – 2013. – Т. 18, № 2. – С. 55–59.
8. **Гарницька А. В.** Чутливість методу нейрометрії при виявленні ураження різних нервових волокон у хворих на цукровий діабет без клінічних ознак полінейропатії / А. В. Гарницька, Б. М. Маньковський // *Актуальні проблеми сучасної медицини.* – 2013. – Т. 13, № 3. – С. 103–105.
9. **Горобейко М. Б.** Антикоагулянтна терапія беміпарином у комплексному лікуванні хворих на діабетичну периферичну невропатію з прихованою ішемією тканин нижніх кінцівок / М. Б. Горобейко // *Шпитальна хірургія.* – 2014. – № 2. – С. 73–76.
10. **Друк И. В.** Клиническое наблюдение сочетанных проявлений разных форм диабетической нейропатии: клинические проявления, подход к терапии нейропатической боли / И. В. Друк, Е. А. Ряполова // *Лечащий врач.* – 2013. – № 6. – С. 43–49.
11. **Жердьова Н. М.** Корекція центральних проявів діабетичної нейропатії / Н. М. Жердьова // *Ліки України.* – 2013. – № 1. – С. 76–79.
12. **Зорій І. А.** Ефективність застосування L-аргініну в комплексному лікуванні дистальної симетричної полінейропатії у хворих на цукровий діабет 2-го типу / І. А. Зорій // *Клінічна та експериментальна патологія.* – 2014. – Т. 13, № 1. – С. 33–37.
13. **Камчатнов П. Р.** Применение альфа-липоевой кислоты при заболеваниях нервной системы / П. Р. Камчатнов, Б. А. Абусуева, А. Ю. Казаков // *Журнал неврологии и психиатрии им. С. С. Корсакова.* – 2014. – Т. 114, № 10. – С. 131–135.
14. **Катеренчук В. І.** Застосування антиконвульсантів та інгібіторів зворотного захоплення серотоніну у пацієнтів з больовою формою діабетичної нейропатії : VIII з'їзд асоціації ендокринологів України, 20–22 жовтня 2014 р., м. Київ : тези доп. / В. І. Катеренчук // *Ендокринологія.* – 2014. – Т. 19, № 4. – С. 302–303.
15. **Коморбидность** дисциркуляторной энцефалопатии с ой полинейропатией, лобной атаксией и уровнями микроэлементов в крови / О. Прокопович, И. Торшин, О. Громова [и др.] // *Врач.* – 2016. – № 3. – С. 6–11.
16. **Конфокальная** микроскопия роговицы – новый неинвазивный метод диагностики начальных проявлений повреждения периферической нервной системы при сахарном диабете / Е. В. Артемова, Г. Р. Галтян, Д. С. Атарщиков [и др.] // *Проблемы эндокринологии.* – 2015. – Т. 61, № 2. – С. 32–38.

- 17. Костицька І. О.** Використання 13С- октаноевого дихального тесту у діагностиці діабетичної автономної нейропатії шлунка / І. О. Костицька, В. А. Гриб, О. Л. Шаповал // Клінічна та експериментальна патологія. – 2013. – Т. 12, № 3. – С. 88–90.
- 18. Лечебная физкультура, вакуумное воздействие и импульсный ток низкой частоты в медицинской реабилитации больных с диабетической полинейропатией** / Е. Ю. Сергеенко, С. С. Фатеев, О. М. Ромашина [и др.] // Лечебная физкультура и спортивная медицина. – 2014. – № 6 (126). – С. 23–27.
- 19. Маркери** ендотеліальної дисфункції, функціонально-структурні зміни міокарда і тромбоцитів при кардіоваскулярній автономній нейропатії у хворих на цукровий діабет 2 типу / В. О. Сергієнко, В. Б. Сегін, Ажмі Самір, О. О. Сергієнко // Ендокринологія. – 2014. – Т. 19, № 2. – С. 99–105.
- 20. Мищенко Т. С.** Целесообразность применения актовегина: фокус на доказательную медицину / Т. С. Мищенко // Міжнародний ендокринологічний журнал. – 2015. – № 1. – С. 57–58.
- 21. Морару А.** Влияние электромагнитных миллиметровых волн на некоторые клинические функциональные и биохимические параметры у больных с диабетической невропатией / А. Морару, В. Кихай // Аллергология и иммунология. – 2013. – Т. 14, № 2. – С. 143.
- 22. Оценка** молекулярно-биологических показателей лейкоцитов периферической крови пациентов с дистальной сенсомоторной нейропатией при сахарном диабете 2-го типа / Т. А. Чак, В. Н. Сорокина, Е. А. Павлющик [и др.] // Міжнародний ендокринологічний журнал. – 2015. – № 5. – С. 41–49.
- 23. Патогенетическое лечение** диабетической нейропатии / А. Байда, О. Позднякова, К. Байда, Л. Перегудова // Врач. – 2014. – № 8. – С. 29–32.
- 24. Предикторы** эффективности лечения симптомов хронической болевой формы диабетической полинейропатии альфа-липоевой кислотой / О. Е. Хуторная, В. Б. Береговский, А. Г. Демина [и др.] // Проблемы эндокринологии. – 2013. – Т. 59, № 1. – С. 14–17.
- 25. Реабилитация** больных с диабетической нейропатией нижних конечностей / Е. Ж. Каширина, А. Ю. Герус, С. М. Брызгалина [и др.] // Аллергология и иммунология. – 2013. – Т. 14, № 2. – С. 142–143.
- 26. Роль полиневропатии** в нарушении равновесия при сахарном диабете / О. С. Федорова, И. А. Строков, И. В. Гурьева [и др.] // Неврологический журнал. – 2013. – Т. 18, № 1. – С. 24–30.
- 27. Сивовол С. И.** Диабетические невропатии в челюстно-лицевой области / С. И. Сивовол // Стоматолог Инфо. – 2013. – № 9. – С. 50–51.

- 28. Сидорова Л. Л.** Диабетическая нейропатия: мультимодальное патогенетическое лечение мультифакторного осложнения / Л. Л. Сидорова // Therapia. – 2015. – № 11. – С. 38–40.
- 29. Скрипко Л. А.** Електроміографічні та імунологічні паралелі при полінейропатії у хворих на цукровий діабет 2-го типу / Л. А. Скрипко // Буковинський медичний вісник. – 2014. – Т.18, № 1. – С. 106–110.
- 30. Скрипник Н. В.** Особливості патогенезу та лікування діабетичної нейропатії (огляд літератури) / Н. В. Скрипник // Ендокринологія. – 2013. – Т. 18, №1. – С. 64–68.
- 31. Соков Е. Л.** Внутрикостные блокады при лечении больных с дистальной симметричной диабетической полиневропатией / Е. Л. Соков, Л. Е. Корнилова, О. П. Артюков // Терапевтический архив. – 2013. – Т. 85, № 4. – С. 61–65.
- 32. Ставнійчук Р. В.** Діабетична нейропатія. Роль 12/15-ліпоксигенази та метаболізму арахідонової кислоти / Р. В. Ставнійчук, Т. М. Кучмеровська // Ендокринологія. – 2014. – Т. 19, №2. – С. 156–166.
- 33. Сурнина З. В.** Возможности световой и лазерной биомикроскопии нервов роговицы в ранней диагностике диабетической полинейропатии / З. В. Сурнина // Вестник офтальмологии. – 2015. – Т. 131, № 1. – С. 104–108.
- 34. Терапевтическая стратегия при диабетической нейропатии: реалии и перспективы** / Т. Чистик // Міжнародний ендокринологічний журнал. – 2015. – № 1. – С. 69–70.
- 35. Терентьева Н. В.** Клінічні особливості перебігу діабетичної полінейропатії / Н. В. Терентьева // Сімейна медицина. – 2014. – № 6. – С. 90–91.
- 36. Терентьева Н. В.** Стан периферійної нервової системи при комплексному лікуванні хворих з діабетичною полінейропатією / Н. В. Терентьева, Н. К. Свиридова, Ю. В. Пономаренко // Сімейна медицина. – 2015. – № 1. – С. 150–151.
- 37. Ткачук Н. П.** Поширеність синдрому неспокійних ніг у популяції хворих на цукровий діабет 2 типу, ускладнений поліневропатією / Н. П. Ткачук, В. А. Гриб // Галицький лікарський вісник. – 2013. – Т. 20, № 3. – С. 92–94.
- 38. Товажнянская Е. Л.** Клинический полиморфизм и пути медикаментозной коррекции периферических нейропатий у больных с эндокринной патологией / Е. Л. Товажнянская // Therapia. – 2013. – № 10. – С. 20–22.

**39. Хомула Є. В.** Молекулярні механізми больових синдромів при периферичній діабетичній нейропатії: роль іонів кальцію / Є. В. Хомула, Н. В. Войтенко, П. В. Білан // Український морфологічний альманах. – 2013. – Т. 11, № 3. – С. 100–107.

**40. Шаповал С. Д.** Вираження діабетичної нейропатії у хворих на цукровий діабет 2 типу при синдромі діабетичної стопи / С. Д. Шаповал, І. Л. Савон, О. О. Максимова // Шпитальна хірургія. – 2014. – № 3. – С. 16–21.

**41. Ziegler D.** Современные концепции ведения больных с диабетической полиневропатией / D. Ziegler // Therapia. – 2013. – № 1. – С. 17–27.

## **Діабетична нефропатія**

**1. Акентьєва М. С.** Оптимізація лікування хворих на діабетичну нефропатію із супутнім ожирінням / М. С. Акентьєва // Буковинський медичний вісник. – 2013. – Т. 17, №3 (Ч. 2). – С. 119–122.

**2. Анемия** как фактор прогрессирования структурно-функциональных изменений миокарда левого желудочка у пациентов с диабетической нефропатией / В. Н. Лесовой, Н. М. Андоньева, М. Я. Дубовик [та ін.] // Экспериментальна і клінічна медицина. – 2012. – № 4. – С. 124–127.

**3. Бабкин А. П.** Реакция артериального давления на нагрузку поваренной солью как индикатор эффективности антигипертензивной терапии у больных диабетической нефропатией / А. П. Бабкин, Т. В. Головки // Международный медицинский журнал. – 2014. – Т. 20, № 2. – С. 20–24.

**4. Багрій М. М.** Нефропатія при метаболічному синдромі / М. М. Багрій // Архів клінічної медицини. – 2013. – № 1. – С. 4–7.

**5. Вельков В. В.** Диабетическая нефропатия в трех измерениях: гиперфльтрация, альбумин, креатинин / В. В. Вельков // Лабораторна діагностика. – 2012. – № 4. – С. 50–72.

**6. Влияние** эплерона на состояние неспецифического клеточного иммунитета у больных диабетической нефропатией / И. И. Топчий, В. Ю. Гальчинская, Т. Д. Щербань [та ін.] // Матеріали науково-практичної конференції з міжнародною участю «Цукровий діабет як інтегральна проблема внутрішньої медицини», присвяченої 210-річчю з дня заснування ХНМУ та пам'яті професора В. М. Хворостінки (1939–2010), 11 вересня 2015 р. – Харків, 2015. – С. 114–115.

**7. Гавалешко В. П.** Механізми порушень функціонального та морфологічного стану нирок при цукровому діабеті / В. П. Гавалешко // Клінічна та експериментальна патологія. – 2015. – Т. 14, № 4. – С. 198–202.

8. **Глазунова А. М.** Сочетанная трансплантация поджелудочной железы и почки: перспективы для пациентов / А. М. Глазунова, М. Ш. Шамхалова, Я. Г. Мойсюк // Терапевтический архив. – 2014. – Т. 86, № 10. – С. 97–102.
9. **Гольдіс І. В.** Корекція порушень структури та функції лівого шлуночка серця у хворих на цукровий діабет 2 типу із діабетичною нефропатією / І. В. Гольдіс, О. К. Голубченко // Вестник неотложной и восстановительной медицины. – 2013. – Т. 14, № 1. – С. 90–93.
10. **Діагностика** діабетичної нефропатії у хворих на цукровий діабет 2-го типу в поєднанні з неалкогольною жировою хворобою печінки: (огляд літератури та власні дані) / Н. О. Кравчун, О. Г. Дорош, І. П. Романова [та ін.] // Міжнародний ендокринологічний журнал. – 2015. – № 5. – С. 156–166.
11. **Експресія** молекул міжклітинної адгезії (ICAM-1) та їх рецепторів (CD11 бета-інтегрин) при діабетичній нефропатії / В. Ю. Гальчінська, І. І. Топчій, П. С. Семенових [та ін.] // Вісник проблем біології і медицини. – 2014. – Т. 2, № 4. – С. 103–106.
12. **Експресія** рецепторів селектину PSG L-1 на моноцитах, при діабетичній нефропатії / В. Ю. Гальчінська, І. І. Топчій, Н. В. Єфімова [та ін.] // Експериментальна і клінічна медицина. – 2013. – № 4. – С. 68–71.
13. **Єфімов А. С.** Патогенетичні маркери у розвитку діабетичної нефропатії у хворих на цукровий діабет типу 1, їх значення у ранній діагностиці та оптимізації лікування : VIII з'їзд асоціації ендокринологів України, 20–22 жовтня 2014 р., м. Київ : тези доп. / А. С. Єфімов, Н. А. Скробонська, Т. С. Цимбал // Ендокринологія. – 2014. – Т. 19, № 4. – С. 295–296.
14. **Клиническая** эффективность Мексиприма у больных с диабетической нефропатией в сочетании с ишемической болезнью сердца / И. И. Топчий, В. Ю. Гальчинская, П. С. Семеновых [и др.] // Сімейна медицина. – 2015. – № 6. – С. 107–110.
15. **Корреляция** альбумина в моче и протеинурии у больных диабетической нефропатией / Е. Г. Степанова, О. Ю. Дорн, Л. А. Руюткина [и др.] // Клиническая лабораторная диагностика. – 2014. – № 9. – С. 127–128.
16. **Леженко Г. О.** Діабетична нефропатія у дітей, хворих на цукровий діабет 1 типу: сучасні погляди на стан проблеми / Г. О. Леженко, О. Є. Пашкова // Дитячий лікар. – 2012. – № 3/4. – С. 36–45.
17. **Лесовой В. Н.** Эволюция гипертрофии миокарда левого желудочка у пациентов с диабетической нефропатией на перитонеальном диализе / В. Н. Лесовой, Н. М. Андроньева, М. Я. Дубовик // Вісник проблем біології і медицини. – 2013. – № 2. – С. 171–174.



- 18. Мартинюк Л. П.** Ефективність застосування Канефрона Н у комплексному лікуванні хворих з діабетичною нефропатією на тлі цукрового діабету 2-го типу / Л. П. Мартинюк, Л. П. Мартинюк, О. С. Мартинюк // Сімейна медицина. – 2014. – № 3. – С. 69–76.
- 19. Метаболічна та фагоцитарна активність нейтрофілів у хворих на діабетичну нефропатію / Т. Д. Щербань, В. Ю. Гальчінська, І. І. Топчій // Вісник проблем біології і медицини. – 2015. – Т. 4, № 2. – С. 207–210.**
- 20. Морфологічні зміни каротидних артерій у хворих на прогресуючу діабетичну нефропатію / І. І. Топчій, О. М. Кірієнко, В. П. Денисенко, О. І. Циганков // Матеріали науково-практичної конференції з міжнародною участю «Цукровий діабет як інтегральна проблема внутрішньої медицини», присвяченої 210-річчю з дня заснування ХНМУ та пам'яті професора В. М. Хворостінки (1939–2010), 11 вересня 2015 р. – Харків, 2015. – С. 116.**
- 21. Мухамедова Н. Х.** Дисфункція каналців при діабетической нефропатии / Н. Х. Мухамедова // Аллергология и иммунология. – 2013. – Т. 14, № 2. – С. 127–128.
- 22. Особенности антиапоптического действия омега-3 полиненасыщенных жирных кислот при диабетической нефропатии / И. И. Топчий, П. С. Семеновых, В. Ю. Гальчинская [та ін.] // Матеріали науково-практичної конференції з міжнародною участю «Цукровий діабет як інтегральна проблема внутрішньої медицини», присвяченої 210-річчю з дня заснування ХНМУ та пам'яті професора В. М. Хворостінки (1939–2010), 11 вересня 2015 р. – Харків, 2015. – С. 117–118.**
- 23. Особливості динаміки показників імунного запалення у хворих з діабетичною нефропатією на тлі супутнього ожиріння під впливом аторвастатину / М. С. Акентьев, Л. О. Зуб, В. О. Калугін, Т. О. Безрук // Галицький лікарський вісник. – 2013. – Т. 20, № 3. – С. 6–7.**
- 24. Особливості кардіальної та ренальної гемодинаміки у хворих на діабетичну нефропатію з артеріальною гіпертензією залежно від маси тіла в динаміці лікування / В. П. Денисенко, І. І. Топчій, П. С. Семенових, Г. Б. Павлова // Український терапевтичний журнал. – 2013. – № 4. – С. 31–37.**
- 25. Оспанова Т. С.** Клинико-патогенетические особенности респираторных нарушений у больных диабетической нефропатией и ожирением / Т. С. Оспанова, Н. В. Заозерская // Вісник проблем біології і медицини. – 2014. – № 1. – С. 157–161.
- 26. Паньків В. І.** Ефективність і безпечність використання інгібітора дипептидилпептидази-4 у хворих на цукровий діабет 2-го типу з початковими стадіями діабетичної нефропатії / В. І. Паньків, Х. Ю. Козловська // Буковинський медичний вісник. – 2013. – Т. 17, № 1. – С. 76–80.

- 27. Порушення** концентрації вісфатину в плазмі крові хворих на діабетичну нефропатію / П. С. Семенових, І. І. Топчій, В. Ю. Гальчінська, Ю. С. Якименко // Матеріали науково-практичної конференції з міжнародною участю «Цукровий діабет як інтегральна проблема внутрішньої медицини», присвяченої 210-річчю з дня заснування ХНМУ та пам'яті професора В. М. Хворостінки (1939–2010), 11 вересня 2015 р. – Харків, 2015. – С. 108–109.
- 28. Порушення** продукції моноцитарного хемоатрактантного протеїну у хворих із діабетичною нефропатією / І. І. Топчій, П. С. Семенових, В. Ю. Гальчінська, Ю. С. Якименко // *Ендокринологія*. – 2013. – Т. 18, № 2. – С. 45–49.
- 29. Рибальченко В. М.** Рання діагностика діабетичної хвороби нирок у хворих на цукровий діабет 2 типу : VIII з'їзд асоціації ендокринологів України, 20–22 жовтня 2014 р., м. Київ : тези доп. / В. М. Рибальченко // *Ендокринологія* – 2014. – Т. 19, № 4. – С. 344.
- 30. Сенаторова А. С.** Цистатин С – ранній маркер пошкодження почек у дітей с сахарним діабетом 1-го типа / А. С. Сенаторова, Е. Г. Муратова // *Здоров'я ребенка*. – 2013. – № 2. – С. 74–77.
- 31. Славнов В. М.** Радіонуклідна діагностика діабетичних нефропатій / В. М. Славнов, Г. А. Зубкова // *Український радіологічний журнал*. – 2012. – Т. 20, № 3. – С. 326–328.
- 32. Топчий І. І.** Роль мельдонія в комплексном леченні больных с діабетической нефропатією и артеріальною гіпертензією / І. І. Топчий, В. П. Денисенко, М. Г. Смолкин // *Український терапевтичний журнал*. – 2014. – № 2. – С. 45–50.
- 33. Цимбал В. М.** Визначення метаболітів вітаміну D у дітей з діабетичною нефропатією / В. М. Цимбал // *Актуальні проблеми сучасної медицини*. – 2015. – Т. 15, № 4. – С. 125–129.
- 34. Цимбал Т. С.** Діагностика та лікування ранніх стадій діабетичної нефропатії / Т. С. Цимбал // *Ендокринологія*. – 2013. – Т. 18, № 3. – С. 89.
- 35. Цимбал Т. С.** Особливості патогенезу та лікування ранніх стадій діабетичної нефропатії (огляд літератури та власні дані) / Т. С. Цимбал // *Ендокринологія*. – 2013. – Т. 18, № 4. – С. 63–70.
- 36. Шуляренко Л. В.** Хронічна діабетична хвороба нирок: сучасний погляд на проблему / Л. В. Шуляренко // *Ендокринологія*. – 2013. – Т. 18, № 1. – С. 73–82.

## Діабетична ретинопатія

1. **Бездетко П. А.** Оценка корреляции между прогрессированием диабетической ретинопатии и уровнем гликозилированного гемоглобина при его декомпенсации у больных сахарным диабетом II типа / П. А. Бездетко, Е. Н. Ильина, С. М. Аджадж // Офтальмологический журнал. – 2013. – № 4. – С. 50–55.
2. **Бездетко П. А.** Применение статинов и фибратов как стабилизаторов прогрессирования диабетической ретинопатии у больных сахарным диабетом II типа / П. А. Бездетко, С. М. Аджадж, Е. Н. Ильина // Офтальмологический журнал. – 2013. – № 5. – С. 34–40.
3. **Бездетко П. А.** Корреляционная связь между уровнем гликозилированного гемоглобина сыворотки крови и непролиферативной диабетической ретинопатией у больных сахарным диабетом 2 типа / П. А. Бездетко, С. М. Аджадж, Е. Н. Ильина // Харківська хірургічна школа. – 2013. – № 4. – С. 60–64.
4. **Беляева М. И.** Современные взгляды на причины развития и прогрессирования микроваскулярных осложнений при сахарном диабете 2-го типа и особенности их лечения / М. И. Беляева // Вестник офтальмологии. – 2013. – Т. 129, № 4. – С. 70–75.
5. **Вазомоторная** функция эндотелия и эластичность артериальной стенки у пациентов с сахарным диабетом 1-го типа на разных стадиях диабетической ретинопатии / Е. П. Кособян, И. Я. Ярек-Мартынова, А. С. Парфёнов, М. В. Шестакова // Проблемы эндокринологии. – 2012. – Т. 58, № 4. – С. 22–26.
6. **Влияние** витректомии на гидродинамические показатели глаза при полиферативной диабетической ретинопатии и патологии, не связанной с сосудистыми нарушениями / С. В. Сдобникова, А. Л. Сидамонидзе, И. В. Козлова, Н. А. Троицкая // Вестник офтальмологии. – 2013. – Т. 129, № 1. – С. 46–48.
7. **Гемодинамические** показатели глаза у больных с диабетической ретинопатией по данным цветовой ультразвуковой доплерографии / А. Р. Гилязова, Р. Х. Хафизьянова, А. Н. Самойлов, Р. Ф. Гайнутдинова // Вестник офтальмологии. – 2012. – Т. 128, № 2. – С. 41–44.
8. **Демин Ю. А.** Перспективность использования мезенхимальных стромальных клеток в профилактике и терапии диабетической ретинопатии / Ю. А. Демин, А. Н. Сергиенко, М. Ю. Демина // Міжнародний медичний журнал. – 2015. – Т. 21, № 4. – С. 69–71.

- 9. Демин Ю. А.** Современные тенденции развития клеточных технологий в лечении нейроретинопатий / Ю. А. Демин // Международный медицинский журнал. – 2013. – Т. 19, № 1. – С. 60–62.
- 10. Демин Ю. А.** Эффективность использования криоконсервированных мезенхимальных стволовых клеток плаценты в коррекции оксидативного статуса при сахарном диабете 2-го типа / Ю. А. Демин, М. Ю. Демина // Міжнародний медичний журнал. – 2015. – Т. 21, № 3. – С. 55–58.
- 11. Дьомін Ю. А.** Ефективність використання комплексу природних антиоксидантів («Кратал» + вітамін «С») у лікуванні хворих з діабетичною ретинопатією / Ю. А. Дьомін, С. Е. Лекішвілі // Офтальмологический журнал. – 2012. – № 5. – С. 26–29.
- 12. Зборовська О. В.** Зміни загального імунного статусу при дифузному та ускладненому діабетичному набряку макули різних видів у хворих на цукровий діабет II типу після проведення імунокорекції / О. В. Зборовська, Н. І. Прейс // Офтальмологічний журнал. – 2013. – № 5. – С. 24–29.
- 13. Зборовська О. В.** Зміни загального імунного статусу при різних видах діабетичного макулярного набряку у хворих на цукровий діабет II типу / О. В. Зборовська, Н. І. Прейс // Офтальмологічний журнал. – 2013. – № 4. – С. 45–49.
- 14. Изучение** влияния интравитреального введения ранибизумаба на гемодинамику глаза у пациентов с диабетическим кистозным отеком макулы / В. С. Пономарчук, Н. И. Храменко, З. А. Розанова, Альзин Махер // Офтальмологічний журнал. – 2013. – № 4. – С. 40–44.
- 15. Изменение** уровня внутриглазных цитокинов у пациентов с сосудистой и неоваскулярной патологией сетчатки в зависимости от активности патологического процесса / А. Г. Щуко, Н. В. Зайцева, И. В. Злобин [и др.] // Вестник офтальмологии. – 2013. – Т. 129, № 3. – С. 74–77.
- 16. Изменение** функции нейронов сетчатки и глиальных клеток Мюллера у больных сахарным диабетом 2-го типа при лечении диабетической ретинопатии ингибитором ангиотензинпревращающего фермента / М. В. Зуева, И. В. Цапенко, М. В. Рябина [и др.] // Вестник офтальмологии. – 2013. – Т. 129, № 3. – С. 44–47.
- 17. Изучение** влияния интравитреального введения ранибизумаба на гемодинамику глаза у пациентов с диабетическим кистозным отеком макулы / В. С. Пономарчук, Н. И. Храменко, З. А. Розанова, Альзин Махер // Офтальмологический журнал. – 2013. – № 4. – С. 40–44.

- 18. Калликреин-кининовая система как возможная мишень в терапии диабетической ретинопатии / Г. А. Яровая, Е. А. Нешкова, Т. Б. Блохина [и др.] // Вестник офтальмологии. – 2012. – Т. 128, № 4. – С. 78–81.**
- 19. Кресюн Н. В.** Вплив дельталіцину і транскраніального подразнення мозочка на стан антиоксидантної та цитокінової систем крові у пацієнтів з діабетичною ретинопатією / Н. В. Кресюн, В. Л. Коноваленко // Одеський медичний журнал. – 2014. – № 5. – С. 59–63.
- 20. Кресюн Н. В.** Влияние низкоинтенсивного миллиметрового электромагнитного излучения и альфа-липоевой кислоты на электроретинографические нарушения при стрептозотоциновом диабете / Н. В. Кресюн // Вісник проблем біології і медицини. – 2014. – Т. 3, № 3. – С. 135–140.
- 21. Кресюн Н. В.** Динаміка числа мікроаневризм у хворих на діабетичну ретинопатію як показник ризику виникнення макулярного набряку / Н. В. Кресюн // Вісник проблем біології і медицини. – 2014. – Т. 1, № 4. – С. 244–248.
- 22. Кресюн Н. В.** Механізми нитрозативного стресу у формуванні діабетичної ретинопатії при стрептозотоциновому діабеті та на тлі застосування дельта-сон індукуючого пептиду / Н. В. Кресюн // Клінічна та експериментальна патологія. – 2014. – Т. 13, № 2. – С. 74–78.
- 23. Кресюн Н. В.** Порівняльна характеристика ефективності методів ранньої діагностики діабетичної ретинопатії / Н. В. Кресюн, В. О. Полясний // Одеський медичний журнал. – 2015. – № 2. – С. 106–110.
- 24. Мальцев Э. В.** Нейродегенерация и нейропротекция при диабетической ретинопатии / Э. В. Мальцев, А. В. Зборовская, А. Э. Дорохова // Офтальмологический журнал. – 2012. – № 1. – С. 67–72.
- 25. Мартопляс К. В.** Територіальна й часова варіативність поширеності діабетичної ретинопатії в Україні : VIII з'їзд асоціації ендокринологів України, 20–22 жовтня 2014 р., м. Київ : тези доп. / К. В. Мартопляс, М. П. Кульбіда // Ендокринологія. – 2014. – Т. 19, № 4. – С. 324.
- 26. Махер Альзин** Эффективность панмакулярной лазерной коагуляции диабетического отека макулы с наличием интратинальных кист в зависимости от исходного морфо-функционального состояния макулы / Альзин Махер, Н. Н. Уманец, З. А. Розанова // Офтальмологический журнал. – 2014. – № 6. – С. 35–40.
- 27. Некоторые** аспекты иммунопатогенеза пролиферативной диабетической ретинопатии / В. В. Черных, Е. В. Варваринский, А. П. Швайок [и др.] // Аллергология и иммунология. – 2013. – Т. 14, № 2. – С. 146–147.

- 23. О некоторых звеньях патогенеза диабетической ретинопатии при сахарном диабете 2-го типа и роли антиоксидантов и гинкго билоба / И. Б. Алексеев, С. А. Кочергин, И. В. Воробьева, Л. Г. Михалева // Вестник офтальмологии. – 2013. – Т. 129, № 3. – С. 89–93.**
- 24. Особенности диагностики морфологических разновидностей деабетического макулярного отека по данным спектральной оптической когерентной томографии / С. А. Рыков, С. А. Сук, О. Г. Пархоменко, Е. Г. Пархоменко // Эндокринология. – 2013. – Т. 18, № 4. – С. 28–31.**
- 28. Павлюченко К. П. Влияние витамина В6 на процессы пероксидации и гликолизирования у больных диабетической ретинопатией / К. П. Павлюченко, С. Ю. Могилевский, А. Л. Чуйко // Офтальмологический журнал. – 2012. – № 4. – С. 52–56.**
- 29. Павлюченко К. П. Влияние флавоноида рутозида на развитие диабетической катаракты в эксперименте / К. П. Павлюченко, С. Ю. Могилевский, Е. А. Гудзенко // Офтальмологический журнал. – 2013. – № 1. – С. 62–65.**
- 30. Павлюченко К. П. Динамика прогрессирования диабетической ретинопатии при сахарном диабете II типа после удаления катаракты / К. П. Павлюченко, Т. В. Олейник, А. В. Коробова // Офтальмологический журнал. – 2012. – № 6. – С. 20–25.**
- 31. Панько О. М. Ефективність лікування хворих з діабетичною непроліферативною ретинопатією із застосуванням Окювайт лютеїну за даними фізіологічних досліджень / О. М. Панько // Галицький лікарський вісник. – 2013. – Т. 20, № 4. – С. 45–48.**
- 32. Панько О. М. Патогенетично орієнтовані підходи до лікування діабетичної ретинопатії / О. М. Панько // Архів клінічної медицини. – 2013. – № 2. – С. 11–15.**
- 33. Пасечникова Н. В. Влияние рекомбинантного эритропоэтина на прогрессирование диабетической ретинопатии и диабетического отека макулы у больных сахарным диабетом с диабетической нефропатией / Н. В. Пасечникова, В. А. Науменко, Т. С. Пилькевич // Офтальмологічний журнал. – 2014. – № 4. – С. 4–8.**
- 34. Пенішкевич Я. І. Сучасний стан проблеми діабетичної ретинопатії / Я. І. Пенішкевич, Л. С. Зуб, М. І. Слободян // Клінічна та експериментальна патологія. – 2013. – Т. 12, № 2. – С. 218–222.**
- 35. Петруня А. М. Прогнозирование течения диабетической ретинопатии / А. М. Петруня, Б. Н. Маньковский, А. В. Спектор // Український медичний альманах. – 2012. – Т. 15, № 3. – С. 9–10.**



- 36. Препараты** витамина В6 в комплексе профилактического лечения непролиферативной диабетической ретинопатии / К. П. Павлюченко, Т. Д. Бахтеева, С. Ю. Могилевский, А. Л. Чуйко // Офтальмологический журнал. – 2013. – № 1. – С. 27–30.
- 37. Применение** антиVEGF препарата перед витрэктомией у больных пролиферативной диабетической ретинопатией (пилотное исследование) / Н. Н. Уманец, З. А. Розанова, А. Р. Король, В. С. Заводная // Офтальмологический журнал. – 2013. – № 5. – С. 30–33.
- 38. Применение** метода многомасштабного текстурного градиента в автоматизации диагностики диабетической ретинопатии по цифровым снимкам глазного дна / Н. В. Кресюн, Т. В. Татарчук, К. С. Шакур, Л. С. Годлевский // Офтальмологічний журнал. – 2014. – № 4. – С. 9–13.
- 39. Результаты** применения антиоксидантной терапии у пациентов с непролиферативной диабетической ретинопатией при сахарном диабете 2-го типа / И. Б. Алексеев, И. В. Воробьева, Л. Г. Михалева [и др.] // Вестник офтальмологии. – 2013. – Т. 129, № 6. – С. 66–71.
- 40. Роль** кристаллографічних відмінностей слізної рідини у визначенні форм діабетичної ретинопатії / І. М. Безкоровайна, Д. О. Наконечний, А. О. Безкоровайна // Актуальні проблеми сучасної медицини. – 2016. – Т. 16, № 2. – С. 146–149.
- 41. Рубан А. М.** Результати комбінованої 23G вітректомії з факоемольсифікацією та імплантацією ІОЛ у пацієнтів з проліферативною діабетичною ретинопатією / А. М. Рубан // Офтальмологический журнал. – 2013. – № 2. – С. 36–42.
- 42. Сдобникова С. В.** Патогенетические особенности и методы лечения различных стадий диабетической ретинопатии / С. В. Сдобникова, К. А. Мирзабекова // Вестник офтальмологии. – 2013. – Т. 129, № 3. – С. 54–57.
- 43. Содержание** эндотелина и плазминогена в слезной жидкости больных глаукомой и пролиферативной диабетической ретинопатией / Т. А. Павленко, Н. Б. Чеснокова, Н. Г. Давыдова [и др.] // Вестн. офтальмологии. – 2013. – Т. 129, № 4. – С. 20–23.
- 44. Тронько К. М.** Вплив глікозаміноглікану сулодексиду на перебіг діабетичної ретинопатії у хворих на цукровий діабет 1 типу : VIII з'їзд асоціації ендокринологів України, 20–22 жовтня 2014 р., м. Київ : тези доп. / К. М. Тронько, В. Л. Орленко, А. С. Єфімов // Ендокринологія. – 2014. – Т. 19, № 4. – С. 355.
- 45. Уманец Н. Н.** Интравитреальное введение ранибизумаба как метод лечения больных кистозным диабетическим макулярным отеком / Н. Н. Уманец, З. А. Розанова, Махер Альзин // Офтальмологический журнал. – 2013. – № 2. – С. 56–60.

**46. Фальбуш О. О.** Сучасні можливості лазерного діабетичного макулярного набряку / О. О. Фальбуш, К. В. Бора // Україна. Здоров'я нації. – 2016. – № 1/2. – С. 262–263.

**47. Dyomin Y. A.** Cord blood derived nuclear cells usage in animal model of neovascular retinopathy / Y. A. Dyomin, P. V. Biletska // Буковинський медичний вісник. – 2014. – Т. 18, № 3. – С. 68–73.

## **Синдром діабетичної стопи**

**1. 617.586**

**О–62**

**Оптимізація** антибактеріальної терапії у хворих на ускладнений синдром діабетичної стопи : (метод. рек.) / уклад. : С. Шаповал, І. Савон, В. Мартинюк та ін. – Київ ; Запоріжжя : Гриценко І. Я, 2014. – 18 с.

*Примірники: всього : 1 – Наук.Аб.(1)*

**2. 617.586**

**О–62**

**Оптимізація** хірургічного лікування ускладненого синдрому діабетичної стопи : (метод. рек.) / С. Шаповал, І. Савон, В. Мартинюк [та ін.]. – Київ ; Запоріжжя : Гриценко І. Я., 2014. – 39 с.

*Примірники: всього : 1 – Наук.Аб.(1)*

**3. 617.586**

**X50**

**Хірургічна** класифікація та алгоритм лікування ускладненого синдрому діабетичної стопи : метод. рек. / С. Д. Шаповал, Я. С. Березницький, Д. Ю. Рязанов [та ін.] ; МОЗ України, УЦНМІПЛР. – Київ ; Запоріжжя : Агенство Орбіта-ЮГ, 2012. – 18 с.

*Примірники: всього : 1 – Наук.Аб.(1)*

**4. Ампутации** переднего отдела стопы у больных с нейропатической формой синдрома диабетической стопы / А. П. Лябах, О. Э. Михневич, В. М. Пятковский, А. Н. Химич // Вестник неотложной и восстановительной медицины. – 2014. – Т. 15, №1. – С. 84.

**5. Антонюк Т. В.** Профілактика високих ампутацій у хворих із синдромом діабетичної стопи / Т. В. Антонюк, І. В. Шкварковський // Клінічна та оперативна хірургія. – 2014. – Т. 13, № 3. – С. 37–38.

**6. Белов С. Г.** Шляхи поліпшення хірургічного лікування гнійно-некротичних ускладнень синдрому стопи діабетика / С. Г. Белов, Е. І. Гірка // Шпитальна хірургія. – 2014. – № 3. – С. 57–59.

- 7. Безродний Б. Г.** Використання методик пластичного закриття ранових дефектів у комплексному лікуванні хворих із синдромом діабетичної стопи / Б. Г. Безродний, О. А. Радомський, М. О. Приступок // Міжнародний ендокринологічний журнал. – 2015. – № 4. – С. 106–109.
- 8. Василюк С. М.** Гістологічна та ультраструктурна характеристика власних м'язів стопи та їх ангіоневрального забезпечення у хворих на синдром діабетичної стопи ускладнений інфікованими виразками / С. М. Василюк, С. А. Кримець // Клінічна та експериментальна патологія. – 2013. – Т. 12, № 1. – С. 46–50.
- 9. Василюк С. М.** Хірургічне лікування інфікованих виразок у хворих із синдромом діабетичної стопи / С. М. Василюк, С. А. Кримець // Український журнал хірургії. – 2013. – № 1. – С. 110–113.
- 10. Внутрішньоартеріальне** введення лікарських препаратів у комплексному лікуванні пацієнтів з синдромом діабетичної стопи / М. І. Тутченко, В. І. Смовженко, І. В. Ключко [та ін.] // Шпитальна хірургія. – 2013. – № 3. – С. 129–130.
- 11. Возможности** программно-совмещенной однофотонной эмиссионной магнитно-резонансной томографии в диагностике осложненного течения синдрома диабетической стопы / В. Д. Завадовская, М. А. Зоркальцев, В. Д. Удодов [и др.] // Вестник рентгенологии и радиологии. – 2015. – № 6. – С. 24–29.
- 12. Вплив препарату нуклекс** на цитокіновий профіль хворих на цукровий діабет 2 типу з нейропатичною формою синдрому діабетичної стопи / І. І. Зельоний, З. Ю. Ткачук, Д. М. Афонін, Тютюнник О. А. // Журнал Національної академії медичних наук України. – 2014. – Т. 20, № 2. – С. 240–245.
- 13. Герасимов Г. М.** Хірургічна тактика і способи оперативного лікування ускладненого синдрому діабетичної стопи / Г. М. Герасимов // Міжнародний медичний журнал. – 2015. – Т. 21, № 3. – С. 13–15.
- 14. Герасимчук П. О.** Порівняльна характеристика перебігу гострих та хронічних ран у хворих на синдром діабетичної стопи на тлі вакуум-терапії / П. О. Герасимчук, В. Г. Власенко, А. В. Павлишин // Шпитальна хірургія. – 2015. – № 3. – С. 50–53.
- 15. Голянищев М. А.** Методика проводникової анестезії при операціях на нижніх кінцівках у больних с сахарным диабетом / М. А. Голянищев // Харківська хірургічна школа. – 2014. – № 3. – С. 142–145.

- 16. Горобейко М. Б.** Визначення ефективності повторного застосування урокінази медак при синдромі діабетичної стопи / М. Б. Горобейко // Клінічна хірургія. – 2014. – № 3. – С. 28–30.
- 17. Горобейко М. Б.** Визначення площі виразок при синдромі діабетичної стопи з використанням розробленого програмного забезпечення / М. Б. Горобейко, Д. В. Настенко // Клінічна хірургія. – 2014. – № 2. – С. 26–27.
- 18. Горобейко М. Б.** Контроль ефективності лікування хворих з приводу синдрому діабетичної стопи та периферійної ангіопатії / М. Б. Горобейко // Клінічна хірургія. – 2013. – № 12. – С. 37–39.
- 19. Горобейко М. Б.** Оцінка ефективності пов'язки з окисненої відновленої целюлози з колагеном при синдромі діабетичної стопи / М. Б. Горобейко // Клінічна хірургія. – 2014. – № 4. – С. 40–42.
- 20. Горобейко М. Б.** Оцінка ефективності ультразвукової санації ран у хворих із синдромом діабетичної стопи / М. Б. Горобейко // Ендокринологія. – 2014. – Т. 19, № 3. – С. 222–226.
- 21. Горобейко М. Б.** Системний огляд ефективності місцевого лікування виразок за синдрому діабетичної стопи з позицій доказової медицини / М. Б. Горобейко, З. Г. Крушинська // Міжнародний ендокринологічний журнал. – 2015. – № 3. – С. 140–147.
- 22. Десятерик В. І.** 10-річний досвід лікування хворих із гнійно-некротичними ускладненнями синдрому стопи діабетика / В. І. Десятерик, І. О. Яременко, С. П. Міхно // Шпитальна хірургія. – 2014. – № 3. – С. 45–47.
- 23. Дзюбановський І. Я.** Оптимізація комплексного лікування гнійно-некротичних ускладнень синдрому діабетичної стопи : матеріали конференції "II Прикарпатський хірургічний форум", (23–24 жовтня 2014 р.) / І. Я. Дзюбановський, М. Ю. Кріцак // Архів клінічної медицини. – 2014. – № 2, (Ч. 2). – С. 37–39.
- 24. Дзюбановський І. Я.** Вибір методу знеболювання у хворих із ускладненнями діабетичної стопи / І. Я. Дзюбановський, М. Ю. Кріцак // Шпитальна хірургія. – 2014. – № 3. – С. 67–68.
- 25. Диабетическая стопа: современные принципы комплексного лечения /** О. В. Галимов, В. О. Ханов, Р. Р. Сайфуллин [и др.] // Лечащий врач. – 2015. – № 10. – С. 83–86.
- 26. Друк И. В.** Синдром диабетической стопы: тактика профилактических вмешательств / И. В. Друк, Г. И. Нечаева, Е. А. Ряполова // Лечащий врач. – 2014. – № 12. – С. 30–36.

- 27. Ефективність** Тайгецикліну у хворих на ускладнений синдром діабетичної стопи при мультирезистентних штаммах збудників інфекційних ускладнень / С. Д. Шаповал, А. М. Якунич, І. Л. Савон [та ін.] // Харківська хірургічна школа. – 2014. – № 3. – С. 88–91.
- 28. Завацкий В. В.** Использование метода лечения ран отрицательным давлением у пациентов с инфекционными хирургическими осложнениями диабетической стопы / В. В. Завацкий, А. С. Новицкий // Хирургия. – 2014. – № 10. – С. 88–101.
- 29. Заремба В. С.** Стимулювання репараційних процесів у хворих із синдромом діабетичної стопи / В. С. Заремба, І. І. Гірняк // Шпитальна хірургія. – 2013. – № 4. – С. 66–67.
- 30. Застосування** подовженої блокади сідничного нерва у хворих на ускладнений синдром діабетичної стопи / С. Д. Шаповал, І. Л. Савон, М. М. Софілканич, В. О. Белінська // Харківська хірургічна школа. – 2015. – № 3. – С. 17–21.
- 31. Заходи** профілактики ускладнених форм синдрому діабетичної стопи / С. О. Якобчук, А. Г. Іфтодій, В. К. Гродецький, В. І. Гребенюк // Буковинський медичний вісник. – 2013. – Т. 17, № 2. – С. 186–189.
- 32. Зеленина Т. А.** Применение препарата полиоксидония в комплексном лечении синдрома диабетической стопы / Т. А. Зеленина, А. Б. Земляной, Т. В. Глазанова // Хирургия. – 2014. – № 10. – С. 113–121.
- 33. Іващенко Д. М.** Використання бактеріофагів у комплексному лікуванні ран при синдромі діабетичної стопи / Д. М. Іващенко // Актуальні проблеми сучасної медицини. – 2016. – Т. 16, № 2. – С. 93–97.
- 34. Кизименко О. О.** Діагностичні критерії у визначенні важкості перебігу синдрому діабетичної стопи / О. О. Кизименко, О. Г. Краснов, В. І. Ляховський // Актуальні проблеми сучасної медицини. – 2015. – Т. 15, № 1. – С. 103–106.
- 35. Клинико-терапевтические** аспекты синдрома диабетической стопы: в фокусе остеоартропатия / О. В. Корпачева-Зиных, Н. Н. Кушнарера, С. В. Болгарская [и др.] // Український медичний часопис. – 2015. – № 3. – С. 92–95.
- 36. Клинические** рекомендации по диагностике и лечению синдрома диабетической стопы – 2015 (утверждены на VII Всероссийском конгрессе эндокринологов «Сахарный диабет в XXI веке – время объединения усилий» 24–28 февраля 2015 года) / И. И. Дедов, А. Ю. Токмакова, Д. Н. Егорова, Г. Р. Галстян [и др.] // Міжнародний ендокринологічний журнал. – 2015. – № 7. – С. 105–112.

- 37. Колобова О. И.** Комплексное оперативно-медикаментозное лечение при ишемической форме синдрома диабетической стопы / О. И. Колобова, А. В. Козлов // Хирургия. – 2013. – № 8. – С. 36–42.
- 38. Колотило О. Б.** Аналіз частоти окремих чинників ризику синдрому діабетичної стопи у хворих на цукровий діабет / О. Б. Колотило // Клінічна та експериментальна патологія. – 2013. – Т. 12, № 2. – С. 93–95.
- 39. Колотило О. Б.** Вплив окремих факторів ризику на прогноз хворих із синдромом діабетичної стопи / О. Б. Колотило // Клінічна та оперативна хірургія. – 2013. – Т. 12, № 3. – С. 37–40.
- 40. Комплексна служба лікування хворих з приводу синдрому діабетичної стопи / С. О. Косульников, С. О. Тарнопольський, А. М. Беседин, С. І Карпенко // Клінічна хірургія. – 2014. – № 11. – С. 45–47.**
- 41. Комплексний** міждисциплінарний підхід до лікування хворих із синдромом діабетичної стопи / О. І. Пітик, В. О. Прасол, В. В. Бойко, А. Б. Бабинкін // Лікарська справа. – 2013. – № 8. – С. 85–89.
- 42. Кондратенко П. Г.** Методика оптимизированного вакуум-ассистированного лечения синдрома диабетической стопы / П. Г. Кондратенко, Ю. А. Царульков // Вестник неотложной и восстановительной медицины. – 2014. – Т. 15, № 1. – С. 79.
- 43. Корейба К. А.** Биопластические материалы на основе нативного коллагена I типа при лечении больных с синдромом диабетической стопы / К. А. Корейба, А. Р. Минабутдинов // Хирургия. – 2014. – № 10. – С. 83–87.
- 44. Корейба К. А.** Лечение раневых дефектов у больных с нейроишемической формой синдрома диабетической стопы с применением биопластического материала / К. А. Корейба, М. Н. Кудыкин, А. Р. Минабутдинов // Хирургия. – 2015. – № 7. – С. 69–74.
- 45. Кріцак М. Ю.** Клітинно-тканинні технології в комплексному лікуванні ранових дефектів у хворих із синдромом стопи діабетика / М. Ю. Кріцак // Шпитальна хірургія. – 2014. – № 2. – С. 96–100.
- 46. Кримець С. А.** Оцінка ефективності комплексного хірургічного лікування інфікованих виразок нижніх кінцівок у хворих при синдромі діабетичної стопи / С. А. Кримець // Клінічна хірургія. – 2013. – № 8. – С. 45–47.
- 47. Мавродий В. М.** Синдром диабетической стопы / В. М. Мавродий, Н. К. Дзюбан // Український терапевтичний журнал. – 2014. – № 3/4. – С. 104–114.



- 48. Марченко О. В.** Шляхи корекції модифікованих факторів ризику в лікуванні синдрому діабетичної стопи / О. В. Марченко // Міжнародний ендокринологічний журнал. – 2015. – № 5. – С. 110–115.
- 49. Миськів А. В.** Корекція вуглеводного обміну та ліпідного спектра крові у хворих із ускладненими формами синдрому діабетичної стопи / А. В. Миськів, В. С. Заремба // Шпитальна хірургія. – 2013. – № 4. – С. 80–82.
- 50. Михалойко І. Я.** Вираженість облітеруючого процесу артерій у хворих на синдром діабетичної стопи залежно від ступеня кальцинації медії / І. Я. Михалойко, Р. В. Сабадош // Клінічна та експериментальна патологія. – 2015. – Т. 14, № 3. – С. 90–94.
- 51. Михалойко І. Я.** Фактори прогресування медіакальцинозу артерій при синдромі діабетичної стопи / І. Я. Михалойко // Буковинський медичний вісник. – 2014. – Т. 18, № 3. – С. 109–113.
- 52. Михальчук Д. С.** Аналіз результатів комплексного лікування хворих на синдром діабетичної стопи / Д. С. Михальчук, А. В. Симчич, М. М. Грушецький // Архів клінічної медицини. – 2014. – № 2, (Ч. 2). – С. 88–89.
- 53. Обоснование** применения препарата цитофлавин в комплексном лечении больных с синдромом диабетической стопы медиакальцинозом артерий / И. Я. Михалойко, Р. В. Сабадош, А. Л. Коваленко, В. Д. Скрипко // Хирургия. – 2014. – № 12. – С. 36–40.
- 54. Осадець В. С.** Сучасна хірургічна тактика у хворих із синдромом діабетичної стопи / В. С. Осадець, В. І. Боцюрко // Архів клінічної медицини. – 2013. – № 1. – С. 21–24.
- 55. Особенности** перфузии нижних конечностей у больных при осложненном синдроме диабетической стопы / С. Д. Шаповал, И. Л. Савон, В. Б. Смирнова [и др.] // Клінічна хірургія. – 2013. – № 5. – С. 50–54.
- 56. Павлович К. В.** Використання ін'єкційного матеріалу для регенерації шкіри Лацерта® для лікування трофічних виразок у хворих при синдромі діабетичної стопи / К. В. Павлович, Р. І. Сидорчук // Клінічна хірургія. – 2015. – № 7. – С. 44–46.
- 57. Перцов В. І.** Досвід лікування синдрому діабетичної стопи / В. І. Перцов, О. В. Пономаренко // Клінічна хірургія. – 2014. – № 7. – С. 49–51.
- 58. Петренко О. М.** Діагностичне значення екзогенних колагенолітичних протеаз при лікуванні пацієнтів із синдромом діабетичної стопи / О. М. Петренко, Б. Г. Безродний, А. О. Тихомиров // Український медичний часопис. – 2014. – № 6. – С. 145–148.

- 59. Петренко О. М.** Диагностическое значение экзогенных коллагенолитических протеаз при лечении пациентов с синдромом диабетической стопы / О. М. Петренко, Б. Г. Безродный, А. А. Тихомиров // Украинський медичний часопис. – 2014. – № 6. – С. 148.
- 60. Петренко О. М.** Роль ультразвукової кавітації у комплексі лікування пацієнтів з приводу гнійно-некротичних ускладнень синдрому діабетичної стопи / О. М. Петренко // Клінічна хірургія. – 2015. – № 7. – С. 41–43.
- 61. Пиптюк О. В.** Метаболічна терапія в комплексному лікуванні хворих на гнійно-некротичну форму діабетичної стопи / О. В. Пиптюк, С. Б. Телемуха, В. О. Пиптюк // Архів клінічної медицини. – 2014. – № 2, (Ч .2). – С. 93–94.
- 62. Плеханов А. Н.** Синдром диабетической стопы: современные подходы к диагностике / А. Н. Плеханов, П. С. Маркевич // Клиническая медицина. – 2014. – Т. 92, № 5. – С. 29–33.
- 63. Прийменко Д. С.** Зміни показників лейкоцитарних індексів у хворих з гнійно-некротичними ускладненнями синдрому діабетичної стопи / Д. С. Прийменко // Харківська хірургічна школа. – 2014. – №1. – С. 60–63.
- 64. Прийменко Д. С.** Психоемоційний стан хворих із гнійно-некротичними ускладненнями синдрому діабетичної стопи, які застосували різні засоби розвантаження кінцівки / Д. С. Прийменко // Буковинський медичний вісник. – 2015. – Т. 19, № 1. – С. 133–136.
- 65. Пятковский В. М.** Современные подходы к ортопедическому лечению диабетической остеоартропатии стопы / В. М. Пятковский, Ю. А. Левчак, С. О. Бойко // Клінічна хірургія. – 2014. – № 9. – С. 51–54.
- 66. Реализация** мультидисциплинарного подхода к лечению синдрома диабетической стопы: роль ангиохирурга / О. А. Шумков, М. С. Любарский, И. А. Алтухов [и др.] // Хирургия. – 2013. – № 11. – С. 9–15.
- 67. Роль** магнитно-резонансной томографии при исследовании больных с синдромом диабетической стопы / М. А. Замышевская, В. Д. Завадовская, В. Д. Удодов [и др.] // Вестник рентгенологии и радиологии. – 2014. – № 4. – С. 31–37.
- 68. Росул М. В.** Мікробіологічний моніторинг РАН у хворих на синдром стопи діабетика на фоні озонотерапії в практиці сімейного лікаря / М. В. Росул, Б. М. Пацкань // Україна. Здоров'я нації. – 2016. – № 1/2. – С. 165–169.
- 69. Русак О. Б.** Особливості патогенетичних механізмів порушення регіонарного кровотоку при синдромі діабетичної стопи (огляд літератури) / О. Б. Русак // Міжнародний ендокринологічний журнал. – 2015. – № 6. – С. 91–95.

- 70. Сандер С. В.** Терапевтичне і прогностичне значення форсованого внутрішньоартеріального введення в комплексному веденні хворих на синдром діабетичної стопи / С. В. Сандер // Шпитальна хірургія. – 2014. – № 3. – С. 22–24.
- 71. Свиридов Н. В.** Инновационные методы лечения тканевых дефектов при деструктивной форме диабетической стопы / Н. В. Свиридов // Вестник неотложной и восстановительной медицины. – 2013. – Т. 14, № 2. – С. 154–161.
- 72. Современные** принципы ведения пациентов с синдромом диабетической стопы и критической ишемией нижних конечностей: материалы конференции / подгот. Т. Чистик // Міжнародний ендокринологічний журнал. – 2015. – № 3. – С. 99–104.
- 73. Современные** фторхинолоны в лечении больных с инфекционными поражениями при синдроме диабетической стопы / В. А. Ступин, А. И. Привиденцев, С. В. Горюнов [и др.] // Хирургия. – 2014. – № 10. – С. 102–108.
- 74. Ступин В. А.** Метаболическая терапия у больных при синдроме диабетической стопы / В. А. Ступин, С. В. Горюнов, А. И. Привиденцев // Хирургия. – 2013. – № 10. – С. 25–31.
- 75. Тамм Т. І.** Особливості хірургічного лікування деформацій у хворих із нейропатичною формою синдрому діабетичної стопи / Т. І. Тамм, М. С. Попов, З.І. Базаринская // Шпитальна хірургія. – 2014. – № 3. – С. 48–50.
- 76. Тутуров С. С.** Комплексный подход в решении проблем диабетической стопы в амбулаторной практике / С. С. Тутуров, А. А. Маметьев // Вестник неотложной и восстановительной медицины. – 2014. – Т. 15, № 1. – С. 102.
- 77. Федоренко В. П.** Бальна оцінка ступеня тяжкості стану хворих на цукровий діабет, ускладнений некротично-запальними ураженнями стопи, за модифікованою системою АРАСННЕ II / В. П. Федоренко, О. В. Загородній, Ю. С. Мота // Шпитальна хірургія. – 2014. – № 2. – С. 5–8.
- 78. Шапкин Ю. Г.** Состояние системы гемостаза у больных с синдромом диабетической стопы на фоне хирургического лечения / Ю. Г. Шапкин, Е. В. Ефимов, А. В. Хорошкевич // Клиническая медицина. – 2014. – Т. 92, № 8. – С. 41–45.
- 79. Шаповал С. Д.** Подовжена блокада сідничого нерва в системі комплексного лікування хворих з приводу ускладненого синдрому діабетичної стопи / С. Д. Шаповал, І. Л. Савон, М. М. Софілканич // Клінічна хірургія. – 2015. – № 3. – С. 52–54.

## Іменний покажчик

- Абатуров А. Е. 14, 21, 22, 38
- Абдуллаев Р. Я. 39
- Абедимова Р. А. 16
- Абусуева Б. А. 46
- Авраменко Т. В. 40
- Аджадж С. М. 53
- Аджиматова Г. Ш. 16
- Ажмі Самір 47
- Акбаров З. С. 19
- Акбашева О. Е. 25
- Акентьева М. С. 49, 51
- Алексеев И. Б. 56, 57
- Алексеева Р. М. 13
- Алтуніна Н. В. 23
- Алтухов И. А. 64
- Альзин Махер 54, 55
- Амбросова Т. М. 5, 23
- Аметов А. С. 24, 28, 32
- Андоньева Н. М. 49
- Андреанова Е. А. 20, 22
- Андроньева Н. М. 50
- Андрусенко А. Б. 23
- Анохіна Г. А. 24
- Антонюк Т. В. 58
- Антонюк-Щеглова І. А. 24
- Антропова О. В. 22
- Арсеньев О. В. 29
- Артемова Е. В. 31, 46
- Артюков О. П. 48
- Атаман Ю. О. 24
- Атарщиков Д. С. 31, 46
- Атаунех Юсеф А. А. 42
- Афанасюк О. І. 24
- Афонін Д. М. 59
- Ахмеджанова Л. Т. 45
- Ахмедова З. 24
- Ащеулова Т. В. 5
- Бабинец О. М. 40
- Бабинкін А. Б. 62
- Бабкин А. П. 49
- Багрій М. М. 49
- Базаринская З. І. 65
- Баздырев Е. Д. 26
- Байда А. 47
- Байда К. 47
- Байракова Ю. В. 26
- Балаболкин М. И. 4, 5
- Барабанова Н. 26
- Барбараш О. Л. 25, 28
- Баринов А. Н. 45
- Барна О. Н. 24
- Бахтеева Т. Д. 57
- Бездетко Н. В. 25
- Бездетко П. А. 53
- Безкоровайна А. О.
- Безкоровайна І. М. 57
- Безродний Б. Г. 59
- Безродний Б. Г. 63
- Безродный Б. Г. 64
- Безрук Т. О. 51
- Безуглова И. О. 42
- Безшейко В. Г. 16
- Беловол А. Н. 25
- Белозеров И. В. 25
- Белоусова Т. Е. 45
- Бельчина Ю. Б. 16, 44, 45
- Береговский В. Б. 47
- Березницький Я. С. 58
- Беседин А. М. 62
- Белінська В. О. 61
- Белов С. Г. 58
- Бичков М. А. 25
- Білан П. В. 49
- Білик Л. Я. 36
- Білянський Л. С. 38
- Блохина Т. Б. 55
- Боброннікова Л. Р. 25
- Боднар П. М. 7, 16, 33
- Бойко В. В. 62
- Бойко С. О. 64
- Бойко Ю. Н. 10
- Бойцов И. В. 45

Бокарев И. Н. 5	Власенко В. Г. 59	Глущенко Н. В. 17
Болгарская С. В. 61	Вовк Е. 40	Годлевский Л. С.
Болдырева М. Н. 19	Воєвідка О. С. 42	Головач І. Ю. 27
Болотова Н. В. 17, 21	Войтенко Н. В. 49	Головко Т. В. 49
Большова О. В. 21	Воробьева И. В. 56, 57	Головко Я. І. 22
Бондар О. К. 37	Второва В. Г. 6	Голубченко О. К. 50
Бондаренко В. М.	Гавалешко В. П. 45, 49	Гольдіс І. В. 50
Бора К. В. 58	Гавриленко Ю. В. 17	Голянищев М. А. 59
Борис Р. М. 33	Газетов Б. М. 6	Голяніщев М. О. 4
Борисенко Н. І. 36	Гайнутдинова Р. Ф. 53	Гончарова О. А. 27, 35, 39
Боцюрко В. І. 63	Галагдина А. А. 42	Горобейко М. Б. 42, 46, 60
Брызгалина С. М. 47	Галимов О. В. 60	Горшунская М. Ю. 20, 23, 27, 31, 35
Будрейко Е. А. 22	Галстян Г. Р. 31, 46, 61	Горюнов С. В. 65
Будрейко О. А. 19	Гальчинская В. Ю. 49, 50, 51, 51	Гребенюк В. І. 61
Бухановська Т. М. 35	Гарницька А. В. 45, 46	Гриб В. А. 45, 47, 48
Бучко О. Ю. 25	Гарницька Г. В. 46	Грибанов А. В. 40
Варваринский Е. В. 55	Генделека А. М. 26	Гринченко Т. С. 18
Василюк С. М. 59	Генделека Г. Ф. 26	Гришина Е. И. 40
Вдовиченко В. І. 25	Генес С. Г. 7	Гріненко Т. Ю. 26
Великов В. К. 5, 11	Герасимов Г. М. 59	Гродецький В. К. 61
Величко В. І. 36, 37	Герасимчук П. О. 59	Громнацкий Н. И. 6
Вельков В. В. 49	Герасимчук Р. Д. 45	Громова О. 46
Вербовая Н. 26	Германюк Я. Л. 7	Груздева О. В. 25
Вербовой А. 25, 26	Герус А. Ю. 47	Грушецький М. М. 63
Вернигородський С. В. 26	Гилязова А. Р. 53	Грязнова И. М. 6
Верткин А. Л. 37	Гірка Е. І. 58, 61	Гудзенко Е. А. 56
Видиборець Н. В. 37	Глазанова Т. В. 61	Гудкова В. В. 40, 42
Винтер В. Е. 17	Глазунова А. М. 50	
Вітцівська О. І. 26	Глинкина И. В. 27, 34	

Гурина Н. М. 31, 32, 34, 35, 40  
 Гурко Б. В. 4  
 Гурьева И. В. 47  
 Гусенбекова Д. Г. 24  
 Давыдова Н. Г. 57  
 Данильчук Г. О. 37  
 Дедов И. И. 19, 22, 61  
 Демин Ю. А. 27, 53, 54  
 Демина А. Г. 47  
 Демина М. Ю. 27, 53, 54  
 Денисенко В. П. 51, 52  
 Денисова А. Г. 31  
 Деньга О. В. 21  
 Дербак М. А. 27  
 Дервянченко М. В. 36  
 Десятерик В. I. 60  
 Дзугкоев С. Г. 42  
 Дзугкоева Ф. С. 42  
 Дзюбан Н. К. 62  
 Дзюбановський I. Я. 60  
 Долгих М. И. 20  
 Долгих Ю. 25  
 Дорн О. Ю. 50  
 Дорохова А. Э. 55  
 Дорош О. Г. 50  
 Доскина Е. В. 28, 32  
 Древаль А. 33  
 Дрель В. Р. 40  
 Друк И. В. 28, 46, 60  
 Дубинская О. И. 42  
 Дубова Е. А. 21  
 Дубовик М. Я. 49, 50  
 Дунаева И. П. 18  
 Дячек О. В. 27  
 Евсеева М. В. 28  
 Евсюкова И. И. 6  
 Егорова Д. Н. 61  
 Емельянова А. О. 22  
 Ерахторіна Н. В. 41  
 Еремина И. А. 28  
 Ермолаева О. А. 38  
 Ефимов А. С. 7, 8, 28, 42, 43, 45  
 Ефимов Е. В. 65  
 Єрмоленко Т. С. 24  
 Єфімов А. С. 28, 50, 57  
 Єфімова Н. В. 50  
 Ждан В. М. 9  
 Жердева Н. Н. 23, 28  
 Жердьова Н. М. 46  
 Жуковский М. А. 13  
 Журавлева Л. В. 10, 28, 29, 44  
 Завадовская В. Д. 59, 64  
 Завацкий В. В. 61  
 Заводная В. С. 57  
 Загородній О. В. 65  
 Зайцева Н. В. 54  
 Заїкіна Т. С. 29  
 Зак К. П. 30, 38  
 Замышевская М. А. 64  
 Зангиева О. Д. 42  
 Заозерская Н. В. 51  
 Заремба В. С. 61, 63  
 Захараш М. П. 23  
 Зборовська О. В. 54, 55  
 Зеленина Т. А. 61  
 Зелинский Б. А. 7  
 Зельоний I. I. 59  
 Земляной А. Б. 61  
 Зінченко Г. П. 41  
 Злобин И. В. 54  
 Зорій I. А. 29, 46  
 Зоркальцев М. А. 59  
 Зуб Л. О. 51  
 Зуб Л. С. 56  
 Зубкова Г. А. 30, 52  
 Зубовская А. Г. 41  
 Зуева М. В. 54  
 Зуев К. О. 32, 34, 35  
 Зябліцев С. В. 33  
 Ибрагимова В. А. 32  
 Иванова О. Н. 17  
 Ивашина В. И. 21  
 Йенсен Е. 31  
 Йесте Ада 17  
 Иловайская И. А. 13  
 Ильина Е. Н. 53  
 Ильина И. М. 27  
 Ильченко И. А. 25  
 Ионова Т. И. 30  
 Исмаилов С. И. 19  
 Исмаилова С. 24  
 Іваськіва К. Ю. 19, 34  
 Івачевська В. В. 30  
 Іващенко А. В. 40

Іващенко В. В. 40	Клеванова В. С. 38	Корпачева-Зиных Л. В. 32
Іващенко Д. М. 61	Клюзко І. В. 59	Корпачева-Зиных О. В. 26, 31, 32, 34, 35, 40, 61
Іоффе О. Ю. 23	Князев Ю. А. 10	Косивцова М. А. 37
Іфтодій А. Г. 61	Кобиляк Н. М. 33	Кособян Е. П. 53
Каглиян К. Э. 45	Коваленко А. В. 21, 36	Костицька І. О. 17, 32, 47
Казаков А. Ю. 46	Коваленко А. Л. 63	Косульников С. О. 62
Казакова Е. В. 39	Коваль С. М. 31	Кочергин С. А. 56
Калинин А. П. 6	Ковальова О. М. 5, 31	Кочергина И. И. 28, 32
Калугін В. О. 51	Ковальчук А. В. 26, 30	Кочубей О. А. 31
Камчатнов П. Р. 46	Когут Д. Г. 32, 35	Кочуєв Г. І. 26
Камынина Л. 24	Кожин М. И. 26	Кочуєва М. М. 26
Канорский С. Г. 30	Козлов А. В. 62	Кошечая Н. П. 18
Каратєєва С. Ю. 40	Козлова И. В. 53	Кошевой Ю. Б. 18
Караченцев Ю. І. 31	Козловська Х. Ю. 51	Кошелева Н. Г. 6
Кардашевская Л. И. 30	Колесникова Л. И. 20	Кошелева Н. О. 17
Каретникова В. Н. 28	Колобова О. И. 62	Кравчун Н. А. 18, 39, 45
Карпенко Є. О. 4	Колотвина Л. И. 36	Кравчун Н. О. 50
Карпенко С. І. 62	Колотило О. Б. 62	Краснов О. Г. 61
Касаткина Є. П. 8	Комисаренко Ю. И. 7, 16	Красова Н. С. 23, 31, 35
Катеренчук В. І. 8, 30, 46	Кондратенко П. Г. 62	Креньов К. Ю. 18
Катеренчук І. П. 8	Кондратьева Л. В. 31	Кресюн Н. В. 55
Каширина Е. Ж. 47	Коноваленко В. Л. 55	Кресюн Н. В. 57
Каюмов У. К. 27	Коновчук В. М. 34	Кривуша Е. Л. 21
Кваченюк А. М. 23	Кононяченко В. А. 11	Кримець С. А. 59, 62
Кизименко О. О. 61	Корейба К. А. 62	Кріцак М. Ю. 60, 62
Кинтана Франциско Й. 17	Корж О. М. 26	Крумения Г. А. 15
Кирым С. 45	Корнилова Л. Е. 48	Крушинська З. Г. 60
Кириченко О. Н. 25	Коробова А. В. 56	Крючко Т. А. 14
Кихай В. 47	Король А. Р. 57	Кудинов В. И. 32
Кірієнко О. М. 51	Корпачев В. В. 26, 27, 31, 32, 35, 40	Кудыкин М. Н. 62
Клебан Я. И. 34		Кузнецов И. В. 28

Кузнецова Л. А. 30  
Кузьменко Л. 16  
Кузьмин И. В. 41  
Кулешов Е. В. 11  
Кулешов С. Е. 11  
Кульбіда М. П. 55  
Кульчицький В. В. 25  
Кураева Т. Л. 20, 22, 28  
Курашова Н. А. 20  
Кучеренко Д. О. 44  
Кучма Н. Г. 34  
Кучмеровська Т. М. 48  
Кушнарева Н. Н. 26, 31, 32, 61  
Лайко А. А. 18  
Лаптенко Л. В. 11  
Ларин А. С. 32  
Ларина А. А. 18  
Латкина Н. В. 13  
Левчак Ю. А. 64  
Леженко Г. О. 50  
Лекішвілі С. Е. 54  
Лесовой В. Н. 49, 50  
Лисенко В. Й. 4  
Лисенко Г. І. 33  
Лиходед В. Г. 25  
Лісовий В. М. 10  
Логвинов Д. В. 14  
Лопина Н. А. 28, 29  
Лубянова І. П. 34  
Лукашова Р. Г. 27  
Лукашук І. В. 17  
Лучицький В. Є. 33  
Любарский М. С. 64  
Лябах А. П. 58  
Ляховський В. І. 61  
Мавродий В. М. 11, 12, 62  
Магомедова А. Ю. 37  
Мазовецкий А. Г. 11  
Мазур Л. П. 18  
Мазур О. О. 18  
Майданник В. Г. 44  
Макєєва Н. І. 18  
Максимова О. О. 49  
Максутова Н. Н. 27  
Малашонок В. Б. 18  
Малеев В. В. 25  
Мальцев Э. В. 55  
Мамедова Г. С. 18,33  
Мамедханова И. А. 18, 33  
Маметьев А. А. 65  
Маньковський Б. М. 17, 18, 21, 30, 33, 36, 37, 45, 46, 56  
Маркевич В. Е. 19  
Маркевич П. С. 64  
Мартинюк В. 58  
Мартинюк Л. П. 51  
Мартинюк О. С. 51  
Мартопляс К. В. 55  
Марченко О. В. 63  
Матюха Л. Ф. 35  
Махер Альзин 57  
Махинов К. А. 45  
Мельников О. Ф. 18  
Мельниченко Г. А. 13  
Мельниченко С. В. 27, 30  
Менкус Е. В. 40  
Милославський Д. К. 31  
Минабутдинов А. Р. 62  
Мирзабекова К. А. 57  
Мислицький В. Ф. 45  
Мисникова И. 33  
Миськів А. В. 63  
Митрофанов И. М. 36  
Михайлишин Г. П. 7, 16, 33  
Михалев К. А. 39  
Михалева Л. Г. 56, 57  
Михалойко И. Я. 63  
Михальчук Д. С. 63  
Михальчук Л. М. 28, 33  
Михневич О. Э. 58  
Мищенко Т. С. 47  
Міхно С. П. 60  
Могилевский С. Ю. 56, 57  
Могильницька Л. А. 18  
Могильницька О. Є. 18  
Мойсюк Я. Г. 50  
Моїсеєнко Т. А. 10, 29  
Мокрий В. Я. 33  
Морару А. 47  
Морозик А. О. 44  
Морозов О. В. 19  
Морозова О. И. 31



Мота Ю. С. 65	Острогляд А. В. 25	Петеркова В. А. 20
Мохорт Т. В. 10	Остроухова Е. Н. 34	Петренко Л. Л. 38
Музь В. А. 22	Павленко Т. А. 57	Петренко О. М. 63
Музь Н. М. 19, 22	Павлишин А. В. 59	Петруня А. М. 56
Муравльова О. В. 33	Павлов К. А. 21	Пивоваров О. В. 29
Муратова Е. Г. 52	Павлова Г. Б. 51	Пилькевич Т. С. 56
Мухамедова Н. Х. 51	Павлова М. Г. 34	Пинхасов Б. Б. 36
Наконечний Д. О. 57	Павлович К. В. 63	Пиптюк В. О. 64
Настенко Д. В. 60	Павлюченко К. П. 56, 57	Пиптюк О. В. 64
Науменко В. А. 56	Павлющик Е. А. 47	Пітик О. І. 62
Немцова В. Д. 34	Пантелесенко Л. В. 41	Плеснева С. А. 30
Несен А. О. 41	Паньків В. І. 19, 34, 35, 51	Плеханов А. Н. 64
Нечаева Г. И. 28, 60	Панько О. М. 56	Позднякова Н. В. 31
Нечитайло О. Ю. 34	Парфёнов А. С. 53	Позднякова О. 47
Нечіпай Ж. А. 42	Пархаладзе В. И. 27, 35	Поликутина О. М. 26
Нешкова Е. А. 55	Пархоменко О. Г. 56	Полилова Т. А. 22
Никберг И. И. 10, 41	Пасечникова Н. В. 56	Полилова Т. А. 41
Никитина Т. П. 30	Пастер И. П. 19, 20, 22	Полторак В. В. 20, 23, 35
Никулина А. А. 14, 22	Пастухова О. Р. 36	Полясний В. О. 55
Ничитенко М. С. 32	Пацкань Б. М. 64	Помазуновська О. П. 21
Новицкий А. С. 61	Пашенцева А. 25	Пономаренко О. В. 63
Носков С. М. 13	Пашкова Е. Ю. 35	Пономаренко Ю. В. 48
Оболадзе Т. 16	Пашкова О. Є. 50	Пономарчук В. С. 54
Один В. И. 30	Пашковська Н. В. 29	Пономарчук В. С. 54
Олейник Т. В. 56	Пенішкевич Я. І. 56	Попов М. С. 65
Олійник М. О. 29	Перегудова Л. 47	Попова В. В. 17, 20
Орещук Г. О. 14	Перехрестенко О. В. 38	Попруга А. О. 35
Орленко В. Л. 19, 34	Перешивайло О. І. 24	Потехин Н. П. 31
Орленко В. Л. 57	Перцева М. Н. 30	Прасол В. О. 62
Орловський В. Ф. 34	Перцов В. І. 63	Прейс Н. І. 54
Осадець В. С. 63	Першина К. С. 31	Прибила О. В. 32
Оспанова Т. С. 51		

Прийменко Д. С. 64	Савенкова М. С. 22, 41	Скрипко В. Д. 63
Приступюк М. О. 59	Савон І. Л. 49, 58, 61, 63, 65	Скрипко Л. А. 48
Прихожан В. М. 13	Саєнко Я. А. 17, 21, 36	Скрипник Н. В. 36, 48
Пришляк В. Є. 41	Саид Е. В. 36, 37	Скробонская Н. А. 7, 8, 50
Прокопович О. 46	Сайфуллин Р. Р. 60	Славнов В. М. 30, 52
Пустовойт Г. Л. 35	Сакало Е. А. 8	Слободян М. І.
Пятковский В. М. 58, 64	Самойлов А. Н. 53	Смаль Б. О. 35
Радомський О. А. 59	Свиридова Н. К. 48	Смирнов В. В. 22, 41
Радченко І. П. 19	Сдобникова С. В. 53	Смирнов І. І. 45
Райгородская Н. Ю. 17, 21	Сдобникова С. В. 57	Смирнова В. Б. 63
Рахимова Г. Н. 19	Сегін В. Б. 47	Смирнова Н. Б. 17
Репина Е. А. 19, 22	Селятицкая В. Г. 36	Смовженко В. І. 59
Рибальченко В. М. 52	Семенових П. С. 50, 51, 52	Смолкин М. Г. 52
Рибицька М. О. 33	Сенаторова А. С. 52	Смоляр Н. І. 41
Розанова З. А. 54	Сенаторова Г. С. 21	Соков Е. Л. 48
Розанова З. А. 54, 55, 57	Сергеенко Е. Ю. 47	Соколов Л. К. 44
Романова І. П. 50	Сергиенко А. Н. 53	Соколов М. Ю. 28
Ромашина О. М. 47	Сергієнко В. О. 36, 47	Соколова Л. К. 16, 20, 28, 44
Россоха З. І. 40	Сергієнко О. О. 47	Соколова Л. К. 45
Росул М. В. 64	Сердобінська-Канівець Е. М. 36	Сокольникова Н. В. 28, 44
Рубан А. М. 57	Серік С. А. 36	Соніна О. В. 41
Русак О. Б. 64	Сивовол С. І. 47	Сорокина В. Н. 47
Русакова Е. А. 22	Сидамонидзе А. Л.	Софілканич М. М. 61, 65
Руюткина Л. А. 50	Сидорова Л. Л. 48	Спектор А. В. 56
Рыбальченко В. М. 30	Сидорчук Р. І. 63	Спринчук Н. А. 21
Рыбкина И. 16	Симчич А. В. 63	Ставнічук Р. В. 48
Рыков С. А. 56	Синиця Ю. П. 19	Старченко Т. Г. 31
Рябина М. В. 54	Скачко Б. Г. 14	Стаховская Л. В. 40, 42
Рязанов Д. Ю. 58	Скиба А. В. 21	Стаценко М. Е. 36, 37
Ряполова Е. А. 46, 60	Скотников А. С. 37	Степанова Е. Г. 50
Сабадош Р. В. 63		

Степанова Е. Н. 22	Тодуров І. М. 38	Халимов Ю. Ш. 38
Степанова С. М. 17	Токмакова А. Ю. 61	Ханов В. О. 60
Строев Ю. И. 14	Топчий И. И. 49, 50, 51, 52	Харченко В. В. 24
Строков И. А. 47	Торшин И. 46	Харченко Н. В. 24
Ступак Е. П. 32	Тржецинский С. Д. 38	Хафизьянова Р. Х. 53
Сук С. А. 56	Троицкая Н. А. 53	Хворостінка В. М. 10
Сурнина З. В. 48	Тронько К. М. 57	Хейло Т. С. 16
Суслина А. А. 37	Тронько Н. Д. 19, 22, 38, 44, 45	Химич А. Н. 58
Тамм Т. И. 25, 65	Трофименко Л. Н. 13	Холодова Е. А. 10
Тарасюк Т. В. 23	Трошина Е. А. 18	Хомула Є. В. 49
Тарнопольський С. О. 62	Туркина С. В. 37	Хорошкевич А. В. 65
Татарченко И. П. 31	Тутуров С. С. 65	Храменко Н. И. 54
Татарчук Т. В. 57	Тутченко М. І. 59	Хуторная О. Е. 47
Ташманова А. Б. 19	Тютюнник О. А. 59	Хухліна О. С. 42
Тверетінов О. Б. 41	Удодов В. Д. 59, 64	Цапенко И. В. 54
Телемуха С. Б. 64	Уманец Н. Н. 55, 57	Царульков Ю. А. 62
Терентьева Н. В. 48	Уоткинс Питер Дж. 15	Циганков О. І. 51
Терещенко И. В. 37	Урбанович А. М. 38	Цилюрик С. М. 22
Титова Т. А. 35	Усанова Е. В. 40, 42, 43	Цимбал В. М. 18, 52
Титович Е. В. 22	Файнзільберг Л. С. 44	Цимбал Т. С. 50
Тихомиров А. А. 64	Фальбуш О. О. 58	Цисельская О. Ю. 32
Тихомиров А. О. 63	Фастовець М. М. 22	Цисельский Ю. В. 32
Тихонова Т. М. 21. 39	Фатеев С. С. 47	Цодиков В. В. 25
Ткач С. Н. 8	Федоренко В. П. 65	Чайкіна О. П.
Ткаченко В. І. 23, 33, 37	Федоров В. О. 41	Чак Т. А. 47
Ткачук Е. Ю. 45	Федорова О. С. 47	Ченчик Т. О. 36
Ткачук З. Ю. 59	Фетцер Д. В. 45	Чернавский С. В. 31
Ткачук Н. П. 48	Фурсов А. Н. 31	Чернишов В. А. 41
Ткачук О. В. 45	Хайдарова Ф. А. 27	Черных В. В.
Ткачук С. С. 45	Хайтович М. В. 44	Черныш П. П. 27, 38
Товажнянская Е. Л. 42, 48	Халед М. 16	Чернышов В. А. 39
		Чернявська І. В. 39

Черняева А. О. 39	Шваюк А. П. 55	Щеголев А. И. 21
Черпак О. В. 34	Шестакова Е. А. 39	Щербак А. В. 15
Чеснокова Н. Б. 57	Шестакова М. В. 19, 22, 53	Щербань Т. Д. 49, 51
Чопей І. В. 30	Шеховцова Ю. О. 29	Щербачева Л. Н. 13
Чуйко А. Л. 56	Шишкова В. Н. 42	Щуко А. Г. 54
Чуйко А. Л. 57	Шкала Л. В. 34	Юзвенко Т. Ю. 32, 34, 35, 40
Чумак Л. І. 22	Шкварковський І. В. 58	Юхимець І. О. 34
Чумак С. А. 22	Шор З. В. 41	Якименко Ю. С. 52
Чурилов Л. П. 14	Штандель С. А. 21	Якобчук С. О. 61
Чурсина Т. Я. 39	Штандель С. А. 39	Якунич А. М. 61
Шабудина Н. О. 41	Штифтс А. К. 15	Ярек-Мартынова И. Я. 53
Шакун К. С. 57	Шубина О. И. 5	Яременко І. О. 60
Шалімова А. С. 39	Шульга Н. В. 21	Яровая Г. А. 55
Шамхалова М. Ш. 50	Шуляренко Л. В. 52	Biletska P. V. 58
Шапкин Ю. Г. 65	Шумков О. А. 64	Dyomin Y. A. 58
Шаповал О. Л. 47	Шумова Н. В. 26	Ziegler D. 49
Шаповал С. Д. 49, 58, 61, 63, 65	Шупрович А. А. 34	
Шарова Т. С. 30	Шутрова А. В. 17, 21	
Шатц Д. А. 17	Шушляпин О. И. 26	

# Зміст

Передмова.....	3
Цукровий діабет.....	4
Цукровий діабет I типу (інсулінозалежний).....	16
Цукровий діабет II типу (інсулінонезалежний).....	23
Ускладнення при цукровому діабеті.....	40
Діабетична ангіопатія.....	42
Діабетична кардіоміопатія.....	44
Діабетична нейропатія.....	45
Діабетична нефропатія.....	49
Діабетична ретинопатія.....	53
Синдром діабетичної стопи.....	58
Іменний показчик.....	66

# Цукровий діабет

Вип. 2

*Бібліографічний покажчик*

Укладач : *С. В. Давиденко*

Відповідальний за випуск : *О. Б. Боровик*

Комп'ютерна верстка : *В. Ф. Походун*

Підписано до друку 10.11.2016. 76 стор. Тираж 3 прим.  
ВДНЗУ «Українська медична стоматологічна академія»  
36024, м. Полтава, вул. Шевченка, 23

<http://www.umsa.edu.ua/>  
<http://www.biblumsa.blogspot.com/>