



ВИЩИЙ ДЕРЖАВНИЙ НАВЧАЛЬНИЙ ЗАКЛАД УКРАЇНИ  
«УКРАЇНСЬКА МЕДИЧНА СТОМАТОЛОГІЧНА АКАДЕМІЯ»  
**БІБЛІОТЕКА**  
Інформаційно-бібліографічний відділ



# Рідкісні (орфанні) захворювання

*Бібліографічний покажчик*

Полтава – 2016

**УДК 016:616-039.42**  
**Р49**

Укладач: *С. В. Давиденко*

Відповідальний за випуск: *О. Б. Боровик*

Комп'ютерна верстка: *В. Ф. Походун*

Рідкісні (орфанні) захворювання : бібліографічний  
показчик / Вищий державний навчальний заклад  
України «Українська медична стоматологічна  
академія», Бібліотека ; уклад. С. В. Давиденко. –  
Полтава, 2016. – 84 с.

# ПЕРЕДМОВА

Рідкісні (орфанні, від англ. *orphan* – сирота) захворювання – це рідкісні вроджені чи набуті захворювання, які хронічно прогресують, погіршують якість життя людини та призводять до зменшення його тривалості чи інвалідизації. Поширеність серед населення – не частіше, ніж 1:2000. На сьогодні за даними європейської організації EURORDIS (Міжнародна організація, яка займається проблемами рідкісних хвороб) нараховується близько 8 тис. орфанних хвороб, із них 5 тис. – спадкові метаболічні захворювання. Ця цифра постійно змінюється, щотижня у світі виявляється в середньому п'ять нових невивчених хвороб. Проте, на думку швейцарського вченого Г. Фанконі, рідкісні хвороби є рідкісними до тих пір, поки вони нам маловідомі. Вперше термін «орфанні», або «сирітські» використовується з січня 1983 року, коли в Сполучених Штатах Америки був прийнятий закон «Orphan Drug Act», згідно якого було визначено 1660 рідкісних хвороб, причини виникнення яких та лікування були маловивченими.

Багато рідкісних захворювань є генетичними та супроводжують людину протягом усього життя, навіть якщо симптоми проявляються не відразу. Більшість із них виникають саме у дитинстві, близько 30% дітей із рідкісними захворюваннями не доживають до 5 років. Однак близько 50% рідкісних захворювань проявляються і в дорослому віці. Рідкісні хвороби можуть проявлятися з яскраво вираженими ознаками, а можуть мати прихований характер. Для прояву окремих захворювань, крім спадкової схильності, важливу роль відіграють такі чинники, як послаблення імунітету, погана екологія, високий радіаційний фон, вірусні інфекції. Не існує єдиного рівня поширеності захворювання в популяції, за яким його починають вважати рідкісним. Захворювання може бути рідкісним в одній частині світу або серед якоїсь групи людей, але при цьому часто зустрічається в інших регіонах або серед інших груп людей. У США прийнято вважати, що це стан або недуга, в якому перебуває 1 людина із 1500, в Японії – 1 із 2500, у Росії – 10 зі 100 тис, в Україні – 1 із 2000 (5 % від усього населення).

На сьогодні в Україні офіційно зареєстровано 171 вид рідкісних хвороб. Найпоширенішими орфанними захворюваннями в Україні є фенілкетонурія, хвороба Гоше, гіпофізарний нанізм, муковісцидоз, гемофілія, вроджені коагулопатії, онкологічні та онкогематологічні захворювання, мукополісахаридоз, хвороба Фабрі та гомосцистеїнурия.

Упровадження нових методів діагностування за принципами доказової медицини дозволяють на сучасному рівні діагностувати значну кількість рідкісних захворювань. Використання сучасних біотехнологій дає можливість створювати лікарські засоби (орфанні препарати), які будуть ефективними у лікуванні раніше невиліковних рідкісних хвороб.

В Україні протягом останніх років також досягнуто певного прогресу в діагностуванні та лікуванні спадкових метаболічних захворювань. Сьогодні діагностуються і лікуються на сучасному рівні такі рідкісні захворювання, як фенілкетонурія, муковісцидоз, хвороба Гоше, хвороба Фабрі, муко полісахаридози, мітохондріальні хвороби, епігенетичні хвороби, порушення окислення жирних кислот, онтогенетичні синдроми тощо. Зараз в Україні обов'язково усім новонародженим у перші дні життя проводять скринінг на 4 орфанні хвороби – фенілкетонурію, муковісцидоз, адреногенітальний синдром та гіпотиреоз. Це дозволяє одразу встановити чи спростувати патологію та розпочати лікування у разі позитивного тесту.

Головною установою з діагностування та лікування орфанних захворювань в Україні є Центр метаболічних захворювань Національної дитячої спеціалізованої лікарні «ОХМАТДИТ». У 2014 році підписано Закон України № 1213–VII «Про внесення змін до Основ законодавства України про охорону здоров'я щодо забезпечення профілактики та лікування рідкісних (орфанних) захворювань», згідно якого держава має забезпечувати заходи із профілактики рідкісних (орфанних) захворювань та організацію надання медичної допомоги громадянам, які страждають на такі захворювання. Затверджено перелік, який містить 171 рідкісне (орфанне) захворювання із зазначенням кодів Міжнародної статистичної класифікації хвороб та споріднених проблем охорони здоров'я 10 перегляду. Згідно із ним громадяни, які страждають на рідкісні (орфанні) захворювання, безперервно та безоплатно забезпечуватимуться необхідними для лікування даних захворювань ліками та відповідними харчовими продуктами для спеціального дієтичного споживання.

Попри всі заходи, проблема рідкісних хвороб все ж залишається актуальною, практичні лікарі мало знають про дані стани, орфанні захворювання не діагностуються або пізно діагностуються, проблеми орфанних хвороб не достатньо обговорюються в науковій та медичній літературі.

Даний бібліографічний покажчик відображає джерела з цієї актуальної теми. До видання увійшли монографії, навчальні посібники, наукові статті з періодичних видань, що надійшли до фонду бібліотеки ВДНЗУ «УМСА». Представлені у покажчику джерела частково анотовані. Інформацію згруповано за розділами. У межах розділу – в алфавітному порядку. Для зручності користування додається іменний покажчик авторів. Бібліографічні описи в покажчику складено відповідно до вимог ДСТУ ГОСТ 7.1 : 2006 «Бібліографічний запис. Бібліографічний опис: загальні вимоги та правила складання».

Бібліографічний покажчик розрахований на лікарів-інтернів та практичних лікарів, викладачів, наукових працівників, студентів вищих медичних навчальних закладів.

## Рідкісні (орфанні) захворювання

1. **Про внесення змін** до Основ законодавства України про охорону здоров'я щодо забезпечення профілактики та лікування рідкісних (орфанних) захворювань : закон України від 15 квітня 2014 р. № 1213–VII // Офіційний вісник України. – 2014. – № 36. – С. 53–55.

2. **Про затвердження** переліку рідкісних (орфанних) захворювань : наказ Міністерства охорони здоров'я України від 27.10.2014 р. № 778 // Офіційний вісник України. – 2014. – № 95. – С. 133–146.


3. **Про затвердження** порядку забезпечення громадян, які страждають на рідкісні (орфанні) захворювання, лікарськими засобами та відповідними харчовими продуктами для спеціального дієтичного споживання [Електронний ресурс] : постанова Кабінету міністрів від 31 березня 2015 р. № 160. // Верховна Рада України : офіційний веб-портал. – Електрон. дані. – Київ, © Верховна Рада України 1994–2015. – Режим доступу : <http://zakon2.rada.gov.ua/laws/show/160-2015-%D0%BF#n12>, вільний (дата звернення: 22.02.2016). – Заголовок з екрана. – Мова укр.

4. **Про** затвердження Тимчасового порядку проведення скринінгу новонароджених на адреногенітальний синдром та муковісцидоз і оцінки його результатів : наказ МОЗ України № 221 від 29.03.2012 р. // Збірник нормативно-директивних документів з охорони здоров'я. – 2012. – № 6. – С. 63–66.


4. **Абезгауз А. М.** Редкие заболевания в детском возрасте / А. М. Абезгауз. – Л. : Медицина, 1975. – 200 с.

У книзі описано рідкісні захворювання системи крові, травного тракту, нирок, кісткової системи, підшкірної клітковини та ін. При викладі етіології і патогенезу рідкісних захворювань звертається увага на ті їх особливості, які дозволяють поглибити сучасне уявлення про патогенез подібних захворювань (пневмонії, рахіту, гипотрофії та ін.).

Книга розрахована на лікарів-педіатрів, лікарів-інтернів, студентів вищих медичних навчальних закладів III–IV рівнів акредитації,




5. **Бадалян Л. О.** Наследственные болезни у детей / Л. О. Бадалян, В. А. Таболин, Ю. Е. Вельтищев. – М. : Медицина, 1971. – 367.



**6. Крючко Т. А.** Педиатрия : (учеб. пособие ... для иностран. студентов высш. гос. мед. заведений III–IV уровней аккредитации, врачей-интернов, педиатров и врачей семейн. медицины), (Ч. 2) / Т. А. Крючко, Н. Н. Пеший ; УМСА, Кафедра педиатрии №2. – Полтава : Укрпромторгсервис, 2010. – 242 с.

У навчальному посібнику представлено основні розділи педіатрії, які вивчаються на 4 курсі лікувального факультету : вроджені вади серця, гостра ревматична лихоманка, хронічна ревматична хвороба серця і набуті пороки серця, системні хвороби сполучної тканини, ювенільний ревматоїдний артрит, системний червоний вовчак, дерматоміозит та ін.

Посібник рекомендовано студентам вищих медичних навчальних закладів III–IV рівнів акредитації, лікарів-інтернів та лікарів сімейної медицини.



**7. Майданник В. Г.** Педиатрия : учебник для студ. ВМУЗ III–IV уровней / В. Г. Майданник. – 2-е изд., испр. и доп. – Харьков : Фолио, 2004. – 1125 с.

У підручнику викладено найважливіші аспекти епідеміології, етіології, патогенезу, клініки, діагностики, диференціальної діагностики і лікування більшості захворювань, які зустрічаються у дітей. Підручник відповідає програмі з педіатрії, затвердженю Міністерством охорони здоров'я України.

Книга призначена для студентів вищих медичних навчальних закладів, лікарів-інтернів та педіатрів.



**8. Мислицький В. Ф.** Спадкові синдроми. Епонімичний словник- довідник / В. Ф. Мислицький. – Чернівці, 1998. – 309 с.

У книзі міститься інформація у вигляді окремих статей більш як про 850 спадкових синдромів-епонімів. Кожна стаття включає назву синдрому, синоніми, коротке визначення, рік описання, прізвища авторів, клінічні прояви, тип успадкування.

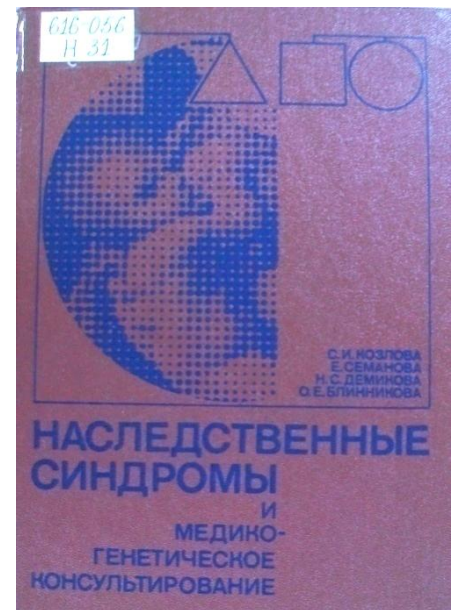
Розрахована на лікарів, студентів, аспірантів, наукових співробітників.

**9. Калинина Л. В.** Наследственные болезни метаболизма и факоматозы с поражением нервной системы / Л. В. Калинина, Е. И. Гусев. – М. : Медицина, 1981. – 248 с. : ил.

**10. Наследственные синдромы и медико-генетическое консультирование : справочник / С. И. Козлова, Е. Семанова, Н. С. Демикова, О. Е. Блинникова.** – Л. : Медицина, 1987. – 320 с.

У книзі описано майже 500 синдромів з аутосомно-домінантним, аутосомно-рецесивним, Х-зчепленим типом успадкування, а також зумовлених хромосомними аномаліями і дією тератогенних факторів. Опис кожного синдрому містить мінімальні діагностичні критерії, клінічну характеристику, дані популяційної частоти, етіології, диференціального діагнозу.

Книга призначена для генетиків, педіатрів, акушерів-гінекологів та ін.




**11. Наследственные системные заболевания скелета / М. В. Волков, Е. М. Меерсон, О. Л. Нечволодова [и др.] ; АМН СССР.** – М. : Медицина, 1982. – 320 с. : ил. – Библиогр.: с. 309–318.


**12. Педиатрия : учебник для студентов высших мед. учеб. заведений IV уровня аккредитации : пер. с укр. / под ред. А. В. Тяжкой ; А. В. Тяжкая, А. А. Андрущук, Н. Г. Горовенко [и др.].** – Винница : Нова книга, 2009. – 1151с.

У підручнику представлено матеріали з пропедевтики педіатрії (розділ 1), найбільш поширених дитячих соматичних хвороб (розділ 2), дитячих інфекційних хвороб (розділ 3) та дитячого туберкульозу (розділ 4). Описано рідкісні (орфанні хвороби): апластичні анемії (анемія Фанконі, синдром Брекфена Даймонда), хвороба Ходжкіна, неходжкінські лімфоми, гемофілія, тромбоцитопенії, вузликовий поліартеріт та ін.

Підручник призначено для студентів вищих медичних навчальних закладів III–IV рівнів акредитації, а також лікарів-інтернів, та лікарів-педіатрів.



**13. Педіатрія в практиці сімейного лікаря** : навч. посіб. для студентів ВМНЗ III–IV рівнів / Н. В. Банадига, Л. М. Слободян, В. Ф. Лобода [та ін.] ; за ред. Н. В. Банадиги. – Тернопіль : ТДМУ Укрмедкнига, 2008. – 338 с. : ил.



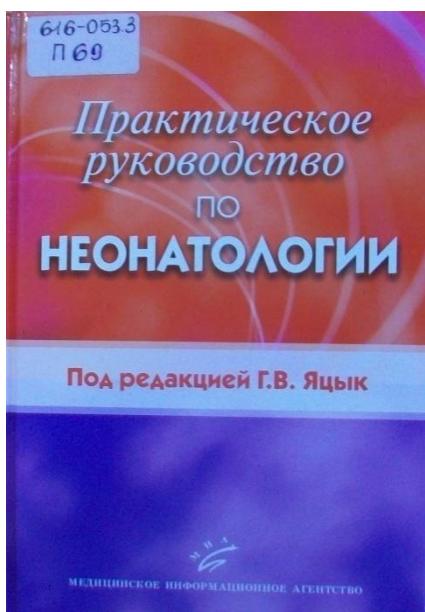
Навчальний посібник містить основні розділи педіатрії, починаючи з періоду новонародженості, раннього віку, а закінчуючи до- та шкільним періодом розвитку дитини. Висвітлені питання провідної патології внутрішніх органів, системи крові, а також значна увага приділена фізіології та патології новонароджених, дітей раннього віку.

У стислій формі наведені відомості про етіологію, патогенез провідної патології, чітко сформульовані діагностичні критерії встановлення діагнозу та діагностично-лікувальної тактики сімейного лікаря.

Посібник рекомендований для студентів вищих медичних навчальних закладів III–IV рівнів акредитації, лікарів-інтернів та ін.

**14. Пинский С. Б.** Редкие заболевания щитовидной железы / С. Б. Пинский, А. П. Калинин, И. М. Кругляков. – Иркутск : Изд-во Иркут. ун-та, 1989. – 171 с. : ил. – Библиогр.: с. 147–170.

**15. Практическое руководство по неонатологии** / Г. В. Яцык, Н. Д. Одинаева, Е. П. Бомбардтова [и др.] ; под ред. Г. В. Яцык. – М. : МИА, 2008. – 338 с.



Розглянуто питання догляду за новонародженими дітьми в умовах стаціонару. Викладено сучасні методи діагностики та лікування таких патологічних станів у новонароджених, як дисфункції шлунково-кишкового тракту, гемолітична хвороба, гнійно-септичні захворювання (омфаліт, парапроктит, стафілококова і стрептококова піодермії, остеомієліт та ін), специфічні внутрішньоутробні інфекції (краснуха, вітряна віспа, трихомоніаз, кандидоз, вірусний гепатит, гонорея, сифіліс, ВІЛ-інфекція та ін), неонатальні ендокринопатії, вроджені дефекти метаболізму (порушення обміну циклу сечовини, хвороба «кленового сиропу», тирозинемія, фенілкетонурія, біотинідазна недостатність та ін.),

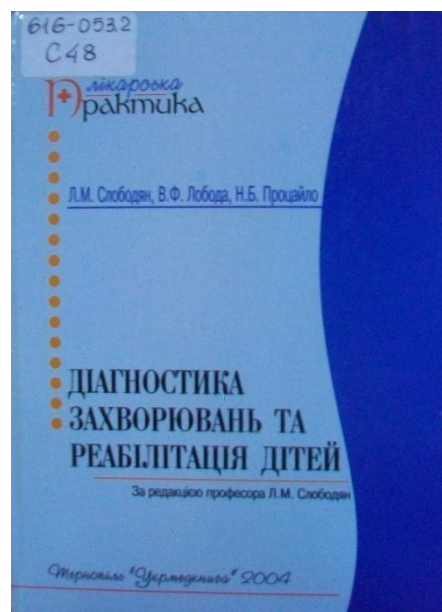
генетичні захворювання та множинні вади розвитку, спадкові хвороби в неонатології (синдром Шерешевського-Тернера, муковісцидоз та ін.)



**16. Слободян Л. М.** Діагностика захворювань та реабілітація дітей / Л. М.Слободян, В. Ф.Лобода, Н. Б. Процайло ; за ред. Л. М. Слободян. – Тернопіль : Укрмедкнига, 2004. – 614 с. : ил.

У посібнику викладені клініко-лабораторні методи діагностики найбільш поширених захворювань у дітей та рідкісні хвороби : муковісцидоз, галактоземія, анемії, геморагічний васкуліт, тромбоцитопенічна пурпура, гемофілія та ін. Діагностика базується на використанні лікарями принципу клінічного мислення, який отримав назву «діагностичний алгоритм». У вигляді таблиць наведено об'єм диспансеризації дітей з різними захворюваннями, відновна терапія представлена залежно від стадії захворювання і періоду спостереження. В додатку подано перелік препаратів, які найбільш широко використовують при реабілітації дітей.

Посібник рекомендується для лікарів-інтернів, лікарів-курсантів, дільничних і сімейних лікарів.



**17. Спадкові захворювання і природжені вади розвитку в перинатологічній практиці :** навч. посіб. для студ.вищ. навч. закладів III і IV рівнів акредитації / В. М. Запорожан, А. М. Сердюк, Ю. І. Бажора [та ін.] – К. : Здоров'я, 1997. – 355 с. : ил. – Бібліогр.: с. 351–354.

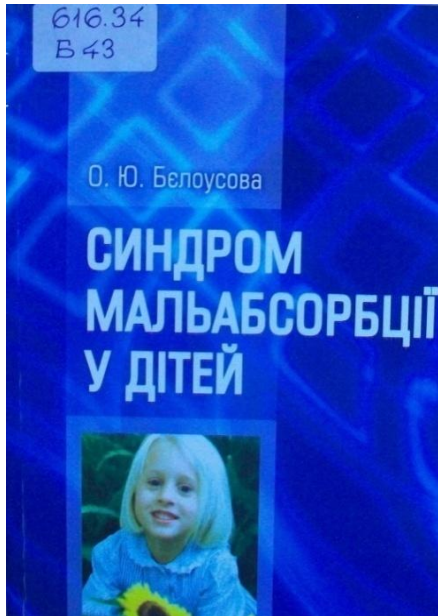
У навчальному посібнику вперше висвітлено проблеми генетики і тератології, наведено задачі перинатологічної практики, що дозволить полегшити вивчення класичних і сучасних питань спадкової і набутої в ембріональний період розвитку патології.

Для студентів вищих медичних навчальних закладів III–IV рівнів акредитації та практичних лікарів різних профілів.



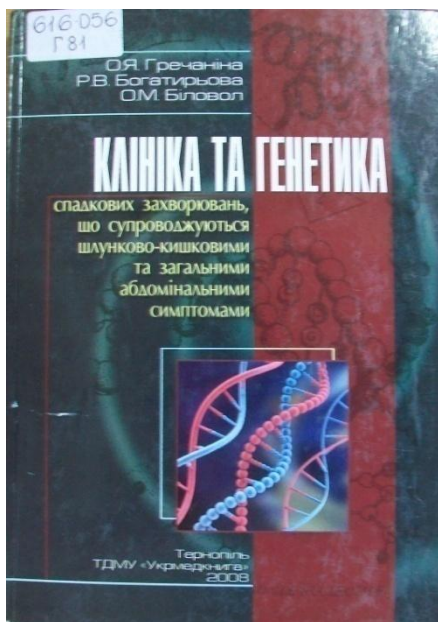
# Рідкісні ендокринні хвороби, розлади харчування та порушення обміну речовин

1. **Белоусова О. Ю.** Синдром мальабсорбції у дітей : [навч. посіб. для лікарів-інтернів і лікарів-слухачів закладів (фак.) післядиплом. освіти] / О. Ю. Белоусова. – Харків : Факт, 2012. – 300 с.



У навчальному посібнику наведено сучасні уявлення про уроджений спадково обумовлений та набутий синдроми порушення кишечного перетравлення та всмоктування. Викладено первинні уроджені та спадково обумовлені порушення розщеплення та всмоктування вуглеводів, білків, амінокислот, жирів, вітамінів, мінеральних сполук; вторинні уроджені та спадково обумовлені порушення панкреатогенного, гепатогенного, гастерогенного та ентерогенного характеру; набуті захворювання підшлункової залози, шлунка, печінки, що призводять до виникнення синдрому мальабсорбції.

Посібник призначений для педіатрів широкого профілю, дільничних педіатрів, сімейних лікарів та студентів вищих медичних навчальних закладів III–IV рівнів акредитації.



2. **Гречаніна О. Я.** Клініка та генетика спадкових захворювань, що супроводжуються шлунково-кишковими та загальними абдомінальними симптомами / О. Я. Гречаніна, Р. В. Богатирьова, О. М. Біловол [та ін.]. – Тернопіль : ТДМУ Укрмедкнига, 2008. – 215 с. : ил.

У монографії вперше узагальнені сучасні уявлення про генетику, етіопатогенез, клініку, діагностику спадкових захворювань обміну, які супроводжуються шлунково-кишковими та загальними абдомінальними симптомами. Обговорюються питання диференційної діагностики таких захворювань. Особливо розглянуті вроджені вади розвитку шлунково-кишкового

тракту. Представлено перспективні напрямки лікування хворих, які ґрунтуються на клінічному досвіді авторів та аналізі даних світової літератури.

Книга призначена для лікарів-генетиків, педіатрів, гастроентерологів та студентів вищих медичних навчальних закладів III–IV рівнів акредитації.

3. **Барашнев Ю. И.** Наследственные болезни обмена веществ у детей / Ю. И. Барашнев, Ю. Е. Вельтищев. – Л. : Медицина, 1978. – 319 с. : ил, вкл. л.

4. **Анализ** основных эпидемиологических характеристик первичного гиперпаратиреоза в России (по данным регистра) / Н. Г. Иокрышева, Л. Я. Рожинская, Е. В. Перетокина [и др.] // Проблемы эндокринологии. – 2012. – Т. 58, № 5. – С. 16–20.
5. **Болезнь Помпе** (наследственный дефицит кислой мальтазы) / В. С. Сухаруков, Д. А. Харламов, О. А. Перевезенцев [и др.] // Неврологический журнал – 2011. – Т. 16, № 4. – С. 4–10.
6. **Болмасова А. В.** Особенности течения, диагностики и терапии детей с преждевременным половым развитием при гипоталамической гамартоме и идиопатической форме / А. В. Болмасова, М. А. Карева, Е. М. Орлова // Проблемы эндокринологии. – 2012. – Т. 58, № 1. – С. 17–22.
7. **Верхошанова О. Г.** Лікування дівчаток із передчасним ізольованим телеархе / О. Г. Верхошанова // Педіатрія, акушерство та гінекологія. – 2011. – Т. 73, № 2. – С. 99–101.
8. **Герасименко О. А.** Псевдогипопаратиреоз: генетические аспекты / О. А. Герасименко, Л. К. Дзеранова, Л. Я. Рожинская // Проблемы эндокринологии. – 2009. – Т. 55, № 3. – С. 30–33.
9. **Дедов И. И.** Гормон роста в современной клинической практике / И. И. Дедов, В. А. Петеркова, Е. В. Нагаева // Лечащий врач. – 2007. – № 2. – С. 22–27.
10. **Евтушенко И. С.** Дермато-нефро-цереброкардиальные проявления болезни Фабри / И. С. Евтушенко // Український медичний часопис. – 2013. – № 4. – С. 95–96.
11. **Клиника**, дифференциальная диагностика и лечение галактоземии у детей / Н. В. Журкова, О. Б. Кондакова, Т. В. Бушуева [и др.] // Вопросы современной педиатрии. – 2008. – Т. 7, № 5. – С. 71–74.
12. **Мавропуло Т. К.** Уроджені порушення метаболізму у новонароджених – необхідність скринінгу / Т. К. Мавропуло // Сімейна медицина. – 2014. – № 6. – С. 147–152.
13. **Морфологическая** верификация почечного поражения как обязательный этап диагностики болезни Фабри / П. В. Глыбочко, Н. А. Мухин, А. А. Свистунов [и др.] // Терапевтический архив. – 2014. – Т. 86, № 12. – Вып. 2. – С. 31–34.
14. **Нагиева Е. В.** Федеральные клинические рекомендации по диагностике и лечению гипопитуитаризма у детей и подростков / Е. В. Нагиева // Проблемы эндокринологии. – 2013. – Т. 59, № 6. – С. 27–43.

- 15. Неонатальная манифестация врожденного гипопитуитаризма /** А. Ю. Рындин, О. В. Ионов, Е. А. Кириллова [и др.] // *Акушерство и гинекология.* – 2013. – № 7. – С. 112–116.
- 16. Неонатальная манифестация нарушения цикла мочевины /** А. В. Дегтярева, Е. Н. Байбарина, Н. В. Евтеева [и др.] // *Акушерство и гинекология.* – 2013. – № 2. – С. 96–100.
- 17. Предикторы** развития послеоперационной гипокальциемии после тиреоидэктомии у пациентов с нетоксическим многоузловым зобом / О. В. Симакина, Н. В. Латкина, Г. С. Колесникова [и др.] // *Проблемы эндокринологии.* – 2014. – Т. 60, № 4. – С. 17–21.
- 18. Псевдогіпопаратиреоз:** випадок із лікарської практики / П. М. Ляшук, Л. І. Дембіцька, Н. В. Пашковська, Р. П. Ляшук // *Клінічна та експериментальна патологія.* – 2012. – Т. 11, №2. – С. 171–172.
- 19. Радиохирургия** с применением пучков протонов при болезни Иценко-Кушинга: гормональный мониторинг отдаленных результатов / Г. С. Колесникова, Н. П. Гончаров, М. Л. Жимирикина [и др.] // *Проблемы эндокринологии.* – 2010. – Т. 56, № 3. – С. 3–10.
- 20. Ранняя диагностика** галактоземии у новорожденного / И. В. Орловская, А. Е. Перепелкина, Е. В. Грошева, И. И. Рюмина // *Акушерство и гинекология.* – 2012. – № 8, Ч.2. – С. 107–110.
- 21. Случай лейциноза** у новорожденного ребенка / Л. В. Кравченко, Е. К. Тимолянова, А. В. Шокарев [и др.] // *Педиатрия.* – 2015. – Т. 94, № 1. – С. 153–155.
- 22. Смирнов В. В.** Остеопороз у детей и подростков с эндокринной патологией / В. В. Смирнов, А. Г. Зубовская // *Лечащий врач.* – 2013. – № 6. – С. 15–19.
- 23. Таращенко Ю. М.** Профілактика післяопераційного гіпопаратиреозу шляхом удосконалення оперативної техніки / Ю. М. Таращенко, М. Ю. Болгов, Б. Б. Гуда // *Ендокринологія.* – 2013. – Т. 18, № 1. – С. 23–26.
- 24. Терещенко И. В.** Гипопаратиреоз в практике акушера-гинеколога / И. В. Терещенко // *Акушерство и гинекология.* – 2012. – № 4/1. – С. 103–107.
- 25. Томашевська Н. Я.** Хвороба Гоше – клініка, діагностика, лікування / Н. Я. Томашевська // *Львівський медичний часопис.* – 2014. – Т. 20, № 2. – С. 57–61.

- 26. Тронько М. Д.** Клініка, діагностика та лікування гіпофізарного та конституціонального нанізму, троль інсуліно-подібного фактора росту-1 в їхній диференційній діагностиці / М. Д. Тронько, Н. А. Сприньчук, О. В. Большова // Сімейна медицина. – 2008. – № 1. – С. 72–76.
- 27. Туберкулезный** сакроилент у пациента с болезнью Гоше / Е. А. Лукина, В. Е. Мамонов, К. А. Лукина [и др.] // Терапевтический архив. – 2013. – Т. 85, № 7. – С. 87–89.
- 28. Успешный** исход беременности у пациентки с болезнью Фабри / О. В. Хорошкеева, Н. К. Тетрашвили, Т. В. Кирсанова [и др.] // Акушерство и гинекология. – 2014. – № 4. – С. 96–100.
- 29. Фомин В. В.** Нефропатия при болезни Фабри: возможности радикального улучшения прогноза при орфанных заболеваниях / В. В. Фомин, А. А. Пулин, Н. А. Мухин // Терапевтический архив. – 2013. – Т. 85, № 6. – С. 4–9.
- 30. Формування** групи ризику щодо хвороби Гоше серед пацієнтів, що перебувають на обліку в дитячій поліклініці м. Львова / З. В. Осадчук, С. О. Печеник, Г. Р. Акопян [та ін.] // Вісник проблем біології і медицини. – 2015. – Т. 2, № 4. – С. 206–210.
- 31. Чемерис О. Ю.** Дифференциальный диагноз вирусных поражений печени и синдрома Гоше / О. Ю. Чемерис, Н. М. Беляева // Инфекционные болезни. – 2010. – Т. 8, № 3. – С. 82–86.

### **Акромегалія**

- 32. Балаболкин М. И.** Акромегалия / М. И. Балаболкин. – М. : Медицина, 1974. – 128 с.
- 33. Акромегалия в жизни** женщины / П. Н. Веропотвелян, Н. П. Веропотвелян, Ю. С. Погуляй, Н. С. Холодова // Сімейна медицина. – 2014. – № 5. – С. 17–21.
- 34. Догадин С. А.** Лечение акромегалии октреотидом длительного действия: эффективный контроль активности заболевания и уменьшение объема опухоли / С. А. Догадин, М. А. Дудина, Л. А. Лобынцева // Проблемы эндокринологии. – 2012. – Т. 58, № 4. – С. 3–7.
- 35. Зволинская А. М.** Клинико-рентгенологическая характеристика зубочелюстного аппарата у пациентов с акромегалией / А. М. Зволинская, Ю. И. Бабаскин, В. П. Яковчук // Український стоматологічний альманах. – 2012. – № 2. – С. 63–68.

- 36. Изменение** объёма соматотропиномы у больных, получающих лечение Октреотидом-депо / А. В. Древаль, И. А. Иловайская, Ю. Г. Покрамович [и др.] // Проблемы эндокринологии. – 2014. – Т. 60, № 4. – С. 12–16.
- 37. Иловайская И. А.** Беременность при акромегалии: описание нового клинического случая и краткий обзор литературы / И. А. Иловайская, А. В. Древаль, Ю. Г. Покрамович // Проблемы эндокринологии. – 2013. – Т. 59, № 6. – С. 72–76.
- 38. Иловайская И. А.** Применение ланреотида аутожеля в лечении акромегалии / И. А. Иловайская // Проблемы эндокринологии. – 2010. – Т. 56, № 6. – С. 56–62.
- 39. Кондратюк В. Є.** Акромегалічна артропатія: епідеміологія, патогенез, клініка, діагностика та прогноз / В. Є. Кондратюк // Український ревматологічний журнал. – 2015. – № 1. – С. 99–104.
- 40. Косарева О.** Функциональное состояние миокарда и уровень натрийуретических пропептидов при акромегалии на разных стадиях заболевания / О. Косарева, Л. Шаронова, А. Вербовой // Врач. – 2013. – № 4. – С. 78–81.
- 41. Литвицкий П. Ф.** Патология эндокринной системы: этиология и патогенез эндокринопатий. Расстройства гипоталамо-гипофизарной системы / П. Ф. Литвицкий // Вопросы современной педиатрии. – 2011. – Т. 10, № 4. – С. 47–61.
- 42. Матавкина М. В.** Ранняя диагностика акромегалии на стоматологическом приеме / М. В. Матавкина // Стоматология. – 2013. – Т. 92, № 5. – С. 77.
- 43. Микитюк М. Р.** Аналіз ефективності різних схем лікування акромегалії з урахуванням сучасних вимог до стану клініко-гормонального контролю / М. Р. Микитюк // Вісник проблем біології і медицини. – 2014. – Т. 2, № 3. – С. 183–188.
- 44. Микитюк М. Р.** Порушення ліпідного спектру крові у хворих на акромегалію з урахуванням гендерних особливостей і гормональної активності аденоми гіпофіза / М. Р. Микитюк // Український медичний альманах. – 2011. – Т. 14, № 4. – С. 119–121.
- 45. Микитюк М. Р.** Роль лептина в патогенезе кардиальних ускладнень у больных акромегалией / М. Р. Микитюк, О. О. Хижняк // Світ медицини та біології. – 2014. – № 2 (44). – С. 61–66.

46. **Микитюк М. Р.** Уровень лептина и его связь с антропометрическими параметрами у больных акромегалией / М. Р. Микитюк, О. О. Хижняк // *Світ медицини та біології*. – 2014. – № 1(43). – С. 45–49.
47. **Олейник О. В.** Распространенность и возможные механизмы развития новообразований при акромегалии / О. В. Олейник, Н. Н. Молитвослова // *Проблемы эндокринологии*. – 2013. – Т. 59, № 5. – С. 42–46.
48. **Пронин А. В.** Влияние избытка продукции соматотропного гормона и инсулиноподобного фактора роста I на органы репродуктивной системы женщины / А. В. Пронин, А. П. Кирющенков, И. Д. Хохлова // *Акушерство и гинекология*. – 2009. – № 1. – С. 15–18.
49. **Распространенность** ранних нарушений углеводного обмена среди больных акромегалией / А. В. Древаль, И. В. Триголосова, А. В. Виноградова [и др.] // *Проблемы эндокринологии*. – 2012. – Т. 58, № 6. – С. 3–7.
50. **Распространенность** сахарного диабета среди больных акромегалией / А. В. Древаль, И. В. Триголосова, А. В. Виноградова, И. А. Иловайская // *Проблемы эндокринологии*. – 2012. – Т. 58, № 3. – С. 9–11.
51. **Редкий случай** перстневидно-клеточного рака желудка у больной акромегалией / О. Е. Олейник, Н. Н. Молитвослова, Т. В. Солдатова, Ю. Г. Лейтес // *Проблемы эндокринологии*. – 2014. – Т. 60, № 4. – С. 47–50.
52. **Риск развития** гиперплазии и рака предстательной железы при акромегалии / Р. В. Роживанов, А. А. Фабричнова, А. Е. Лепетухин [и др.] // *Проблемы эндокринологии*. – 2010. – Т. 56, № 5. – С. 30–32.
53. **Состояние половой и** репродуктивной функций у мужчин с соматотропиномой / Р. В. Роживанов, Н. Н. Молитвослова, Л. Я. Рожинская, Д. Г. Курбатов // *Урология*. – 2010. – № 3. – С. 57–61.
54. **Федеральные** клинические рекомендации по клинике, диагностике, дифференциальной диагностике и методам лечения акромегалии / И. И. Дедов, Н. Н. Молитвослова, Л. Я. Рожинская, Г. А. Мельниченко // *Проблемы эндокринологии*. – 2013. – Т. 59, № 6. – С. 4–18.
55. **Шустов С. Б.** Резидуальная гипертензия и гипертрофия миокарда у больных, оперированных по поводу акромегалии / С. Б. Шустов, В. Л. Баранов, Д. В. Кадин // *Проблемы эндокринологии*. – 2007. – Т. 53, № 6. – С. 26–30.

## **Гіперінсулінізм**

56. **Врожденные** нарушения секреции инсулина: теоретические и практические аспекты / И. Л. Никитина, А. А. Костарева, Ю. Л. Скородок, Е. Н. Гринева // *Педиатрия*. – 2013. – Т. 92, № 2. – С. 127–140.

- 57. Врожденный гиперинсулинизм.** Результаты молекулярно-генетических исследований в российской популяции / М. А. Меликян, М. А. Карева, Е. Е. Петрайкина [и др.] // Проблемы эндокринологии. – 2012. – Т. 58, № 2. – С. 3–9.
- 58. Кутырина И. М.** Роль гиперинсулинемии и инсулинорезистентности в развитии хронической болезни почек у больных с метаболическим синдромом / И. М. Кутырина, А. А. Крячкова, С. А. Савельева // Терапевтический архив. – 2012. – Т. 84, № 6. – С. 32–36.
- 59. Лук'янчук В. Д.** Депураліна - потенційний засіб корекції порушень при метаболічному синдромі / В. Д. Лук'янчук, К. М. Міщенко, М. М. Бабенко // Одеський медичний журнал. – 2011. – № 2. – С. 25–27.
- 60. Меликян М. А.** Врожденный гиперинсулинизм / М.А. Меликян // Проблемы эндокринологии. – 2010. – Т. 56, № 6. – С. 41–47.
- 61. Полякова С. И.** Девочка с мускулинизацией, преждевременным половым развитием и гиперинсулинизмом / С. И. Полякова, Н. В. Журкова // Вопросы диагностики в педиатрии. – 2013. – Т. 5, № 1. – С. 30–33.

### **Діабет нецукровий**

- 62. Гипернатриемия** как предиктор неблагоприятных исходов у детей с тяжелой черепно-мозговой травмой / А. У. Лекманов, Д. К. Азовский, С. Ф. Пилюттик и [ др.] // Анестезиология и реаниматология. – 2010. – № 1. – С. 41–44.
- 63. Дзеранова Л. К.** Центральный несахарный диабет: современные аспекты диагностики и лечения / Л. К. Дзеранова, Е. А. Пигарова // Лечащий врач. – 2006. – № 10. – С. 42–47.
- 64. Изолированный** нейросаркоидоз / Ю. В. Мозолевский, Л. Т. Ахмеджанова, Е. Ю. Суслова, Н. Н. Яхно // Неврологический журнал. – 2013. – Т. 18, № 6. – С. 33–39.
- 65. Кирилюк М. Л.** Гистиоцитоз, центральный несахарный диабет и беременность / М. Л. Кирилюк, О. А. Слынько // Проблемы эндокринологии. – 2007. – Т. 53, № 4. – С. 42–43.
- 66. Ковражкина Е. А.** Демиелинизирующие формы полинейропатий у пациентов с сахарным диабетом и хронической алкогольной интоксикацией / Е. А. Ковражкина // Журнал неврологии и психиатрии им. С. С. Корсакова. – 2012. – Т. 112, № 5. – С. 41–45.




- 67. Мезеркина Н. А.** Минирин для сублингвального применения в терапии несахарного диабета у больных после хирургического лечения опухолей мозга / Н. А. Мезеркина // Проблемы эндокринологии. – 2012. – Т. 58, № 5. – С. 46–49.
- 68. Нгуен Чи Тхань** Несахарный диабет: подходы к заместительной терапии десмопрессином / Чи Тхань Нгуен, А. Б. Прокофьев // Клиническая медицина. – 2011. – Т. 89, № 4. – С. 30–33.
- 69. Орлик О. С.** Зв'язок між судинними та неврологічними ускладненнями цукрового діабету / О. С. Орлик // Актуальні проблеми сучасної медицини. – 2012. – Т. 12, № 3. – С. 84–87.
- 70. Острополец М. С.** К вопросу об инсипидарном синдроме в практике педиатра / М. С. Острополец, А. В. Голубицкая, С. С. Пыльнева // Здоровье ребенка. – 2013. – № 1. – С. 116–119.
- 71. Тюльпаков А. Н.** Семейный вариант нефрогенного несахарного диабета с частично сохранной концентрационной функцией почек, обусловленный гомозиготной мутацией D150E в гене аквапорина-2 (AQP2) / А. Н. Тюльпаков, П. М. Рубцов, А. Н. Шандин // Проблемы эндокринологии. – 2007. – Т. 53, № 5. – С. 13–18.
- 72. Цветкова О. А.** Несахарный диабет как проявление саркоидоза / О. А. Цветкова, А. И. Князев, О. Е. Буянова // Пульмонология. – 2008. – № 6. – С. 112–115.

### Класична фенілкетонурія

- 73. Лебедев Б. В.** Фенилкетонурия у детей / Б. В. Лебедев ; Академия медицинских наук СССР. – М. : Медицина, 1972. – 160 с. : ил.

Монографія присвячена найпоширенішому захворюванню з групи спадкових дефектів обміну речовин. У ній узагальнено відомості з клініки, діагностики, біохімії, генетики і лікування фенілкетонурії на підставі динамічного спостереження за 250 хворими дітьми. Особливу увагу приділено питанням лікування.

Книга призначена для лікарів-педіатрів, лікарів-інтернів, студентів вищих медичних навчальних закладів III–IV рівнів акредитації.



- 74. Без маминого молока** // Перинатологія та педіатрія. – 2013. – № 3. – С. 131–132.

- 75. Бушуева Т. В.** Современные принципы организации лечебного питания у детей разного возраста с фенилкетонурией / Т. В. Бушуева, Т. Э. Боровик // Вопросы современной педиатрии. – 2010. – Т. 9, № 2. – С. 124–129.
- 76. Бушуева Т. В.** Современный взгляд на проблему фенилкетонурии у детей: диагностика, клиника, лечение / Т. В. Бушуева // Вопросы современной педиатрии. – 2010. – Т. 9, № 1. – С. 157–161.
- 77. Диетотерапия** при классической фенилкетонурии: критерии выбора специализированных продуктов без фенилаланина / Т. Э. Боровик, К. С. Ладодо, Т. В. Бушуева [и др.] // Вопросы современной педиатрии. – 2013. – Т. 12, № 5. – С. 40–48.
- 78. Інвазивна** пренатальна діагностика в родинах високого ризику аутосомно-рецесивних захворювань у плода / Г. В. Макух, О. С. Нечай, О. З. Гнатейко [та ін.] // Педіатрія, акушерство та гінекологія. – 2012. – Т. 75, № 2. – С. 27–30.
- 79. Метод ВЭЖХ** для диагностики и мониторинга фенилкетонурии и кетоацидурии / А. А. Дутов, Д. А. Никитин, Е. В. Беленькова, Ю. Ф. Гатияров // Клиническая лабораторная диагностика. – 2009. – № 5. – С. 13–15.
- 80. Панкратьева Л. Л.** Случай недиагностированной фенилкетонурии у недоношенного ребенка с перинатальным поражением ЦНС / Л. Л. Панкратьева, Л. И. Лукина, Н. Н. Володин // Вопросы практической педиатрии. – 2013. – Т. 8, № 2. – С. 79–82.
- 81. Результаты** клинической апробации новых низкобелковых продуктов отечественного производства / Т. В. Бушуева, Т. Э. Боровик, Е. П. Рыбакова // Вопросы современной педиатрии. – 2008. – Т. 7, № 4. – С. 115–118.
- 82. Фенилкетонурия:** прошлое, настоящее и будущее // Современная педиатрия. – 2014. – № 7. – С. 133.

### **Мукополісахаридоз**

- 83. Бокова Т. А.** Орфанные заболевания в практике педиатра: мукополисахаридоз / Т. А. Бокова, Е. В. Лукина, Н. В. Шестериков // Лечащий врач. – 2013. – № 9. – С. 53–55.
- 84. Использование** имплантируемых венозных порт-систем при лечении детей с орфанными заболеваниями (мукополисахаридозами и болезнью Помпе): описание серии случаев / М. Ю. Рыков, И. В. Филинов, Е. И. Петров [и др.] // Вопросы современной педиатрии. – 2015. – Т. 14, № 4. – С. 522–527.

**85. Количественное определение гликозаминогликанов в моче у референсных индивидов и пациентов с мукополисахаридозом с помощью диметилметиленового синего / Н. А. Маянский, Т. А. Блинова, Т. В. Подклетнова [и др.] // Вопросы диагностики в педиатрии. – 2013. – Т. 5, № 1. – С. 21–26.**

**86. Нейропатические мукополисахаридозы: патогенез и будущее терапевтических подходов / Л. А. Осипова, Л. М. Кузенкова, Л. С. Намазова-Баранова [и др.] // Вопросы современной педиатрии. – 2015. – Т. 14, № 5. – С. 539–547.**

**87. Пырегов А. В. Успешная эпидуральная анестезия при абдоминальном родоразрешении беременной с мукополисахаридозом 1 типа (синдром Гурлера) (клиническое наблюдение) / А. В. Пырегов, Е. М. Шифман // Анестезиология и реаниматология. – 2011. – № 6. – С. 29–31.**

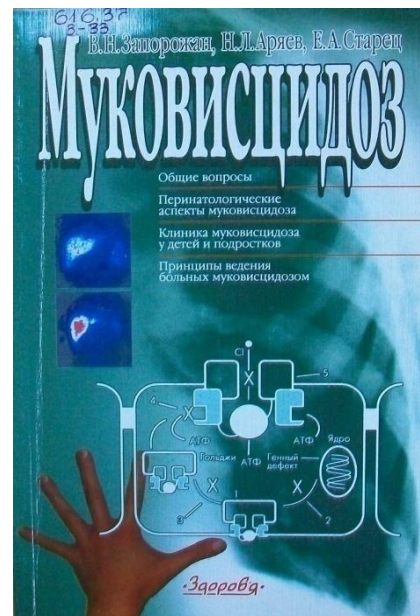
**88. Трофімова Н. С. Використання скринуючих біохімічних досліджень для ранньої діагностики мукополісахаридозів / Н. С. Трофімова, Н. В. Ольхович, Н. Г. Горovenko // Вісник проблем біології і медицини. – 2015. – Т. 2, № 3. – С. 245–250.**

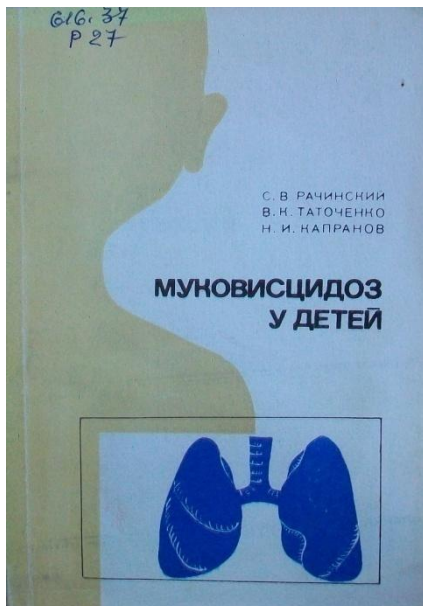
## Муковісцидоз

**89. Запорожан В. Н. Муковисцидоз / В. Н. Запорожан, Н. Л. Аряев, Е. А. Старец. – К. : Здоров'я, 2001. – 175 с. : рис., табл. – Библиогр.: с. 168–175.**

У монографії розглядається спадкове захворювання – муковісцидоз. Подано інформацію, що стосується поширення молекулярно-генетичної основи, патоморфології, мікробіології та імунології цього захворювання. Поряд з описами клініки, принципів ведення хворих, сучасних методів діагностики і лікування детально висвітлено питання медико-генетичного консультування та пренатальної діагностики муковісцидозу.

Для акушерів-гінекологів, педіатрів, медичних генетиків, сімейних лікарів, лікарів-інтернів, студентів вищих медичних навчальних закладів III–IV рівнів акредитації.





**90. Рачинский С. В.** Муковисцидоз у детей / С. В. Рачинский ; АМН СССР. – М. : Медицина, 1974. – 166 с. : ил.

У монографії описано клінічні аспекти респіраторних та змішаних форм муковісцидозу, на підставі обстеження 50 хворих; генетичні дослідження, які докладно розглядаються в монографії, охоплюють, як хворих так і їх родичів.

Книга розрахована на лікарів-педіатрів, пульмонологів, рентгенологів та ін.

**91. Рейдерман М. И.** Муковисцидоз. (Генетика, патогенез, клиника) / М. И. Рейдерман. – М. : Медицина, 1974. – 112 с. : ил.

**92. Агрегационная** функция тромбоцитов у детей с муковисцидозом на фоне терапии / О. Гордеева, В. Ботвиньева, О. Симонова, Ю. Горинова // Врач. – 2014. – № 2. – С. 62–64.

**93. Алгоритм** посиндромной комплексной терапии при муковисцидозе у детей: современный подход / Ю. В. Горинова, О. И. Симонова, А. Ю. Томилова, Е. А. Рославцева // Вопросы современной педиатрии. – 2013. – Т. 12, № 5.– С. 30–38.

**94. Баранова И. А.** Остеопороз у больных муковисцидозом: новая проблема и нерешенные вопросы / И. А. Баранова, С. А. Красовский, Е. Л. Амелина // Пульмонология. – 2011. – № 4. – С. 126–132.

**95. Белоусов Ю. Б.** Эффективность и безопасность раствора тобрамицина для ингаляций в лечении синегнойной инфекции при муковисцидозе / Ю. Б. Белоусов, С. К. Зырянов, А. В. Соколов // Пульмонология. – 2010. – № 2. – С. 114–118.

**96. Богомильский М. Р.** Оториноларингологические аспекты муковисцидоза / М. Р. Богомильский, М. О. Сагателян // Вестник оториноларингологии. – 2007. – № 1. – С. 53–56.

**97. Васильева Т. Г.** Некоторые аспекты поражения органов дыхания и пищеварения при муковисцидозе у детей / Т. Г. Васильева, С. Н. Шишацкая, А. Н. Ни // Вопросы современной педиатрии. – 2013. – Т. 12, № 1. – С. 162–165.

**98. Журавлева М.** Гастроинтестинальные проявления муковисцидоза / М. Журавлева, Л. Орешко, Т. Гембицкая // Врач. – 2012. – № 10. – С. 62–65.

- 99. Значение определения уровня маркеров костного метаболизма и витамина D у взрослых больных муковисцидозом / С. А. Красовский, И. А. Баранова, В. А. Самойленко [и др.] // Пульмонология. – 2011. – № 6. – С. 103–110.**
- 100. Каширская Н. Ю.** Клинико-функциональная эффективность и безопасность метода высокочастотной осцилляции грудной клетки с использованием "The Vest Airway Clearance System" у детей, больных муковисцидозом / Н. Ю. Каширская, Н. И. Капранов, Т. А. Богданова // Вопросы современной педиатрии. – 2010. – Т. 9, № 5. – С. 67–71.
- 101. Клинико-генетическая, микробиологическая и функциональная характеристика больных муковисцидозом, проживающих в Москве и Московской области / С. А. Красовский, В. С. Никонова, Н. Ю. Каширская [и др.] // Вопросы современной педиатрии. – 2013. – Т. 12, № 1. – С. 17–23.**
- 102. Клинические особенности поражения органов дыхания у детей с муковисцидозом в Чувашской Республике / О. И. Голубцова, С. А. Красовский, С. Л. Кожевникова, Н. И. Капранов // Вопросы современной педиатрии. – 2012. – Т. 11, № 4. – С. 54–59.**
- 103. Макух Г. В.** Алгоритм молекулярно-генетического анализа мутаций гена ТРБМ для практичної діагностики муковісцидозу / Г. В. Макух // Лабораторна діагностика. – 2011. – № 2. – С. 14–19.
- 104. Мартынова И. В.** Особенности поражения ЛОР-органов у детей с муковисцидозом / И. В. Мартынова, Е. П. Карпова, Н. И. Капранов // Вопросы современной педиатрии. – 2011. – Т. 10, № 5. – С. 49–53.
- 105. Мартынова И. В.** Современные возможности эффективного консервативного лечения хронических риносинуситов у детей с муковисцидозом / И. В. Мартынова, Е. П. Карпова, Н. И. Капранов // Педиатрия. – 2011. – Т. 90, № 5. – С. 96–101.
- 106. Микробный пейзаж нижних дыхательных путей у различных возрастных групп детей, больных муковисцидозом / И. А. Шагинян, Н. И. Капранов, М. Ю. Чернуха [и др.] // Журнал микробиологии эпидемиологии и иммунобиологии. – 2010. – № 1. – С. 15–20.**
- 107. Минеральная плотность ткани, частота деформации позвонков и периферических переломов у взрослых больных муковисцидозом / С. А. Красовский, И. А. Баранова, Н. В. Демин, Е. Л. Амелина // Пульмонология. – 2011. – № 5. – С. 71–78.**
- 108. Муковисцидоз із легневими симптомами / М. М. Багрій, І. О. Михайлюк, О. І. Гевка, В. В. Ходан // Архів клінічної медицини. – 2010. – №1. – С. 89–93.**

- 109. Новый метод** консервативной терапии хронического риносинусита у детей с муковисцидозом / С. Г. Ушакова, П. И. Белавина, О. И. Симонова, О. В. Карнеева // Вопросы современной педиатрии. – 2010. – Т. 9, № 5. – С. 72–79.
- 110. Особенности** питания детей раннего возраста, больных муковисцидозом / Е. А. Рославцева, Т. Є. Боровик, О. И. Симонова, А. С. Игнатова // Вопросы современной педиатрии. – 2010. – Т. 9, № 1. – С. 162–167.
- 111. Проблемы** и перспективы антибактериальной терапии хронической синегнойной инфекции у пациентов с муковисцидозом / С. Ю. Семькин, С. С. Постников, С. В. Поликарпова [и др.] // Вопросы современной педиатрии. – 2010. – Т. 9, № 2. – С. 94–98.
- 112. Результаты** массового скрининга новорожденных на муковисцидоз в Москве / З. А. Кусова, Н. В. Петрова, Т. А. Васильева [и др.] // Вопросы современной педиатрии. – 2010. – Т. 9, № 6. – С. 26–30.
- 113. Руднева Е. И.** Содержание антител к рибосомальным белкам бактерий у здоровых детей и больных бронхиальной астмой / Е. И. Руднева, И. В. Маянская, Т. А. Блинова // Вопросы диагностики в педиатрии. – 2012. – Т. 4, № 2. – С. 5–7.
- 114. Симонова О. И.** Дорназа альфа в России: 15 лет спустя. Эффективность препарата в базисной терапии у детей с муковисцидозом / О. И. Симонова, О. Ф. Лукина // Вопросы современной педиатрии. – 2012. – Т. 11, № 2. – С. 132–139.
- 115. Симонова О. И.** Возможности применения дорназы альфа в педиатрической практике / О. И. Симонова // Вопросы современной педиатрии. – 2011. – Т. 10, № 4. – С. 145–152.
- 116. Частота** вирусных и бактериально-воспалительных заболеваний внелегочной локализации у больных муковисцидозом / Д. Ф. Сергиенко, О. А. Башкина, Х. М. Галимзянов [и др.] // Инфекционные болезни. – 2010. – Т. 8, № 1. – С. 40–43.
- 117. Черменский А. Г.** Использование ингаляционного тобрамицина у больных муковисцидозом / А. Г. Черменский, Т. Е. Гембицкая // Терапевтический архив. – 2010. – Т. 82, № 8. – С. 76–78.
- 118. Шадрина Э. М.** Применение монокомпонентных продуктов прикорма у детей грудного возраста, больных муковисцидозом / Э. М. Шадрина, С. А. Бойков, Н. С. Шатохина // Вопросы современной педиатрии. – 2010. – Т. 9, № 2. – С. 99–102.

**119. Эффективность** и безопасность двух форм ингаляционного тобрамицина при обострении бронхолегочной инфекции у детей, больных муковисцидозом / С. Ю. Семькин, С. С. Постников, С. В. Поликарпова [и др.] // Пульмонология. – 2010. – № 4. – С. 72–77.

### **Порушення обміну міді (хвороба Вільсона)**

**120. Диагностика** болезни Вильсона // Российский журнал гастроэнтерологии, гепатологии, колопроктологии. – 2009. – Т. XIX, № 5. – С. 78–88.

**121. Дифференциальная** диагностика и лечение болезни Вильсона // Российский журнал гастроэнтерологии, гепатологии, колопроктологии. – 2009. – Т. XIX, № 6. – С. 55–64.

**122. Майданник В. Г.** Хвороба Вільсона- Коновалова: критерії діагностики та сучасні підходи до терапії / В. Г. Майданник // Педіатрія, акушерство та гінекологія. – 2010. – Т. 72, № 2. – С. 19–29.

**123. Россина А. Л.** Декомпенсированный цирроз печени при болезни Вильсона / А. Л. Россина, С. Б. Чуелов, Л. И. Коновалова // Детские инфекции. – 2008. – Т. 7, № 1. – С. 65–66.

**124. Течение болезни Вильсона** у детей / Т. В. Строкова, М. Э. Багаева, А. И. Зубович, Б. С. Каганов // Педіатрія, акушерство та гінекологія. – 2009. – № 5. – С. 53.

**125. Щербинина М. Б.** Проблемы диагностики и тактика ведения пациентов с болезнью Вильсона-Коновалова / М. Б. Щербинина, С. Л. Меланич, Д. В. Попок // Сучасна гастроентерологія. – 2009. – № 3. – С. 107–113.

### **Сімейна середземноморська гарячка**

**126. Амбарцумян С. В.** Клинико-морфологическая характеристика полиорганных поражений при периодической болезни / С. В. Амбарцумян // Клінічна та експериментальна патологія. – 2012. – Т. 11, № 2. – С. 8–11.

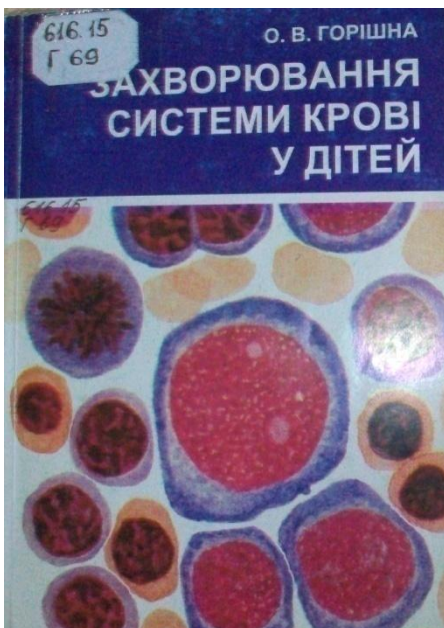
**127. Антибиотикорезистентность** Escherichia coli кишечной микробиоты у больных семейной средиземноморской лихорадкой / А. З. Пепоян, М. А. Балаян, П. А. Арутюнян [и др.] // Клиническая медицина. – 2015. – Т. 93, № 7. – С. 37–39.

**128. Джндоян З. Т.** Концентрация связанного с миелоидом белка MRP 8/14 (кальпротектина) в сыворотке крови больных периодической болезнью армянской популяции / З. Т. Джндоян // Терапевтический архив. – 2012. – Т. 84, № 6. – С. 45–48.

- 129. Клиническое** наблюдение периодической болезни у девочки 12 лет / Л. А. Кривцова, Т. А. Михайлова, А. А. Горбунова [и др.] // Вопросы практической педиатрии. – 2012. – Т. 7, № 2. – С. 80–83..
- 130. Лыкина О.** Периодическая болезнь: возможности диагностики / О. Лыкина, О. Ветчинникова, И. Крейк // Врач. – 2014. – № 9. – С. 27–29.
- 131. Основные** показатели заболевания пародонта при периодической болезни у детей. Биохимические показатели нестимулированной смешанной слюны / Н. В. Юрченко, В. М. Елизарова, А. В. Горелов [и др.] // Российский стоматологический журнал. – 2013. – № 2. – С. 42–45.
- 132. Особенности** морфологической картины ротовой жидкости у детей с периодической болезнью / С. Н. Шатохина, Н. В. Юрченко, В. М. Елизарова [и др.] // Российский стоматологический журнал. – 2013. – № 6. – С. 26–27.
- 133. Рамеев В. В.** Синдром Макла-Уэллса, обусловленный новой мутацией криопиринина: успешное лечение антагонистом интерлейкина-1 / В. В. Рамеев, Л. В. Козловская, М. В. Богданова // Терапевтический архив. – 2012. – Т. 84, № 6. – С. 53–59.

## Рідкісні хвороби крові й кровотворних органів

- 1. Горішна О. В.** Захворювання системи крові у дітей : навч. посіб. / О. В. Горішна ; МОЗ України, ЦМК, УМСА. – Полтава, 1998. – 158 с.



У навчальному посібнику розглянуто етіологію, патогенез, клініку, діагностику та основні принципи лікування захворювань крові у дітей за сучасними даними вітчизняних та зарубіжних авторів. Висвітлено морфологічні зміни кісткового мозку та картини периферичної крові при конкретних захворюваннях крові.


Посібник призначений для студентів вищих медичних навчальних закладів III–IV рівнів акредитації, лікарів-інтернів, педіатрів.



2. **Гуцаленко О. О.** Гематологія : навч. посіб. [для студентів вищих медичних навчальних закладів IV рівня акредитації, лікарів-інтернів і сімейних лікарів] / О. О. Гуцаленко ; МОЗУ, УМСА. – Полтава : Верстка, 2012. – 695 с.

У навчальному посібнику представлено основи диференційованої діагностики і тактики ведення хворих із найважливішими і найпоширенішими гематологічними симптомами і синдромами, що зустрічаються в клініці внутрішньої медицини, а також гострі й невідкладні стани в гематології. Визначено найбільш суттєві діагностичні, клінічні, лабораторні та морфологічні ознаки різноманітних захворювань системи кровотворення, гематологічних симптомів та синдромів: апластична анемія, пароксизмальна нічна гемоглобінурія, лейкози, тромбоцитопенія, пурпура Шенляйна-Геноха, ідіопатична тромбоцитопенічна пурпура, лімфома Ходжкіна, неходжкінські лімфоми та ін.

Для студентів старших курсів вищих медичних навчальних закладів, лікарів-інтернів, терапевтів і сімейних лікарів.





3. **Ильин А. А.** Геморрагический васкулит у детей / А. А. Ильин. – Л. : Медицина, 1984. – 110 с. – Библиогр.: с. 107–111.

4. **Клініка та діагностика синдромів і захворювань системи кровотворення** : навч. посіб. для студентів старших курсів мед. ун-тів, магістрів, лікарів-інтерністів та курсантів за спец. «Загальна практика – сімейна медицина» / І. М. Щуліпенко, Ю. М. Гольденберг, Т. В. Настрога [та ін.] ; за заг. ред. І. М. Щуліпенка ; АН вищ. освіти України, МОЗУ, ЦМК. – Полтава : Техсервіс, 2011. – 325 с.

У даному навчальному посібнику викладено клінічні симптоми, сучасні методи лабораторної і інструментальної діагностики, що використовується в гематології та основні нозологічні форми системи крові (анемія, гемобластози, тромбоцитопенічна пурпура, гемофілія та ін.)

Посібник призначений для студентів старших курсів вищих медичних навчальних закладів III–IV рівнів акредитації, магістрів, лікарів-інтернів та курсантів за спеціальністю «Загальна практика – сімейна медицина»






**5. Котоян Э. Р.** Клиническая гематология : руководство для врачей / Э. Р. Котоян. – М. : МИА, 2003. – 245 с. – Библиогр.: с. 239–245.

У книзі детально висвітлено питання етіології, патогенезу, морфології, клініки, диференціальної діагностики, лікування захворювань системи кровотворення. Інформація згрупована за такими розділами : Кровотворення, Анемії, Геморагічні діатези, Гемобластози, Агранулоцитози, Імуногенетика.

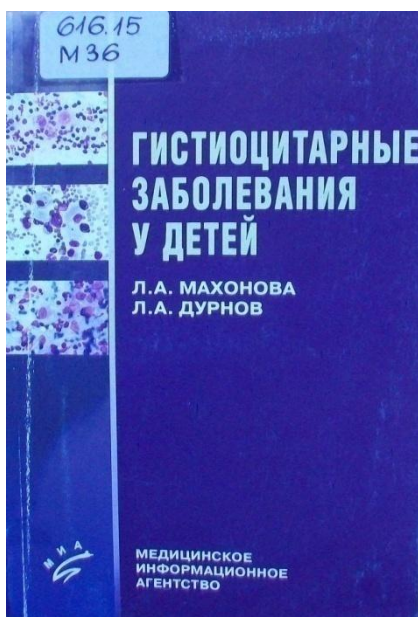
Для студентів старших курсів вищих медичних навчальних закладів III–IV рівнів акредитації, лікарів-інтернів, клінічних ординаторів, практичних лікарів, гематологів та ін.



**6. Кузьмина Л. А.** Гематология детского возраста / Л. А. Кузьмина. – М. : МЕДпресс-информ, 2001. – 400 с. – Библиогр.: с. 385–396.

У монографії представлено систему гемостазу і геморагічні захворювання у дітей. Автором узагальнено матеріали вітчизняних, зарубіжних видань, власні дослідження. Провідне місце займає дисертаційна робота автора по геморагічному васкуліту у дітей м. Іркутськ.

Докладно висвітлено розповсюдженість, патогенез, клінічний перебіг, класифікація, діагностика і лікування на різних етапах хвороби, реабілітація хворих геморагічними діатезами.



**7. Махонова Л. А.** Гистиоцитарные заболевания у детей / Л. А. Махонова, Л. А. Дурнов. – М. : МИА, 2004. – 95 с. : ил, вкл. л. – Библиогр.: с. 88–93.


У книзі представлено інформацію про класифікацію, діагностику та лікування різних гістіоцитарних захворювань у дітей з урахуванням сучасних поглядів на цю проблему. Зокрема описані дендроклітинні захворювання, гемофагоцитарний синдром, злоякісні гістіоцитарні захворювання.

Книга призначена для онкологів, педіатрів, гематологів.

**8. Похилько В. І.** Вікові особливості та захворювання крові у дітей : навч. посіб. [для студентів вищ. мед. навч. закладів IV рівня акредитації] / В. І. Похилько, Г. М. Траверсе, С. М. Цвіренко ; МОНУ, МОЗУ, УМСА. – Солоницівка : Світ Книг, 2014. – 151 с.

У навчальному посібнику розглянуто ембріогенез, вікові особливості, семіотику ураження, методи об'єктивного та лабораторно-інструментального обстеження кровотворної системи; етіологію, патогенез, клініку, діагностику, основні принципи лікування найбільш поширених захворювань крові у дітей; висвітлено всі групи анемій, критерії діагностики та сучасні методи їх лікування; подано характеристику гемобластозів.

Посібник призначений для студентів вищих медичних навчальних закладів VI рівня акредитації.



**9. Алгоритмы гемостатической терапии болезни Виллебранда** / Л. М. Кудрявцева, О. П. Плющ, Е. А. Лихачева, Н. И. Зозуля // Гематология и трансфузиология. – 2008. – № 6. – С. 42–45.

**10. Діагностика та вибір терапії у хворих із синдромом Віскота-олдріча** / Л. І. Чернишова, Л. В. Костюченко, Я. Ю. Романишин [та ін.] // Современная педиатрия. – 2011. – № 4. – С. 116–121.

**11. Драгомирецкая Н.** Случай агранулоцитоза, вызванного приемом диклофенака / Н. Драгомирецкая, В. Подзолков // Врач. – 2013. – № 2. – С. 49–53.

**12. Клініко-генетична характеристика 9 пацієнтів з синдромом Віскота-Олдріча** / Я. Романишин, Л. Костюченко, Л. Чернишова, Л. Мароді [та ін.] // Современная педиатрия. – 2013. – № 5. – С. 222.

**13. Кузнецова Ю. Н.** Инвазивная плоскоклеточная карцинома у пациентки с анемией Фанкони / Ю. Н. Кузнецова, О. Г. Римар // Акушерство и гинекология. – 2014. – № 11. – С. 121–123.

**14. Лембрик І. С.** Сучасні погляди на синдром де Тоні-Дебре-Фанконі: дані літератури та опис клінічного випадку / І. С. Лембрик, С. І. Якимів, О. В. Лесюк // Здоровье ребенка. – 2013. – № 7. – С. 169–172.

**15. Лечение гемоктином СДТ больных гемофилией А и болезнью Виллебранда** / К. Г. Копылов, О. П. Плющ, Е. А. Лихачева [и др.] // Гематология и трансфузиология. – 2008. – № 1. – С. 17–21.

- 16. Лихачева Е. А.** Международный опыт диагностики и лечения болезни Виллебранда / Е. А. Лихачева, Т. Ю. Полянская, В. Ю. Зоренко // Гематология и трансфузиология. – 2013. – Т. 58, № 4. – С. 45–49.
- 17. Люгаев Е. В.** Синдром Виллебранда у детей: этиология и патогенетические механизмы, возможности диагностики, принципы лечения / Е. В. Люгаев, К. И. Пшеничная, Н. П. Шабалов // Педиатрия. – 2013. – Т. 92, № 4. – С. 89–93.
- 18. Общая** вариабельная гипогаммаглобулинемия: собственное наблюдение / А. И. Парфенов, Л. М. Крумс, О. В. Ахмадуллина, П. Л. Щербаков // Терапевтический архив. – 2015. – Т. 87, № 1. – С. 97–99.
- 19. Особенности** клинического течения артрита у детей с наследственной гипогаммаглобулинемией / А. С. Сенаторова, М. А. Гончарь, А. И. Страшок [и др.] // Соврем. Педиатрия. – 2014. – № 5. – С. 171.
- 20. Система** фибринолиза при сепсисе у больных в состоянии миелотоксического агранулоцитоза / Г. М. Галстян, А. В. Кречетова, С. А. Васильев [и др.] // Анестезиология и реаниматология. – 2012. – № 2. – С. 41–48.

### **Апластична анемія**

- 21. Романова А. Ф.** Гипопластическая и апластическая анемия / А. Ф. Романова. – К. : Здоров'я, 1982. – 151 с.
- 22. Апластическая анемия** у детей: симпозиум / Н. В. Нагорная, Е. В. Вильчевская, Е. В. Бордюгова [и др.] // Здоровье ребенка. – 2013. – № 7. – С. 197–202.
- 23. Ирсалиева Ф. Х.** Обоснование атрофического ринита у больных с аплазией костного мозга / Ф. Х. Ирсалиева, Ш. Х. Бакиева // Аллергология и иммунология. – 2012. – Т. 13, № 4. – С. 325–326.
- 24. Исследование** параметров дифференцировки мезенхиальных стромальных клеток у здоровых доноров и больных апластической анемией / Д. А. Свиная, Т. В. Петрова, И. Н. Шипунова [и др.] // Терапевтический архив. – 2009. – Т. 81, № 7. – С. 66–70.
- 25. Масчан М. А.** Гемофагоцитарный лимфогистиоцитоз / М. А. Масчан, Г. А. Новичкова // Вопросы современной педиатрии. – 2009. – Т. 8, № 3. – С. 66–75.
- 26. Морфометрическая** характеристика лимфоцитов при апластической анемии / Р. Н. Шишина, Д. Ф. Рахманова, С. Г. Потапова [и др.] // Гематология и трансфузиология. – 2009. – № 2. – С. 19–22.

- 27. Нарушения** экспрессии генов, регулирующих гомеостаз стволовых кроветворных клеток, в стромальных клетках больных апластической анемией / Т. В. Петрова, И. Н. Нифонтова, Д. А. Свиная [и др.] // *Терапевтический архив.* – 2008. – Т. 80, № 1. – С. 61–65.
- 28. Первичный** гемофагоцитарный лимфогистиоцитоз у новорожденного ребенка / А. И. Кожемяка, В. А. Клименко, В. П. Кандыба [и др.] // *Здоровье ребенка.* – 2014. – № 5. – С. 105–108.
- 29. Предварительные** результаты трансплантации костного мозга от HLA-совместимого неродственного донора после иммуноаблативного кондиционирования у детей с приобретенной апластической анемией, не ответивших на комбинированную иммуносупрессивную терапию / Г. А. Новичкова, М. А. Масчан, И. П. Шипицына // *Терапевтический архив.* – 2010. – Т. 82, № 7. – С. 41–47.
- 30. Применение** аллогенной трансплантации костного мозга и иммуносупрессивной терапии при лечении больных приобретенной апластической анемией / А. А. Гонапиев, И. К. Голубовская, Ю. Р. Залялов [и др.] // *Терапевтический архив.* – 2010. – Т. 82, № 7. – С. 48–56.

## Гемофілія

- 31. Гемофилия и ее** лечение / под ред. З. Д. Федоровой. – Л. : Медицина, 1977. – 183 с.
- 32. Форраи Е.** Рентгенология гемофилической артропатии / Е. Форраи ; тех. ассист.-рентг. Е. Шюмеги . – Будапешт, 1981. – 152 с.
- 33. Адаптационные** механизмы длительного профилактического лечения больных гемофилией А фактором свертывания крови VIII / К. Г. Копылов, И. В. Величко, В. Ю. Зоренко [и др.] // *Гематология и трансфузиология.* – 2010. – № 4. – С. 8–16.
- 34. Алгоритм** гемостатичної терапії при гемофілії / С. В. Видиборець, С. М. Гайдукова, Г. І. Мороз, О. В. Сергієнко // *Сімейна медицина.* – 2009. – № 4. – С. 44–46.
- 35. Влияние** современной заместительной терапии на качество жизни детей с гемофилией А / И. И. Спичак, Е. В. Жуковская, Е. В. Башарова [и др.] // *Гематология и трансфузиология.* – 2009. – № 2. – С. 27–31.
- 36. Гартовская И. Р.** Гемофилия. Актуальные вопросы диагностики и лечения / И. Р. Гартовская // *Сімейна медицина.* – 2015. – № 1. – С. 146–149.

- 37. Гемофілійна артропатія у дітей: профілактика, діагностика та лікування** / Л. Я. Дубей, О. М. Щуровський, Б. С. Романишин [та ін.] // Український журнал гематології та трансфузіології. – 2012. – № 5. – С. 20–28.
- 38. Гемофілія у новонароджених дітей: погляд на проблему** / Л. Я. Дубей, Ю. С. Коржинський, Н. В. Дубей, А. І. Маркін // Український журнал гематології та трансфузіології. – 2012. – № 2. – С. 26–33.
- 39. Давыдкин И. Л. Исследование микроциркуляции у больных гемофилией** / И. Л. Давыдкин, Ю. А. Косякова // Терапевтический архив. – 2012. – Т. 84, № 7. – С. 58–60.
- 40. Динамика биохимических показателей крови у больных гемофилией с посттрансфузионным гепатитом, получающих гепатотропную терапию гептралом** / С. В. Игнатъев, Е. П. Ивашкина, С. И. Ворожцова [и др.] // Клиническая лабораторная диагностика. – 2014. – № 6. – С. 4–6.
- 41. Досвід застосування препарату Фейба у хворих з інгібіторною формою гемофілії** / О. В. Стасишин, В. В. Красівська, С. В. Примаць, В. Л. Новак // Український медичний часопис. – 2009. – Т I-II, № 6. – С. 84–88.
- 42. Дужий І. Д. Особливості лікувальної тактики при гострих шлунково-кишкових кровотечах у хворих на гемофілію** / І. Д. Дужий, В. П. Шевченко, С. В. Харченко // Харківська хірургічна школа. – 2015. – № 2. – С. 141–143.
- 43. Європейські принципи організації медико-соціальної допомоги дітям, хворим на гемофілію** / Л. Я. Дубей, С. Б. Донська, К. В. Вільчевська, І. П. Цимбалюк-Волошин // Український журнал гематології та трансфузіології. – 2012. – № 3. – С. 25–34.
- 44. Запорізька обласна програма "Дитяча онкогематологія та гемофілія"** / Ю. В. Борзенко, А. В. Коваленко, Ю. Г. Резніченко, А. В. Бородін // Педіатрія, акушерство та гінекологія. – 2013. – Т. 76, № 1. – С. 34–36.
- 45. Зозуля Н. И. Опыт персонификации стандартного лечения пациентов с гемофилией А (результаты многоцентрового Российского открытого проспективного исследования по оценке применения препарата гемоктин)** / Н. И. Зозуля, О. П. Плющ // Терапевтический архив. – 2010. – Т. 82, № 4. – С. 56–61.
- 46. Зозуля Н. И. Промежуточные результаты мультицентрового Российского открытого исследования по оценке применения препарата гемоктин у больных гемофилией А** / Н. И. Зозуля, О. П. Плющ, И. В. Величко // Гематология и трансфузиология. – 2009. – № 6. – С. 13–18.

- 47. Исследование** зависимости между электрофоретической подвижностью и скоростью оседания эритроцитов периферической крови у больных гемофилией / О. И. Яструбинецкая, Д. А. Шмаров, Т. Г. Сарычева [и др.] // Клиническая лабораторная диагностика. – 2009. – № 11. – С. 46–48.
- 48. Косякова Ю. А.** Механизмы формирования сочетанной патологии у больных гемофилией / Ю. А. Косякова, И. Л. Давыдкин, В. Ю. Зоренко // Терапевтический архив. – 2014. – Т. 86, № 3. – С. 78–82.
- 49. Красівська В. В.** Чутливість та специфічність коагулологічних тестів для виявлення вовчакового антикоагулянту у хворих на гемофілію А та В / В. В. Красівська // Лабораторна діагностика. – 2014. – № 2. – С. 27–32.
- 50. Лечение** гемоктином СДТ больных гемофилией А и болезнью Виллебранда / К. Г. Копылов, О. П. Плющ, Е. А. Лихачева [и др.] // Гематология и трансфузиология. – 2008. – № 1. – С. 17–21.
- 51. Марушко Є. Ю.** Діагностика змін опорно-рухового апарату у дітей, хворих на гемофілію, за допомогою ультразвукового дослідження / Є. Ю. Марушко, Н. М. Чередниченко // Современная педиатрия. – 2014. – № 1. – С. 54–58.
- 52. Мороз Г. І.** Набута гемофілія - від діагностики до лікування / Г. І. Мороз, С. В. Видиборець // Український журнал гематології та трансфузіології. – 2012. – № 2. – С. 35–44.
- 53. Мороз Г. І.** Набута гемофілія в педіатричній практиці / Г. І. Мороз, С. В. Видиборець // Современная педиатрия. – 2012. – № 3. – С. 39–41.
- 54. Общие** положения оказания стоматологической помощи больным гемофилией / И. Н. Халявина, О. С. Гилева, Ю. А. Пленкина, Д. В. Хохрин // Стоматология. – 2012. – Т. 91, № 2. – С. 9–11.
- 55. Оптимизация** заместительной гемостатической терапии гемофилии А у детей: значение фармакокинетики препаратов фактора VIII / П. В. Свиринов, В. В. Вдовин, Е. Э. Шиллер [и др.] // Педиатрия. – 2011. – Т. 90, № 4. – С. 47–52.
- 56. Поліформізм генів IL-10** та TNF-А у хворих на гемофілію А залежно від тяжкості перебігу та появи інгібітору / О. В. Стасишин, М. Я. Тиркус, В. В. Красівська [та ін.] // Український журнал гематології та трансфузіології. – 2012. – № 4. – С. 19–25.
- 57. Полянская Т. Ю.** Профилактическая гемостатическая терапия препаратом Фейба у больных ингибиторной формой гемофилии / Т. Ю. Полянская, В. Ю. Зоренко // Гематология и трансфузиология. – 2014. – № 2. – С. 40–43.

- 58.** Состояние височно-нижнечелюстного сустава у больных гемофилией / Д. В. Хохрин, О. С. Гилева, И. Н. Халявина, Е. Д. Назукин // *Стоматология.* – 2012. – Т. 91, № 2. – С. 46–48.
- 59.** **Терапия** массивной кровопотери у больного гемофилией: клинический случай / А. Ю. Буланов, Е. М. Шулутко, Е. Е. Карпов [и др.] // *Терапевтический архив.* – 2011. – № 8. – С. 70–73.
- 60.** **Третьякова О. С.** Гемофилия у детей: этиопатогенез, клинические проявления, диагностические подходы / О. С. Третьякова // *Дитячий лікар.* – 2012. – № 3/4. – С. 26–35.
- 61.** **Федоров К. П.** Оценка эффективности профилактических мероприятий у больных гемофилией с компресированной и декомпресированной формами кариеса зубов / К. П. Федоров, Л. Р. Сарап // *Современная стоматология.* – 2011. – № 5. – С. 40–42.
- 62.** **Шинкевич Д. С.** Анализ особенностей хирургического лечения перфоративного верхнечелюстного синусита и пластики ороантрального сообщения у пациента с тяжелой формой гемофилии А / Д. С. Шинкевич, А. В. Шипский, Н. В. Садыкова // *Пародонтология.* – 2015. – Т. XX, № 2. – С. 48–54.
- 63.** **Ющенко П. В.** Порівняльне дослідження ефективності препарату GreenVІІ та аналогічного лікарського засобу у хворих на гемофілію "А" / П. В. Ющенко, Є. В. Авер'янов // *Український журнал гематології та трансфузіології.* – 2012. – № 3. – С. 20–24.

### **Комбіновані імунodefіцити. Синдром Ніймегена**

- 64.** Досвід лікування дітей, хворих на первинні комбіновані імунodefіцити, та їх виживання в умовах України / Л. В. Костюченко, Л. І. Чернишова, Я. Ю. Романишин, І. Я. Савчак // *Современная педиатрия.* – 2012. – № 2. – С. 133–137.
- 65.** **Інвазивна пренатальна діагностика** в родинах високого ризику аутосомно-рецесивних захворювань у плода / Г. В. Макух, О. С. Нечай, О. З Гнатейко [та ін.] // *Педіатрія, акушерство та гінекологія.* – 2012. – Т. 75, № 2. – С. 27–30.
- 66.** **Клініко-імунологічна характеристика синдрому Ніймеген** ( випадки з клінічної практики) / О. Л. Цимбаліста, Н. М. Фоменко, Г. С. Бенько [та ін.] // *Современная педиатрия.* – 2008. – № 2. – С. 160–162.
- 67.** **Костюченко Л. В.** Рання діагностика важких комбінованих імунodefіцитів / Л. В. Костюченко // *Современная педиатрия.* – 2014. – № 5. – С. 166–167.



- 68. Костюченко Л. В.** Сімейний випадок синдрому Ніймегена, ускладненого EBV-лімфопроліферативним захворюванням та лімфомою / Л. В. Костюченко // Современная педиатрия. – 2013. – № 5. – С. 218–219.
- 69. Костюченко Л. В.** Сімейний випадок синдрому Ніймегена, ускладненого EBV-лімфопроліферативним синдромом та лімфомою / Л. В. Костюченко // Современная педиатрия. – 2014. – № 7. – С. 126–129.
- 70. Савчак І. Я.** Дефіцит Artemis – рідкісна форма важкого комбінованого імунодефіциту: клінічний випадок / І. Я. Савчак, Л. В. Костюченко // Современная педиатрия. – 2013. – № 5. – С. 222–223.
- 71. Сучасний стан діагностики та лікування синдрому Ніймегена в Україні /** Л. В. Костюченко, Г. Р. Акоюн, Г. В. Макух [и др.] // Педіатрія, акушерство та гінекологія. – 2009. – № 5. – С. 51–12.

### **Ідіопатична тромбоцитопенічна пурпура**

- 72. Ідіопатична тромбоцитопенічна пурпура у дітей: діагностика і лікування на сучасному етапі (лекція) /** Л. Я. Дубей, І. П. Цимбалюк-Волошин, Н. В. Дубей // Український журнал гематології та трансфузіології. – 2012. – № 1. – С. 51–59.
- 73. Бельченко Д. И.** Влияние острой кровопотери на костно-мозговое кроветворение у детей, больных хронической идиопатической тромбоцитопенической пурпурой / Д. И. Бельченко, О. В. Волкова // Гематология и трансфузиология. – 2012. – Т. 57, № 5. – С. 28–31.
- 74. Гендерные особенности геморрагического васкулита /** О. В. Синяченко, А. М. Герасименко, Т. Б. Бевзенко [и др.] // Український терапевтичний журнал. – 2014. – № 2. – С. 21–25.
- 75. Егорова Я. А.** Тромбоцитопеническая пурпура при беременности (обзорная статья, клинический случай) / Я. А. Егорова, В. А. Заболотнов, А. Н. Рыбалка // Здоровье женщины. – 2014. – № 5. – С. 41–45.
- 76. Куртов И. В.** Состояние иммунитета у больных идиопатической тромбоцитопенической пурпурой в отдаленном периоде после спленэктомии / И. В. Куртов, И. Л. Давыдкин, В. А. Кондурцев // Клиническая медицина. – 2009. – Т. 87, № 11. – С. 59–62.
- 77. Кучма Г. Б.** Иммунная тромбоцитопения в дебюте системной красной волчанки / Г. Б. Кучма, О. В. Бугрова // Гематология и трансфузиология. – 2008. – № 6. – С. 46–47.

- 78. Маткаримова Д. С.** Изучение особенностей основных патогенетических механизмов идеопатической тромбоцитопенической пурпуры у допризывников / Д. С. Маткаримова, У. У. Рахманова, Н. М. Хаоматова // Вісник проблем біології і медицини. – 2012. – Т. 2, № 2. – С. 124–127.
- 79. Нейрохирургическое** лечение хронической субдуральной гематомы у больного хронической аутоиммунной тромбоцитопенической пурпурой / В. В. Рыжко, В. Е. Мамонов, С. А. Шутов, А. А. Клодзинский // Терапевтический архив. – 2010. – Т. 82, № 7. – С. 79–81.
- 80. Новый подход к** лечению пурпуры Шенлейна-Геноха / О. Кривошеев, С. Гуляев, А. Семеновых, Е. Коган // Врач. – 2007. – № 4. – С. 54–55.
- 81. Особенности** системы гемостаза и оксида азота у допризывников с дизагрегационной тромбоцитопатией и тромбоцитопенической пурпурой / Д. С. Маткаримова, Ш. Г. Сабирова, У. Н. Нуриддинова // Актуальні проблеми сучасної медицини. – 2013. – Т. 13, № 2. – С. 132–134.
- 82. Признаки** гиперкоагуляции и активации фибринолиза у больных гранулематозом Вегенера и пурпурой Шенлейна-Геноха / Л. А. Стрижаков, Е. П. Чегаева, О. Г. Кривошеев [и др.] // Клиническая медицина. – 2012. – Т. 90, № 5. – С. 43–45.
- 83. Суглобовий синдром** у дітей з геморагічним васкулітом / О. Р. Боярчук, Л. Я. Рудько, Т. В. Гаріян [та ін.] // Український ревматологічний журнал. – 2013. – № 3. – С. 107–108.
- 84. Теоретические и клинические** аспекты тромбоцитопении новорожденных / Н. М. Судакова, Н. И. Гревцева, О. М. Зубов, О. В. Лазарева // Лечащий врач. – 2012. – № 2. – С. 73–76.
- 85. Третьякова О. С.** Лечение идиопатической тромбоцитопенической пурпуры у детей: реалии и перспективы / О. С. Третьякова // Дитячий лікар. – 2011. – № 4. – С. 34–41.
- 86. Третьякова О. С.** Современные подходы к лечению пурпуры Шенлейна - Геноха и его перспективы / О. С. Третьякова // Дитячий лікар. – 2012. – № 1/2. – С. 37–56.
- 87. Ширинбекова Н. В.** Влияние наследственной тромбофилии на течение пурпуры Шенлейна-Геноха у детей / Н. В. Ширинбекова, В. И. Ларионова, Г. А. Новик // Лечащий врач. – 2013. – № 4. – С. 68–70.
- 88. Эралиева М. О.** Динамическое определение цитокинов при апластической анемии и идиопатической тромбоцитопенической пурпуре в процессе воздействия гипоксической гипоксией / М. О. Эралиева // Клиническая лабораторная диагностика. – 2012. – № 5. – С. 38–40.

## Нічна пароксизмальна гемоглобінурія

- 89. Недоборенко В. М.** Случай пароксизмальной ночной гемоглобинурии / В. М. Недоборенко, И. П. Кайдашев, Н. Д. Герасименко // Therapia. – 2013. – № 10. – С. 50–53.
- 90. Оценка** ретикулоцитов при пароксизмальной ночной гемоглобинурии с использованием проточной цитофлюориметрии / С. А. Луговская, М. Е. Почтарь, Е. В. Наумова [и др.] // Клиническая лабораторная диагностика. – 2012. – № 9. – С. 66.
- 91. Стандартизация** диагностики пароксизмальной ночной гемоглобинурии с помощью проточной цитометрии / Е. В. Наумова, М. Е. Почтарь, Д. Г. Кисиличина [и др.] // Клиническая лабораторная диагностика. – 2013. – № 7. – С. 54–58.
- 92. Фильтрационный** метод исследования кинетики закрытия гипоосмотических пор в эритроцитах / Е. С. Шурхина, В. М. Нестеренко, Н. В. Цветаева [и др.] // Бюллетень экспериментальной биологии и медицины. – 2010. – Т. 149, № 6. – С. 713–716.


## Рідкісні хвороби нервової системи


- 1. Йорданов Б. И.** Редкие синдромы и заболевания нервной системы / Б. И. Йорданов, Я. Янков ; пер. с болг. А. Ф. Гордиенко. – М. : Медицина, 1981. – 176 с.

У книзі описані неврологічні захворювання та синдроми, більшість з яких рідко зустрічається в неврологічній практиці.

Матеріал розподілений по анатомічному принципу : захворювання периферичної нервової системи, м'язові і нервово-м'язові захворювання, а також захворювання спинного мозку, стовбура мозку, великих півкуль.

Книга призначена для лікарів-неврологів, сімейних лікарів, лікарів-інтернів, та студентів старших курсів вищих медичних навчальних закладів IV рівня акредитації.

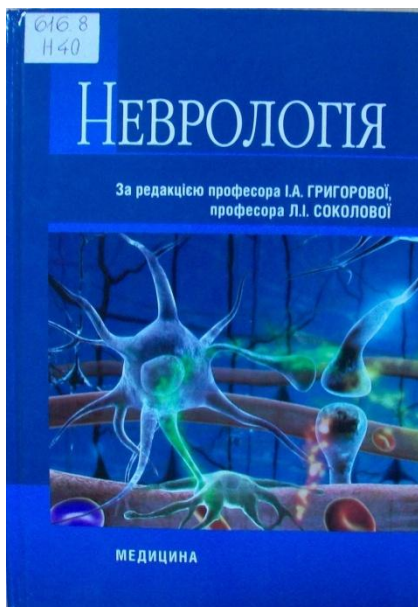




**2. Наследственные болезни нервной системы :** руководство для врачей / Под ред. Ю. Е. Вельтищева, П. А. Темина. – М. : Медицина, 1998. – 496 с.

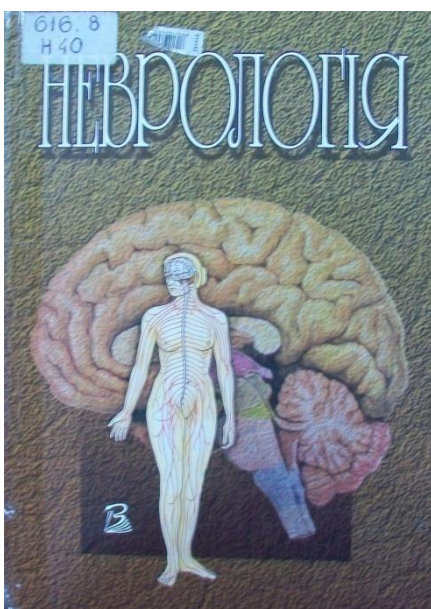
У посібнику представлено діагностику, лікування і профілактику спадкових захворювань нервової та нервово-м'язової системи. Вперше у вітчизняній літературі висвітлено новий клас спадкових мітохондріальних і пероксисомних хвороб. Відображені генетичні аспекти епілептичних та судорожних синдромів, прогресуючих дегенерацій мозку і нервово-м'язових захворювань.

Посібник призначений для педіатрів, невропатологів, генетиків, лікарів-інтернів та студентів старших курсів вищих медичних навчальних закладів IV рівня акредитації.



**3. Неврологія :** [національний підруч. для студентів вищ. мед. навч. закладів IV рівня акредитації] / за ред. І. А. Григорової, Л. І. Соколової ; І. А. Григорова, Л. І. Соколова, Р. Д. Герасимчук [та ін.]. – К. : Медицина, 2014. – 639 с.

У національному підручнику подано топічну діагностику захворювань нервової системи та основні розділи клінічної неврології. Викладено засади сучасної діагностики нервових хвороб та її методи, що дають змогу досліджувати структуру і функції нервової системи, її метаболізм, гемодинаміку в умовах фізіології та патології.

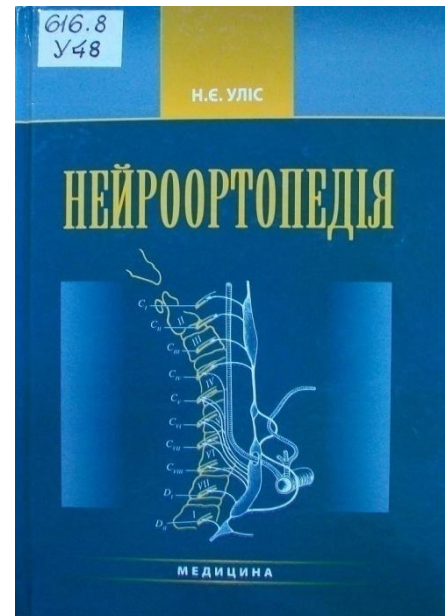


**4. Неврологія :** [підруч. для студ. вищ. мед. навч. закладів IV рівня акредитації] / за ред. С. М. Віничука ; С. М. Віничук, Т. І. Ілляш, О. А. Мяловицька [та ін.]. – К. : Здоров'я, 2008. – 659 с

У підручнику висвітлено гострі та хронічні судинні захворювання головного і спинного мозку, захворювання периферичної нервової системи, спадкові хвороби, травматичні, токсичні та пухлинні ураження нервової системи. З сучасних позицій розглянуті класифікація, патогенез епілепсії та неепілептичних пароксизмальних станів.

5. Уліс Н. Є. Нейроортопедія / Н. Є. Уліс ; за ред. Г. В. Гайка. – К.: Медицина, 2014. – 359 с.

У посібнику запропоновано проблемно-орієнтований підхід до вивчення неврологічних аспектів у хворих із патологією опорно-рухового апарату. В основу покладено 40-річний досвід роботи в ДУ "Інститут травматології та ортопедії НАМН України" у м. Києві, неврологом у лікарні м. Ужгород, неврологом у Народній Республіці Алжир. Потреба у виданні посібника зумовлена швидким поширенням знань про молекулярні основи неврологічних спінальних захворювань при патології опорно-рухового апарату і появою нових методів терапії таких хвороб. У виданні наведено ключові показники.



Для студентів вищих медичних навчальних закладів IV рівня акредитації, лікарів-інтернів, курсантів, неврологів, ортопедів, фахівців-науковців.

6. Атипичные клинические проявления лице-лопаточно-плечевой мышечной дистрофии / Д. И. Руденко, В. М. Казаков, В. О. Колынин, А. А. Скоромец // Неврологический журнал. – 2009. – Т. 14, № 6. – С. 29–34.

7. Аутосомно-доминантная лицелопаточно-перонеальная мышечная дистрофия с 4q35-хромосомной делецией / В. М. Казаков, Д. И. Руденко, В. О. Колынин [и др.]. // Неврологический журнал. – 2008. – Т. 13, № 1. – С. 9–13.

8. Бульбоспинальная амиотрофия Кеннеди с синдромом патологической мышечной утомляемости / А. И. Исайкин, О. А. Черненко, Н. Д. Самхаева // Неврологический журнал. – 2015. – Т. 20, № 2. – С. 32–37.

9. Дудник В. М. Случай врожденной спинальной амиотрофии у ребёнка / В. М. Дудник, И. В. Сторожук, М. А. Шаламай // Современная педиатрия. – 2014. – № 5. – С. 153–154.

10. Егоркина О. В. Нейропротекторный эффект церебролизина у больных с боковым амиотрофическим склерозом / О. В. Егоркина, И. К. Гапонов // Український вісник психоневрології. – 2008. – № 3/4. – С. 5–12.

11. Кіцера Н. І. Клініко-генеалогічні дослідження в сім'ях з атаксією-телеангіектазією / Н. І. Кіцера, Л. В. Костюченко, Г. Р. Акоюн // Педіатрія, акушерство та гінекологія. – 2008. № 1. – С. 36–44.

12. Клинические особенности течения острого и хронического полимиозита / И. А. Григорова, В. И. Сало, Ю. С. Гирька, А. П. Самойлова // Экспериментальна і клінічна медицина. – 2011. – № 3. – С. 120–126.

- 13. Клинический** случай ведения и лечения больного с боковым амиотрофическим склерозом в непрофильном стационаре / В. Р. Трифонов, А. О. Тихомиров, А. Ф. Хасанов [и др.] // Анестезиология и реаниматология. – 2013. – № 1. – С. 55–57.
- 14. Клінічний** випадок застосування протективних режимів штучної вентиляції легень при хворобі Вердніга - Гофмана у домашніх умовах / І. В. Гуцул, І. Т. Савчук, Я. М. Гейващук, О. М. Юрчишен // Здоровье ребенка. – 2014. – № 5. – С. 109–112.
- 15. Креатинкиназемия при боковом** амиотрофическом склерозе / Н. П. Волошина, О. В. Егоркина, В. В. Рязанцева, М. Е. Черненко // Український неврологічний журнал. – 2014. – № 2. – С. 31–37.
- 16. Левицкий Г. Н.** Специфическая фобия бокового амиотрофического склероза: алсфобия / Г. Н. Левицкий, В. М. Гилод, О. С. Левин // Журнал неврологии и психиатрии имени С. С. Корсакова. – 2012. – Т. 112, № 8. – С. 4–6.
- 17. Лице-лопаточная-перонеальная** мышечная дистрофия в роду К. Переобследование в 1993 г. известного рода К., впервые описанного В. Оранским (1927), затем С. Н. Давиденковым и Е. К. Кульковой (1938) и позднее В. М. Казаковым и соавт. (1975, 1976). Клиническое и молекулярно-генетическое исследование / В. М. Казаков, Д. И. Руденко, А. А. Скоромец, В. О. Колынин // Неврологический журнал. – 2012. – Т. 17, № 5. – С. 20–28.
- 18. Ляшук Р. П.** Коморбідність цукрового діабету і бічного аміотрофічного склерозу / Р. П. Ляшук, І. В. Бойко, А. А. Ілюшина // Клінічна та експериментальна патологія. – 2014. – Т. 13, № 4. – С. 176–177.
- 19. Маняк Б. Т.** Клінічний випадок ведення хворого з боковим аміотрофічним склерозом / Б. Т. Маняк, О. В. Клименко, П. В. Лукашевич // Сімейна медицина. – 2009. – № 1. – С. 42–44.
- 20. Моделирование** бокового амиотрофического склероза: негенетический метод / С. О. Бачурин, Н. Н. Нинкина, Т. В. Тарасова [и др.] // Журнал неврологии и психиатрии им. С. С. Корсакова. – 2013. – Т. 113, № 9. – С. 86–88.
- 21. Моделирование** бокового амиотрофического склероза: трансгенный метод / С. О. Бачурин, Н. Н. Нинкина, Т. В. Тарасова [и др.] // Журнал неврологии и психиатрии им. С. С. Корсакова. – 2013. – Т. 113, № 10. – С. 74–79.
- 22. Модель** бокового амиотрофического склероза на основе линии трансгенных мышечных, экспрессирующих мутантную форму FUS белка человека / А. В. Дейкин, Е. А. Ковражкина, Р. К. Овчинников [и др.] // Журнал неврологии и психиатрии им. С. С. Корсакова. – 2014. – Т. 114, № 8. – С. 62–69.

- 23. МРТ мышц у больных с 4q35- сцепленной лице-лопаточно-конечностной типа 2 (или лице-лопаточно-перонеальной) мышечной дистрофией / В. М. Казаков, Д. И. Руденко, В. О. Колынин [и др.] // Неврологический журнал. – 2009. – Т. 14, № 2. – С. 18–24.**
- 24. Недельская С. Н.** Проблемные вопросы и перспективы диагностики наследственного ангионевротического отека у детей. / С. Н. Недельская, Д. А. Ярцева // Перинатология та педіатрія. – 2012. – № 2. – С. 84–87.
- 25. Нурбекова У. А.** Два случая спинальной амиотрофии Верднига-Гоффмана в одной семье / У. А. Нурбекова // Журнал неврологии и психиатрии им. С.С. Корсакова. – 2014. – Т. 114, № 10. – С. 106–107.
- 26. Пономарев В. В.** Болезнь Гуам / В. В. Пономарев // Неврологический журнал. – 2012. – Т. 17, № 3. – С. 34–38.
- 27. Развитие** бокового амиотрофического склероза у больного с миастенией: случайное сочетание или патогенетически взаимосвязанные состояния / Н. И. Щербакова, Л. Ф. Касаткина, Г. Т. Гуркина [и др.] // Неврологический журнал. – 2013. – Т. 18, № 6. – С. 9–16.
- 28. Роль** аполипопротеина Е у больных боковым амиотрофическим склерозом (клинико-генетическое исследование) / Е. В. Кутакова, М. Н. Захарова, С. Н. Иллариошкин [и др.] // Журнал неврологии и психиатрии имени С. С. Корсакова. – 2009. – № 2. – С. 51–54.
- 29. Романишин Я. Ю.** Спадковий ангіоневротичний набряк: сучасний стан питання і перспективи (огляд літератури та власні спостереження) / Я. Ю. Романишин, Л. В. Костюченко // Педіатрія, акушерство та гінекологія. – 2010. – Т. 72, № 1. – С. 35–38.
- 30. Случай** врожденной наследственной мозжечковой атаксии в сочетании с митохондриальной дисфункцией / О. Е. Зиновьева, Ю. В. Стогова, Е. Г. Роговина [и др.] // Неврологический журнал. – 2009. – Т. 14, № 2. – С. 36–40.
- 31. Сочетание** хронической обструктивной болезни легких и бокового амиотрофического склероза / В. А. Ахмедов, В. В. Пьянников, И. А. Сезина, А. Н. Кузовкин // Клиническая медицина. – 2012. – Т. 90, № 10. – С. 69–70.
- 32. Случай** миастенического синдрома Ламберта-Итона на фоне бессимптомной мелкоклеточной карциномы легких / Н. И. Щербакова, О. В. Пикин, В. А. Рудниченко [и др.] // Неврологический журнал. – 2014. – Т. 19, № 2. – С. 11–17.

- 33. Факторы риска бокового амиотрофического склероза: исследование "случай-контроль" / В. И. Скворцова, А. П. Смирнов, А. В. Алехин, Е. А. Ковражкина // Журнал неврологии и психиатрии имени С. С. Корсакова. – 2009. – № 2. – С. 69–72.**
- 34. Шатилло А. В.** Показания и эффективность кортикостероидной терапии у больных мышечной дистрофией Дюшенна в стадиях поздней сохраненной и утраченной способности к самостоятельному передвижению: Анализ серии наблюдений / А. В. Шатилло // Український медичний часопис. – 2013. – № 4. – С. 167–170.
- 35. Эффективность** неинвазивной вентиляции легких при боковом амиотрофическом склерозе / Г. Н. Левицкий, С. Л. Бабак, О. С. Левин, В. В. Зверев // Журнал неврологии и психиатрии им. С. С. Корсакова. – 2014. – Т. 114, № 8. – С. 74–77.
- 36. Эффективность** и безопасность лечения фокальных мышечных дистоний препаратом ботулотоксина А / С. А. Лихачев, Ю. Н. Рушкевич, Т. Н. Чернуха, Е. В. Веевник // Журнал неврологии и психиатрии имени С. С. Корсакова. – 2009. – № 3. – С. 27–31.

### **Інші види генералізованої епілепсії та епілептичних синдромів**

- 37. Губанова Н. Б.** Роль серотонинергической нейротрансмиттерной системы в патогенезе и лечении идиопатической генерализованной эпилепсии / Н. Б. Губанова, Ю. В. Каракулова // Журнал неврологии и психиатрии имени С. С. Корсакова. – 2011. – Т. 111, № 10 – Вип. 2. «Эпилепсия». – С. 20–22.
- 38. Зозуля І. С.** Клініко-параклінічні зіставлення у дітей раннього віку з генералізованими епілептичними нападами / І. С. Зозуля, А. Ф. Нечай // Український неврологічний журнал. – 2011. – № 1. – С. 61–65.
- 39. Лекомцева Е. В.** Диагностика аксонального повреждения головного мозга у больных с генерализованной фармакорезистентной эпилепсией / Е. В. Лекомцева // Український медичний часопис. – 2009. – Т. I–II, № 5. – С. 96–98.
- 40. Малов А. Г.** Проблемы нозологической диагностики эпилепсии при врожденных нарушениях метаболизма / А. Г. Малов, Е. С. Овчинникова, Э. Б. Серебренникова // Неврологический журнал. – 2013. – Т. 18, № 5. – С. 31–33.
- 41. Мамалыга М. Л.** Циркадные изменения функции сердца при абсансной эпилепсии / М. Л. Мамалыга // Журнал неврологии и психиатрии им. С. С. Корсакова. – 2014. – Т. 114, № 3. – С. 50–54.



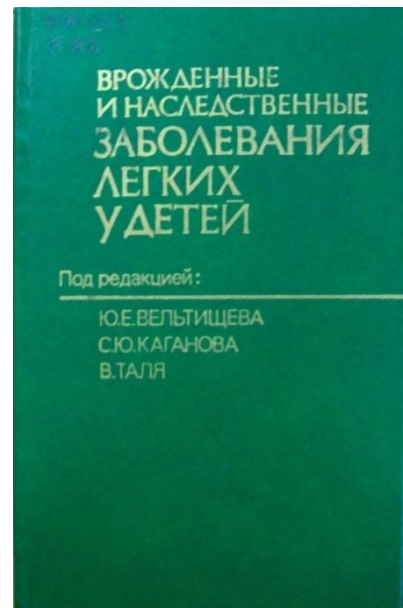
- 42. Муратова Т. Н.** Динамика функциональных взаимосвязей между структурами коры мозга и мозжечка при абсансной эпилепсии / Т. Н. Муратова // Світ медицини та біології. – 2015. – № 2 (50). – С. 56–61.
- 43. Синдром** двигательных нарушений, сочетающийся с когнитивным дефицитом и эпилепсией: диагностика синдрома дефицита белка-транспортера глюкозы GluT1 в ЦНС / К. А. Пуголовкин, Е. А. Домбровская, Г. Б. Шарина [и др.] // Педиатрия. – 2013. – Т. 92, № 4. – С. 112–116.
- 44. Случай** сочетания мигрени, головной боли напряжения и впервые диагностированной юношеской миоклонической эпилепсии / Г. Г. Торопина, Л. В. Дубчак, О. Н. Воскресенская, Н. П. Хроменко // Неврологический журнал. – 2013. – Т. 18, № 1. – С. 35–38.
- 45. Студеникин В. М.** Эпилепсия в детском возрасте / В. М. Студеникин // Лечащий врач. – 2014. – № 8. – С. 61–66.

## Рідкісні хвороби системи кровообігу

- 1. Врожденные и наследственные** заболевания легких у детей / под ред. Ю. Е. Вельтищева, С. Ю. Каганова, В. Таля. – М. : Медицина, 1986. – 304 с.

У книзі представлені основні форми вродженої та спадкової патології легень у дітей. Описані клінічні прояви спадкових захворювань легень, а також ураження легень при генетично детермінованій патології обміну та імунологічній недостатності (первинна легенева гіпертензія, муковісцидоз та ін.).

Книга призначена для педіатрів та пульмонологів.




- 2. Авдеев С. Н.** Комбинированная терапия ингаляционным илопростом и бозентаном у больной идиопатической легочной гипертензией / С. Н. Авдеев, Н. А. Царева, Г. В. Неклюдова // Пульмонология. – 2013. – № 6. – С. 112–116.
- 3. Авдеев С. Н.** Современные рекомендации по диагностике и лечению легочной артериальной гипертензии / С. Н. Авдеев // Терапевтический архив. – 2012. – Т. 84, № 4. – С. 57–63.
- 4. Агапитов Л. И.** Диагностика и лечение легочной артериальной гипертензии у детей / Л. И. Агапитов // Лечащий врач. – 2014. – № 4. – С. 50–53.

5. **Агапитов Л. И.** Эндотелин-1 и фактор Виллебранда в развитии легочной гипертензии у детей с хронической бронхолегочной патологией / Л. И. Агапитов, Ю. М. Белозеров, Ю. Л. Мизерницкий // Клиническая лабораторная диагностика. – 2012. – № 1. – С. 11–13.
6. **Вазапостан** (алпростадил, простагладин E1) в лечении легочной гипертензии / Н. Мухин, Е. Попова, С. Болевич, Фомин В. // Врач. – 2007. – № 1. – С. 42–47.
7. **Возможности** применения левосимендана у больных с идиопатической легочной гипертензией / Т. В. Мартынюк, О. А. Архипова, Е. А. Кобаль [и др.] // Терапевтический архив. – 2012. – Т. 84, № 9. – С. 83–88.
8. **Вплив** силденафілу на основні клінічні та кардіогемодинамічні показники у хворих з ідіопатичною легеневою артеріальною гіпертензією / К. М. Амосова, Л. Ф. Конопльова, І. В. Кричинська, Ю. В. Руденко // Український кардіологічний журнал. – 2009. – № 5. – С. 25–28.
9. **Зміни** морфофункціонального стану правого шлуночка, систолічного тиску в легеневій артерії та стану NO-системи в еритроцитах у хворих з ідіопатичною легеневою артеріальною гіпертензією на тлі тривалого лікування силденафілом / К. М. Амосова, Л. Ф. Конопльова, О. В. Задоріна [та ін.] // Український кардіологічний журнал. – 2012. – № 2. – С. 17–22.
10. **Клинические** рекомендации по диагностике и лечению легочной гипертензии / И. Е. Чазова, С. Н. Авдеев, Н. А. Царева [и др.] // Терапевтический архив. - 2014. – Т. 86, № 9. – С. 4–23.
11. **Клинический** случай идиопатической легочной гипертензии, диагностированной во время беременности / И. М. Новикова, Н. К. Рунихина, Е. А. Ушкалова [и др.] // Акушерство и гинекология. – 2012. – № 8. – Ч.2. – С. 96–102.
12. **Коноплева Л. Ф.** Легочная гипертензия / Л. Ф. Коноплева // Therapia. – 2011. – № 12. – С. 15–24.
13. **Легочная гипертензия в России:** первые результаты национального регистра / И. Е. Чазова, О. А. Архипова, З. С. Валиева [и др.] // Терапевтический архив. - 2014. – Т. 86, № 9. – С. 56–64.
14. **Легочная гипертензия и** правожелудочковая недостаточность. Часть IX. Традиционная терапия при первичной легочной гипертензии / Т. А. Батыралиев, С. А. Махмутходжаев, С. А. Патарая [и др.] // Кардиология. – 2007. – Т. 47, № 4. – С. 74–82.

- 15. Легочная гипертензия и правожелудочковая недостаточность.** Часть VII. Эпидемиология, факторы риска и патогенез первичной (идиопатической) легочной артериальной гипертензии / Т. А. Батыралиев, С. А. Махмутходжаев, Э. Экинси [и др.] // Кардиология. – 2007. – Т. 47, № 2. – С. 44–56.
- 16. Легочная гипертензия и правожелудочковая недостаточность.** Часть X. Простаноиды в лечении первичной легочной гипертензии / Т. А. Батыралиев, С. А. Махмутходжаев, Э. Экинси [и др.] // Кардиология. – 2007. – Т. 47, № 6. – С. 70–77.
- 17. Легочная гипертензия и правожелудочковая недостаточность.** Часть XI. Блокаторы эндотелиновых рецепторов в лечении первичной легочной гипертензии / Т. А. Батыралиев, С. А. Махмутходжаев, Э. Экинси [и др.] // Кардиология. – 2007. – Т. 47, № 7. – С. 73–82.
- 18. Легочная гипертензия и правожелудочковая недостаточность.** Часть XII. Оксид азота и ингибиторы фосфодиэстеразы в лечении первичной легочной гипертензии / Т. А. Батыралиев, Т. А. Махмутходжаев, Э. Экинси [и др.] // Кардиология. – 2007. – Т. 47, № 8. – С. 76–86.
- 19. Легочная гипертензия и правожелудочковая недостаточность.** Часть VIII. Диагностика, течение и прогноз первичной легочной гипертензии / Т. А. Батыралиев, С. А. Махмутходжаев, Э. Экинси [и др.] // Кардиология. – 2007. – Т. 47, № 3. – С. 69–78.
- 20. Первичная лёгочная гипертензия и лёгочное сердце** / К. П. Жарко, О. С. Бильченко, В. А. Клапоух [и др.] // Экспериментальна і клінічна медицина. – 2011. – № 1. – С. 99–103.
- 21. Саидова М. А.** Роль современных методов эхокардиографии в диагностике легочной гипертензии / М. А. Саидова, А. С. Лоскутова, Е. А. Кобаль // Кардиология. – 2014. – Т. 54, № 5. – С. 72–79.
- 22. Сидорова Л. Л.** Случай идиопатической легочной артериальной гипертензии / Л. Л. Сидорова, А. А. Спасская, Е. П. Ковальская // Therapia. – 2008. – № 10. – С. 44–48.
- 23. Шуба Н. М.** Клиническое наблюдение пациента с синдромом Рейно и легочной артериальной гипертензией при системной склеродермии, современные подходы к их терапии / Н. М. Шуба, Т. Д. Воронова, М. Ю. Ткаченко // Український ревматологічний журнал. – 2009. – № 2. – С. 26–29.
- 24. Яковлева Л. Н.** Легочная артериальная гипертензия / Л. Н. Яковлева, Е. Г. Почепцова // Ліки України. – 2014. – № 3/4. – С. 22–30.

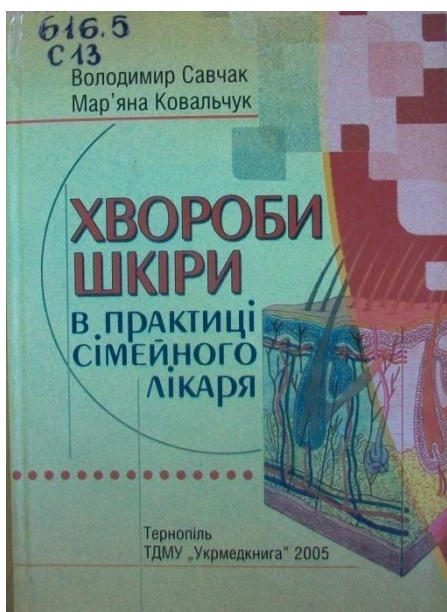
# Хвороби шкіри та підшкірної клітковини



**1. Савчак В. І.** Хвороби шкіри. Хвороби, що передаються статевим шляхом : підруч. для студ. вищ. мед. навч. закладів III–IV рівнів акредитації / В. І. Савчак, С. О. Галникіна. – Тернопіль : Укрмедкнига, 2001. – 504 с.

У підручнику велику увагу приділено методам обстеження дерматовенерологічних хворих, висвітлено питання клініки, діагностики, лікування та профілактики найважливішої дерматологічної патології, яка найчастіше трапляється у лікарській практиці. Наведено зміни в шкірі при загальній патології: хворобах крові, ендокринних, психічних, гіпо- та гіпервітамінозах. Описано рідкісні хвороби: дискоїдний червоний

вовчак, підгострий шкірний червоний вовчак, бульозний епідермоліз, системний склероз, дерматополіміозит, хвороба Лайма, злоякісна меланома та інші злоякісні новоутворення шкіри, саркома Капоші.



**2. Савчак В. І.** Хвороби шкіри в практиці сімейного лікаря : посіб. для сімейних лікарів / В. І. Савчак, М. Т. Ковальчук. – Тернопіль : ТДМУ Укрмедкнига, 2005. – 397 с.

У посібнику викладено принципи місцевої та загальної терапії дерматозів, етіологію, клініку, лікування, профілактику основних дерматозів; зв'язок загальної патології із патологією шкіри, диференційну діагностику активних заразних проявів сифілісу, дерматологічні аспекти СНІДу, питання невідкладної допомоги в дерматології. Видання ілюстровано 122 кольоровими фото хворих.

**3. Барьерные свойства кожи в норме и патологии / Н. Н. Мурашкина, Э. Т. Амбарчян, Р. В. Епишев // Педиатрия. – 2015. – Т. 94, № 6. – С. 165–169.**

**4. Бутарева М. М.** IG-A линейный дерматоз у беременной / М. М. Бутарева, И. А. Каппушева // Вестник дерматологии и венерологии. – 2009. – № 5. – С. 75–78.

**5. Возможности наружной терапии дискоидной красной волчанки / С. Лебедева, Н. Теплюк, Т. Белоусова // Врач. – 2015. – № 2. – С. 49–51.**


6. **Дворников А. С.** К вопросу об этиологии и лечении ограниченной склеродермии / А. С. Дворников, Л. С. Круглова // Вестник дерматологии и венерологии. – 2010. – № 6. – С. 101–105.
7. **Красная волчанка** / Л. А. Юсупова, Г. И. Мавлютова, Е. И. Юнусова, З. Ш. Гараева // Лечащий врач. – 2015. – № 7. – С. 34–38.
8. **Лабораторная** диагностика красной волчанки / Ю. В. Симоненко, Т. В. Надич, И. М. Романенко [и др.] // Український медичний альманах. – 2013. – Т. 16, № 2. – С. 167–169.
9. **Махнева Н. В.** Циркулирующие аутоантитела и оценка их роли в развитии аутоиммунной пузырчатки паранеопластического генеза / Н. В. Махнева, В. А. Молочков, Л. В. Белецкая // Вестник дерматологии и венерологии. – 2009. – № 2. – С. 47–53.
10. **Особенности** клиники дискоидной красной волчанки у детей / Ш. М. Гайнулин, В. Н. Гребенюк, Т. Н. Гришко, Ф. Б. Бассе // Вестник дерматологии и венерологии. – 2010. – № 4. – С. 55–59.
11. **Патогенез** вульгарной пузырчатки: проблемы и перспективы / А. В. Миченко, Л. Ф. Знаменская, А. Н. Львов [и др.] // Вестник дерматологии и венерологии. – 2012. – № 3. – С. 40–47.
12. **Рзаева Т. А.** Особенности санации полости рта у детей с хроническим буллезным эпидермолизом / Т. А. Рзаева, Л. П. Кисельникова // Стоматология детского возраста и профилактика. – 2012. – Т. 11, № 1. – С. 13–17.

## **Рідкісні природжені вади розвитку, деформації та хромосомні аномалії**

1. **Врожденные пороки развития** : практическое руководство / В. Н. Запорожан, И. Л. Бабий, С. Р. Галич [и др.]. – Одесса : ОНМедУ, 2012. – 319 с.

У даному практичному посібнику на основі мультидисциплінарного підходу до вивчення стану внутрішньоутробної й новонародженої дитини систематизовані сучасні знання щодо проблеми вроджених вад розвитку, особливостей їх формування, пренатальної, неонатальної й постнатальної діагностики, клінічних проявів, методів лікування та профілактики.

Для практичних лікарів, наукових працівників, студентів та викладачів.



2. **Альбанова В. И.** К вопросу о диагностике врожденного буллезного эпидермолиза / В. И. Альбанова, В. В. Чикин, Р. В. Епишев // Вестник дерматологии и венерологии. – 2014. – № 3. – С. 53–59.
3. **Богова Е. А.** Синдром Прадера–Вилли: новые возможности в лечении детей / Е. А. Богова, Н. Н. Волеводз // Проблемы эндокринологии. – 2013. – Т. 59, № 4. – С. 33–40.
4. **Волеводз Н. Н.** Федеральные клинические рекомендации «Синдром Шерешевского-Тернера (СШТ): клиника, диагностика, лечение» / Н. Н. Волеводз // Проблемы эндокринологии. – 2014. – Т. 60, № 4. – С. 65–76.
5. **Воробьева Т. В.** Беременность и роды при синдроме Шерешевского-Тернера / Т. В. Воробьева, И. Г. Торганова // Проблемы эндокринологии. - 2007. – Т. 53, № 3. – С. 41–42.
6. **Врожденный буллезный эпидермолиз с амилоидозом почек** / А. Сабирова, Д. Волосников, А. Волянский [и др.] // Врач. – 2014. – № 12. – С. 43–46.
7. **Гусейнова Н. М.** Буллезный эпидермолиз. Ларинго-онихо-кутанный синдром (ЛОКС) / Н. М. Гусейнова, Г. Н. Абасова, А. С. Нагдалиев // Аллергология и иммунология. – 2013. – Т. 14, № 3. – С. 205.
8. **Диагностика синдрома кератита-ихтиоза-глухоты (КИД-синдром)** / Т. Г. Маркова, Н. Б. Бражкина, Е. В. Блинец [и др.] // Вестник оториноларингологии. – 2012. – № 3. – С. 58–61.
9. **Емельянов А. О.** Сочетание двух моногенных заболеваний: врожденного ламеллярного ихтиоза и сахарного диабета MODY 2-го типа / А. О. Емельянов, Л. С. Созаева // Проблемы эндокринологии. – 2013. – Т. 59, № 4. – С. 28–32.
10. **Изучение эффективности и безопасности применения препарата Растан у детей с дефицитом гормона роста и синдромом Шерешевского-Тернера** / И. И. Дедов, Т. Ю. Ширяева, О. Е. Фофанова [и др. ] // Проблемы эндокринологии. – 2007. – Т. 53, № 2. – С. 40–44.
11. **Ихтиоз Арлекина (плод Арлекина): описание случая** / А. Н. Беликов, В. И. Альбанова, Л. Ф. Комлева, В. А. Гольченко // Вестник дерматологии и венерологии. – 2012. – № 3. – С. 80–85.
12. **Кірпічова Н. Б.** Рідкісна хромосомна патологія в дитини з уродженими вадами розвитку / Н. Б. Кірпічова, О. Б. Полодієнко, А. Г. Шаповалов // Дитячий лікар. – 2012. – № 6. – С. 52–54.

- 13. Короленкова М. В.** Стоматологическое лечение детей с дистрофическим буллезным эпидермолизом / М. В. Короленкова // Стоматология. – 2015. – Т. 94, № 2. – С. 34–36.
- 14. Михайлова Е. Г.** Опыт использования генно-инженерного гормона роста для лечения различных форм низкорослости у детей Самарского региона / Е. Г. Михайлова, Т. И. Каганова, О. В. Кучумова // Вопросы современной педиатрии. – 2009. – Т. 8, № 1. – С. 108–113.
- 15. Моногенные дерматозы в оценке факторов популяционной динамики /** А. М. Федота, Л. В. Рощенюк, Н. В. Мовчан // Вісник проблем біології і медицини. – 2014. – Т. 1, № 3. – С. 362–365.
- 16. Мурашкин Н. Н.** Нарушения дермального барьера как фактор хронизации дерматозов в детском возрасте, подходы к терапии: теоретические и практические инновации / Н. Н. Мурашкин // Лечащий врач. – 2014. – № 6. – С. 19–23.
- 17. Опыт использования отечественного препарата Растан при лечении детей с синдромом Шерешевского-Тернера /** И. И. Дедов, Н. Н. Волеводз, О. А. Малиевский, В. А. Петеркова // Проблемы эндокринологии. – 2010. – Т. 56, № 3. – С. 11–15.
- 18. Пикнодизостоз: клинический случай /** М. А. Бабайкина, Н. Д. Вашакмадзе, В. И. Барский [и др.] // Вопросы диагностики в педиатрии. – 2013. – Т. 5, № 4. – С. 60–63.
- 19. Полиморфизм С677Т гена MTHFR у больных ихтиозом /** А. М. Федота, А. С. Солодянкин, П. П. Рыжко, Л. В. Рощенюк // Вісник проблем біології і медицини. – 2011. – Т. 1, № 2. – С. 78–81.
- 20. Реализация репродуктивной функции у женщин с первичным дефицитом эстрогенов гонадного генеза /** И. П. Белоконь, Е. В. Уварова, И. А. Киселева [и др.] // Акушерство и гинекология. – 2012. – № 4/2. – С. 109–115.
- 21. Рecessивный дистрофический буллезный эпидермолиз: клиническое наблюдение /** Р. В. Епишев, В. В. Чикин, В. А. Волнухин [и др.] // Вестник дерматологии и венерологии. – 2013. – № 6. – С. 94–99.
- 22. Синдром Сильвера-Рассела: клинико-генетический анализ /** Е. А. Коровкина, С. С. Жилина, М. Б. Конюхова [и др.] // Педиатрия. – 2011. – Т. 90, № 6. – С. 41–45.
- 23. Смирнов В. В.** Синдром гиперпролактинемии у детей и подростков: причины, диагностика, лечение / В. В. Смирнов, А. И. Морозкина, М. Д. Утев // Лечащий врач. – 2014. – № 12. – С. 58–60.

24. Старк З. Остеопетроз / З. Старк, Р. Саварирайан // Нефрология. – 2010. – Т. 14, № 2. – С. 20–34.

25. Федота А. М. Особенности расчета величины генетического риска в семьях с моногенными заболеваниями / А. М. Федота // Вісник проблем біології і медицини. – 2014. – Т. 3, № 4. – С. 208–212

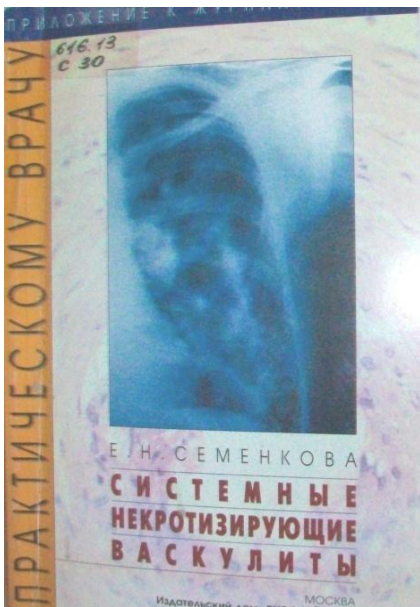
## Рідкісні хвороби кістково-м'язової системи та сполучної тканини



1. **Проблеми** ревматичних захворювань у практиці сімейного лікаря. Загальні питання: навчальний посібник / В. М. Ждан, І. В. Іваницький, В. Ю. Штомпель [та ін.] ; МОЗУ, УМСА. – Полтава : АСМІ, 2013. – 207 с. : іл.

У посібнику викладено сучасний погляд на загальні проблеми ревматології, які зустрічаються у практиці лікаря первинної ланки. Висвітлюються питання особливостей діагностики ревматичних захворювань та їх профілактики.

Посібник орієнтовано на лікарів загальної практики-сімейної медицини, лікарів-ревматологів і лікарів-інтернів.



2. **Семенкова Е. Н.** Системные некротизирующие васкулиты / Е. Н. Семенкова. – М. : Издательский дом «Русский врач». – 2001. – 96 с.

У книзі висвітлені питання етіології, патогенезу, діагностики та лікування некротизуючих васкулітів: вузликового періартеріїту, мікроскопичного поліангіїту і гранулематоз Вегенера.

Книга призначена для терапевтів, отоларингологів, офтальмологів та ін.

3. **Струков А. И.** Гранулематозное воспаление и гранулематозные болезни / А. И. Струков, О. Я. Кауфман ; АМН СССР. – М. : Медицина, 1989. – 182 с.

4. **Ярыгин Н. Е.** Узелковый переартериит, гранулематоз Вегенера, сочетанные формы системных васкулитов / Н. Е. Ярыгин, К. А. Горнак . – М. : Медицина, 1970. – 183 с.



5. **Бабиніна Л. Я.** До питання діагностики та лікування ревматичної поліміалгії / Л. Я. Бабиніна, В. І. Ткаченко // Український ревматологічний журнал. – 2010. – № 3. – С. 4–5.
6. **Берест І. Е.** Рецидивуючий поліхондрит в практиці оториноларинголога / І. Е. Берест, Т. М. Приставка // Журнал вушних носових і горлових хвороб. – 2014. – № 4. – С. 73–76.
7. **Гуляев С.** Болезнь Стилла взрослых с тяжелым поражением печени / С. Гуляев, П. Новиков, Т. Розина // Врач. – 2013. – № 5. – С. 22–26.
8. **Дифференциальная** диагностика панникулита / О. Егорова, Б. Белов, С. Раденска-Лополок [и др.] // Врач. – 2014. – № 11. – С. 14–19.
9. **Зімба О. О.** Вузликівий поліартеріїт: пошуки етіології / О. О. Зімба // Український медичний часопис. – 2011. – № 6. – С. 83–86.
10. **Клінічний** випадок рецидивного поліхондриту / Н. Б. Урсол, М. І. Тарасюк, В. О. Закревська, А. М. Шалавінська // Український терапевтичний журнал. – 2015. – № 1. – С. 102–106.
11. **Легочно-почечный** синдром у детей: клинические наблюдения гранулематоза с полиангиитом (Вегенера) и синдрома Гудпасчера / Д. Ю. Овсянников, А. С. Ильинская, С. Д. Ахвледиани // Педиатрия. – 2015. – Т. 94, № 4. – С. 43–51.
12. **Крикливец Л. С.** Случай синдрома Гудпасчера / Л. С. Крикливец, А. В. Медведев, С. А. Латаш // Therapia. – 2012. – № 1. – С. 48–50.
13. **Овчаренко С. И.** Ревматическая полимиалгия и гигантоклеточный артериит / С. И. Овчаренко, И. С. Щендрина, М. П. Троицкая // Лечащий врач. – 2011. – № 7. – С. 29–33.
14. **Наблюдение** узелкового полиартериита / Н. Драгомирецкая, В. Матвеев, В. Подзолков [и др.] // Врач. – 2013. – № 2. – С. 75–78.
15. **Панникулит** как редкое осложнение панариция / А. Д. Тараско, Г. М. Чельшева, В. В. Кузнецов, А. А. Фаев // Вестник хирургии. – 2007. – Т. 166, № 6. – С. 75–76.
16. **Рецидивующий** полихондрит / В. И. Черняк, А. И. Савельев, А. П. Погромов [и др.] // Клиническая медицина. – 2014. – Т. 92, № 11. – С. 22–28.
17. **Рецидивующий** поліхондрит: клінічний випадок / В. М. Ждан, Є. М. Кітура, М. Ю. Бабаніна [та ін.] // Український ревматологічний журнал. – 2012. – № 2. – С. 42–43.

- 18. Синдром Гудпасчера:** сучасні погляди на патогенез. Клініка, діагностика, лікування / О. Л. Цимбаліста, Т. М. Мельник, Р. С. Величкович [та ін.] // Современная педиатрия. – 2008. – № 1. – С. 173–176.
- 19. Случай болезни Вебера** – Крисчена / А. А. Спасская, Е. М. Харитоновна, М. М. Городецкий [и др.] // Therapia. – 2008. – № 11. – С. 53–56.
- 20. Туряница С. Р.** Случай диагностики диффузного эозинофильного фасцита / С. Р. Туряница, К. И. Гранчак, О. Ю. Ромушка // Український ревматологічний журнал. – 2010. – № 4. – С. 106–109.
- 21. Шамо́в И. А.** Болезнь Вебера-Христиана / И. А. Шамо́в // Клиническая медицина. – 2013. – Т. 91, № 6. – С. 73–75.
- 22. Эозинофильный** гранулематоз с полиангиитом (синдром Черга-Страусса) у больной с наследственной гипертрофической кардиомиопатией / Л. Стрижаков, П. Новиков, Е. Жабина [и др.] // Врач. – 2014. – № 8. – С. 47–50.
- 23. ANCA-ассоциированные** васкулиты с поражением легких и почек: клинико-морфологическая характеристика, лечение, исходы / Е. В. Захарова, В. Н. Яковлев, О. В. Виноградова [и др.] // Клиническая медицина. – 2013. – Т. 91, № 7. – С. 38–43.

### **Гранулематоз Вегенера**

- 24. Аортальная** регургитация и атриовентрикулярная блокада III степени при гранулематозе Вегенера / Л. А. Стрижаков, О. Г. Кривошеев, Е. А. Коган [и др.] // Клиническая медицина. – 2007. – Т. 85, № 12. – С. 68–71.
- 25. Випадок** пізньої діагностики гранулематозу Вегенера / І. Ю. Головач, О. О. Лазоренко, В. М. Матійко [та ін.] // Український ревматологічний журнал. – 2010. – № 3. – С. 41–46.
- 26. Гранулематоз Вегенера** – проблемы диагностики / В. Е. Кондратюк, Л. Г. Карпович, С. Х. Тер-Вартаньян [и др.] // Therapia. – 2012. – № 12. – С. 38–41.
- 27. Гранулематоз** Вегенера тяжелого течения, успешно леченный ритуксимабом / Е. Н. Семенкова, О. Г. Кривошеева, П. И. Новиков [и др.] // Терапевтический архив. – 2010. – Т. 82, № 6. – С. 53–55.
- 28. Гранулематоз** Вегенера як одне з діагностично проблемних питань внутрішньої медицини / О. В. Курята, І. Л. Караванська, В. Ю. Луценко, Т. К. Лисунець // Український ревматологічний журнал. – 2010. – № 4. – С. 98–105.

- 29.** **Диагностика** гранулематоза Вегенера у пациента 14 лет / А. Л. Черняев, Ю. С. Березовский, К. С. Войтковская [и др.] // Архив патологии. – 2013. – Т. 75, № 3. – С. 40–47.
- 30.** **Дифференциальная** диагностика гранулематоза Вегенера с экстранодальной НК/Т-клеточной лимфомой назального типа / В. И. Васильев, С. Х. Седышев, В. Р. Городецкий [и др.] // Терапевтический архив. – 2012. – Т. 84, № 7. – С. 79–83.
- 31.** **Дифференциальная** диагностика диссеминированного туберкулеза легких и некротизирующего саркоидного гранулематоза по данным морфологического исследования / Л. Н. Лепеха, Ю. С. Березовский, С. А. Бурцева [и др.] // Туберкулез и болезни легких. – 2013. – № 2. – С. 36–40.
- 32.** **Зімба О. О.** Клінічний випадок складної диференційної діагностики між туберкульозом легень та гранулематозом із поліангіітом (Вегенера) / О. О. Зімба, В. П. Михальчишин // Український ревматологічний журнал. – 2013. – № 3. – С. 126–127.
- 33.** **Зербіно Д. Д.** Гранулематоз Вегенера: ускладнення та причини смерті / Д. Д. Зербіно, О. О. Зімба // Український медичний часопис. – 2013. – № 5. – С. 127–130.
- 34.** **Легочно-почечный синдром** у детей: клинические наблюдения гранулематоза с полиангиитом (Вегенера) и синдрома Гудпасчера / Д. Ю. Овсянников, А. С. Ильинская, С. Д. Ахвледиани // Педиатрия. – 2015. – Т. 94, № 4. – С. 43–51.
- 35.** **Лечение гранулематозных васкулитов** / В. К. Казимирко, Л. Н. Иваницкая, В. В. Кутовой, Т. С. Силантьева // Семейная медицина. – 2010. – № 1. – С. 12–18.
- 36.** **Ліщук-Якимович Х. О.** Сучасний стан проблеми АНЦА-асоційованих системних васкулітів: епідеміологічні, етіологічні та імунопатогенетичні особливості / Х. О. Ліщук-Якимович // Одеський медичний журнал. – 2013. – № 3. – С. 76–81.
- 37.** **Марков Г. И.** Диагностика и лечение гранулематоза Вегенера / Г. И. Марков // Вестник оториноларингологии. – 2010. – № 1. – С. 19–20.
- 38.** **Новиков П. И.** Опыт использования моноклональных антител к рецепторам CD20 В-лимфоцитов (ритуксимаба) у больных с поражением почек при гранулематозе Вегенера / П. И. Новиков, О. Г. Кривошеев, Е. Н. Семенкова // Терапевтический архив. – 2011. – Т. 83, № 11. – С. 70–76.

- 39. Олейник Т. В.** Офтальмологические проявления гранулематоза Вегенера : (клиническое наблюдение) / Т. В. Олейник // Офтальмологический журнал. – 2013. – № 1. – С. 100–105.
- 40. Черняев А. Л.** Гранулематоз Вегенера у больного 16 лет / А. Л. Черняев, Л. М. Михалева, А. А. Сердюк // Пульмонология. – 2013. – № 2. – С. 119–123.
- 41. Ямпольська С. О.** Гранулематоз Вегенера: ранні клініко-морфологічні прояви та диференційна діагностика захворювання / С. О. Ямпольська // Новини стоматології. – 2008. – № 1. – С. 79–83.

### **Синдром Кавасаки**

- 42. Банадига Н. В.** Від симптому гарячки до синдрому Кавасаки / Н. В. Банадига, О. М. Дивоняк // Современная педиатрия. – 2014. – № 5. – С. 157–158.
- 43. Банадига Н. В.** Випадок синдрому Кавасаки / Н. В. Банадига // Современная педиатрия. – 2014. – № 4. – С. 40–42.
- 44. Гедике Г.** Болезнь кавасаки-новые данные / Г. Гедике, П. Д. Хотамма, Б. Хайнкинг // Вопросы современной педиатрии. – 2010. – Т. 9, № 1. – С. 104–115.
- 45. Головач И. Ю.** История описания болезни Кавасаки. Томисаку Кавасаки – известный японский педиатр, автор системного васкулита у детей / И. Ю. Головач // Український ревматологічний журнал. – 2013. – № 3. – С. 45–49.
- 46. Иммуный глобулин для внутривенного введения: анализ результатов лечения 190 больных с синдромом Кавасаки / Г. А. Лыскина, О. Г. Ширинская, К. А. Нескородова [и др.] // Педиатрия. – 2015. – Т. 94, № 2. – С. 42–47.**
- 47. Куриляк О. Б.** Хвороба Кавасаки у дітей (випадки з практики) / О. Б. Куриляк, Г. С. Чайковська, М. Ю. Телішевська // Педіатрія, акушерство та гінекологія. – 2010. – Т. 72, № 1. – С. 43–46.
- 48. Лашкова Ю. С.** Клиническая задача № 36. Ребенок с фебрилитетом, сыпью, склеритом, стоматитом / Ю. С. Лашкова, А. М. Кабалоева, Т. В. Куличенко // Вопросы диагностики в педиатрии. – 2013. – Т. 5, № 4. – С. 91–93.
- 49. Лыскина Г. А.** Возрастные особенности клинической картины синдрома Кавасаки / Г. А. Лыскина, А. В. Торбьяк // Педиатрия. – 2015. – Т. 94, № 5. – С. 57–62.

- 50. Лыскина Г. А.** Иммуноглобулин для внутривенного введения в лечении синдрома Кавасаки: эффективность и проблема резистентности / Г. А. Лыскина, К. А. Нескородова // Педиатрия. – 2015. – Т. 94, № 2. – С. 161–169.
- 51. Лыскина Г. А.** Клиническая картина, диагностика и лечение синдрома Кавасаки: известные факты и нерешенные проблемы / Г. А. Лыскина, О. Г. Ширинская // Вопросы современной педиатрии. – 2013. – Т. 12, № 1. – С. 63–73.
- 52. Лыскина Г. А.** Проблемы развития и исход аневризм коронарных артерий у детей с синдромом Кавасаки / Г. А. Лыскина, О. Г. Ширинская, Н. В. Гагарина // Педиатрия. – 2012. – Т. 91, № 3. – С. 104–109.
- 53. Майданник В. Г.** Современные представления о болезни Кавасаки у детей / В. Г. Майданник // Международный журнал педиатрии, акушерства и гинекологии. – 2015. – Т. 7, № 1. – С. 46–56.
- 54. Особливості клінічного перебігу та діагностики неповного синдрому Кавасаки** / А. В. Бондаренко, Л. І. Чернишова, І. В. Головатюк [та ін.] // Современная педиатрия. – 2013. – № 4. – С. 165–168.
- 55. Покровська Т. В.** Ураження серця у хворих на гостру Епштейн-Барр вірусну інфекцію і синдром Кавасаки / Т. В. Покровська, О. М. Зінчук // Інфекційні хвороби. – 2013. – № 2. – С. 33–39.
- 56. Синдром Кавасаки с поражением сердечно-сосудистой системы: отдаленные последствия** / О. Г. Ширинская, Г. А. Лыскина, О. Л. Бокерия [и др.] // Вопросы современной педиатрии. – 2013. – Т. 12, № 4. – С. 92–103.
- 57. Случаи болезни Кавасаки у детей: сложности диагностики, особенности лечения** / И. П. Баранова, О. Н. Лесина, Г. Н. Кокурочникова [и др.] // Детские инфекции. – 2012. – Т. 11, № 2. – С. 70–72.
- 58. Случай синдрома Кавасаки с образованием гигантских аневризм коронарных артерий** / Г. А. Лыскина, О. Г. Ширинская, О. В. Шпитонкова [и др.] // Вопросы практической педиатрии. – 2012. – Т. 7, № 3. – С. 72–76.
- 59. Случай церебрального васкулита в поздней стадии болезни Кавасаки** / В. В. Шпрах, Ж. В. Сурикова, Л. В. Брегель, В. М. Субботин // Журнал неврологии и психиатрии им. С. С. Корсакова. – 2014. – Т. 114, № 11. – С. 107–110.
- 60. Эпидемиологические особенности болезни Кавасаки в Иркутской области: результаты многолетних наблюдений** / Л. В. Брегель, В. М. Субботин, Т. А. Солдатова [и др.] // Педиатрия. – 2011. – Т. 90, № 5. – С. 49–53.

## Синдром Такаясу

- 61. Беловол А. Н.** Неспецифический аортоартериит / А. Н. Беловол, И. И. Князькова // Мистецтво лікування. – 2014. – № 5/6. – С. 12–14.
- 62. Випадок** ранньої "Pre-Pulseless" діагностики неспецифічного аортоартеріїту за допомогою позитронно-емісійної томографії/комп'ютерної томографії / С. І. Сміян, І. Ю. Головач, Р. Р. Коморовський [та ін.] // Український ревматологічний журнал. – 2014. – № 3. – С. 47–53.
- 63. Головач І. Ю.** Історія відкриття і опису неспецифічного аортоартеріїту – хвороби Такаясу, що носить ім'я японського офтальмолога Мікіто Такаясу / І. Ю. Головач // Український ревматологічний журнал. – 2012. – № 1. – С. 97–99.
- 64. Зімба О. О.** Неспецифічний аортоартеріїт (такаясу): клінічні "маски" та структура летальності / О. О. Зімба // Український ревматологічний журнал. – 2013. – № 3. – С. 126.
- 65. К вопросу ранней** диагностики болезни ТАКАЯСУ (Описание клинического случая) / М. В. Мельник, А. М. Шилов, Б. В. Уваровская [и др.] // Анестезиология и реаниматология. – 2014. – № 6. – С. 52–56.
- 66. Костина Ю. О.** Особенности течения неспецифического аортоартериита у детей в зависимости от сроков постановки диагноза и характера базисной терапии / Ю. О. Костина, Г. А. Лыскина, В. И. Олдаковский // Педиатрия. – 2011. – Т. 90, № 5. – С. 45–49.
- 67. Лыскина Г. А.** Неспецифический аортоартериит: проблемы проведения комплексной терапии и оценки ее эффективности / Г. А. Лыскина, Ю. О. Костина // Педиатрия. – 2012. – Т. 91, № 5. – С. 22–27.
- 68. Почепцова Е.Г.** Неспецифический аортоартериит / Е. Г. Почепцова, В. И. Целуйко // Ліки україни. – 2013. – № 6. – С. 34–38.
- 69. Синдром** Такаясу при болезни Хортона / П. И. Новиков, О. Г. Кривошеев, И. П. Асланиди, О. В. Мухортова // Клиническая медицина. – 2010. – Т. 88, № 3. – С. 70–73.
- 70. Стойкая** ремиссия аортоартериита такаясу, индуцированная длительным лечением инфликсимабом и подтвержденная повторной позитронно-эмиссионной томографией / О. Г. Кривошеев, И. О. Смитиенко, И. П. Асланиди, О. В. Мухортова // Терапевтический архив. – 2008. – Т. 80, № 10. – С. 90–93.

## Синдром Шегрена

- 71. Афанасьев В. В.** Роль вирусов группы герпеса в этиологии синдрома Шегрена / В. В. Афанасьев, Н. Г. Дьячкова, Е. Н. Николаева // *Стоматология*. – 2011. – Т. 90, № 5. – С. 17–18.
- 72. Бабеня А. А.** Структура стоматологической патологии у лиц с соматическими заболеваниями / А. А. Бабеня // *Вісник стоматології*. – 2013. – № 1. – С. 171–172.
- 73. Веропотвелян П. Н.** Болезнь Шегрена и беременность / П. Н. Веропотвелян, Н. П. Веропотвелян, Н. И. Пархонюк // *Сімейна медицина* – 2014. – № 6. – С. 171–175.
- 74. Головач И. Ю.** Хенрик Шегрен - автор «Сухого синдрома». Долгий путь к мечте / И. Ю. Головач, С. В. Вершинин // *Український ревматологічний журнал*. – 2012. – № 3. – С. 79–81.
- 75. Новицкая И. К.** Распространенность стоматологической патологии у лиц с болезнью Шегрена / И. К. Новицкая, А. И. Челий // *Буковинський медичний вісник*. – 2014. – Т. 18, № 2. – С. 74–76.
- 76. Роль** биопсии околоушной слюнной железы в ранней диагностике лимфом при болезни Шегрена / И. В. Васильев, О. А. Логвиненко, Н. А. Пробатова [и др.] // *Терапевтический архив*. – 2009. – Т. 81, № 6. – С. 20–27.
- 77. Сапожников А. Р.** Остеопороз у пациентки с болезнью Шегрена / А. Р. Сапожников, Е. М. Харитонова, Э. Н. Тумарова // *Therapia*. – 2013. – № 12. – С. 25–26.
- 78. Симптоматичне** двостороннє збільшення привушних залоз при загальносоматичній патології / О. В. Рибалов, В. М. Гаврильєв, О. С. Іваницька // *Вісник проблем біології і медицини*. – 2014. – Т. 2, № 2. – С. 110–114.
- 79. Терапия** ритуксимабом системных проявлений и MALT-лимфом околоушных слюнных желез при болезни Шегрена (предварительные данные) / О. А. Логвиненко, В. И. Васильев, С. Х. Седышев [и др.] // *Терапевтический архив*. – 2012. – Т. 84, № 12. – С. 88–96.
- 80. Функциональная** активность слюнных желез у людей, страдающих болезнью Шегрена / К. Н. Косенко, Т. П. Терешина, Н. В. Мозговая, Л. Г. Мезинова // *Вісник стоматології*. – 2008. – № 1. – С. 31–32.
- 81. Шипский А. В.** Дентальная имплантация и протезирование у пациентов с синдромом Шегрена / А. В. Шипский // *Стоматология*. – 2014. – Т. 93, № 2. – С. 58–62.

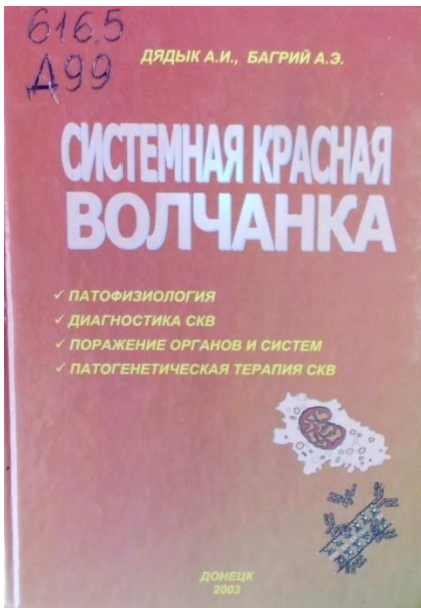
## Системний склероз, синдром CR(E)ST, вогнищева склеродермія

- 82. Баллонная дилатация в лечении структуры пищевода у больных с CREST-синдромом / А. Черноусов, Т. Хоробрых, Ф. Ветшев, С. Осминин // Врач. – 2015. – № 3. – С. 44–46.**
- 83. Биомаркеры воспаления и фактор роста эндотелия сосудов у больных с системной склеродермией / А. П. Ребров, Н. Б. Захарова, Д. А. Патрикеева [и др.] // Клиническая лабораторная диагностика. – 2014. – № 9. – С. 39.**
- 84. Взаимосвязь между антителами антиоксидантной системы и поражением сердца у больных системной склеродермией / Л. Н. Шилова, И. П. Гонтарь, И. Л. Зборовская [и др.] // Кардиология. – 2010. – Т. 50, № 12. – С. 64–67.**
- 85. Волнухин В. А. УФА-1 терапия локализованной склеродермии и других заболеваний, сопровождающихся склерозом кожи / В. А. Волнухин, В. А. Самсонов // Вестник дерматологии и венерологии. – 2013. – № 5. – С. 50–68.**
- 86. Волнухин В. А. О роли профиброзных цитокинов в патогенезе локализованной склеродермии / В. А. Волнухин, Н. Л. Мурадян, О. Р. Катунина // Вестник дерматологии и венерологии. – 2012. – № 1. – С. 28–33.**
- 87. Гаєвська В. Ю. Індивідуальне імунологічне прогнозування ризику розвитку пошкодження легень у хворих на системну склеродермію / В. Ю. Гаєвська // Клінічна та експериментальна патологія. – 2012. – Т. XI, № 4. – С. 39–43.**
- 88. Дворников А. С. Терапия больных локализованной склеродермией препаратом гиалуронидазы / А. С. Дворников // Вестник дерматологии и венерологии. – 2013. – № 3. – С. 96–100.**
- 89. Диагностика и лечение хронической мигрирующей эритемы Афцелиуса – Липшютца у больной локализованной склеродермией в условиях дневного стационара / М. М. Бутарева, Л. Ф. Знаменская, Н. Л. Мурадян [и др.] // Вестник дерматологии и венерологии. – 2013. – № 4. – С. 79–84.**
- 90. Зарудна О. І. Дослідження мікроциркуляторного русла: фокус на системні захворювання сполучної тканини / О. І. Зарудна // Шпитальна хірургія. – 2012. – № 4. – С. 121–125.**
- 91. Застосування L-аргініну в комплексному лікуванні при системній склеродермії / І. А. Палієнко, О. М. Кармазіна, І. С. Шепетько [та ін.] // Український ревматологічний журнал. – 2013. – № 3. – С. 144.**



- 92. Клинические, эндоскопические и морфологические проявления поражения пищевода при системной склеродермии / А. Е. Каратеев, М. М. Мовсян, Л. П. Ананьева, С. Г. Раденска-Лоповок // Клиническая медицина. – 2014. – Т. 92, № 6. – С. 67–74.**
- 93. Клиническое значение сурфактантного белка D как биомаркера фиброза легких у пациентов с системной склеродермией в зависимости от наличия гастроэзофагеального рефлюкса / А. В. Сосновская, В. В. Фомин, Е. Н. Попова, [и др.] // Терапевтический архив. – 2015. – Т. 87, № 3. – С. 42–47.**
- 94. Кузьміна А. П. Контроль ревматичних захворювань у період вагітності: системна склеродермія. Оцінювання пріоритетів / А. П. Кузьміна, С. І. Сміян // Український ревматологічний журнал. – 2014. – № 2. – С. 73–78.**
- 95. Нарушения реологических свойств крови и эндотелиальной функции сосудов у больных системной склеродермией / Т. Б. Бевзенко, В. А. Микукстс, Е. Д. Егудина [и др.] // Український ревматологічний журнал. – 2013. – № 3. – С. 104–105.**
- 96. Подлианова Е. И. Системная склеродермия у детей: два клинических случая / Е. И. Подлианова // Вісник проблем біології і медицини. – 2015. – Т. 3, № 2. – С. 216–221.**
- 97. Ребров А. П. Хроническая болезнь почек у пациентов с системной склеродермией: частота встречаемости и факторы, ассоциирующиеся с нарушением функции почек / А. П. Ребров, И. З. Гайдукова, Д. А. Патрикеева // Клиническая медицина. – 2013. – Т. 91, № 6. – С. 34–38.**
- 98. Склеродермоподібний паранеопластичний синдром у пацієнта з раком шлунка: опис клінічного випадку / Т. М. Чіпко, І. Ю. Головач, І. В. Вельма [та ін.] // Український ревматологічний журнал. – 2013. – № 2. – С. 94–98.**
- 99. Трудности диагностики системной склеродермии / Ю. А. Манищенкова, Н. Б. Некрасова, О. А. Вертий, В. В. Корниенко // Український ревматологічний журнал. – 2012. – № 2. – С. 44–47.**
- 100. Шуваева Ф. К. Сочетание диффузно-узлового токсического зоба и склеродермы Бушке / Ф. К. Шуваева, Е. И. Ворожцова, А. Ф. Вербовой // Проблемы эндокринологии. – 2011. – Т. 57, № 6. – С. 27–29.**
- 101. Эффективность и безопасность силденафила у больных системной склеродермией / Р. Т. Алекперов, Л. П. Ананьева, Е. Г. Корзенева, Е. О. Черемухина // Терапевтический архив. – 2013. – Т. 85, № 5. – С. 60–67.**
- 102. Юсупова Л. А. Локализованная склеродермия: диагностика, клиника, лечение / Л. А. Юсупова, М. А. Филатова // Лечащий врач. – 2014. – № 5. – С. 51–55.**

## Системний червоний вовчак



**103. Дядык А. И.** Системная красная волчанка / А. И. Дядык. – Донецк : Регион, 2003. – 463 с.

У монографії розглянуті питання епідеміології, патогенезу, загальних принципів лікування пацієнтів на системний червоний вовчак. Подані відомості про ураження органів та систем при СЧВ, особливості перебігу захворювання в окремих групах пацієнтів – у вагітних, дітей, осіб похилого віку, чоловіків; про вибір різних лікувальних програм.

**104. Насонова В. А.** Системная красная волчанка / В. А. Насонова ; АМН СССР. – М. : Медицина, 1972. – 248 с.

**105. Антитела** к компоненту C1g комплемента у больных системной красной волчанкой на фоне лечения ритуксимабом / М. Э. Цанян, А. В. Торгашина, Е. Н. Александрова [и др.] // Терапевтический архив. – 2013. – Т. 85, № 5. – С. 53-59.

**106. Аутоантитела** к гормонам и фосфолипидам у беременных женщин с системной красной волчанкой / И. В. Менжинская, Е. В. Федорова, Л. В. Ванько // Иммунология. – 2015. – Т. 36, № 4. – С. 237–241.

**107. Бережний В. В.** Оцінка стану судинної стінки та функції ендотелію в дітей, хворих на системний червоний вовчак / В. В. Бережний, Є. Ю. Марушко // Здоровье ребенка. – 2013. – № 2. – С. 17–21.

**108. Бестаев Д.В.** Легочные проявления системных аутоиммунных заболеваний / Д. В. Бестаев, Е. Л. Насонов // Лечащий врач. – 2014. – № 7. – С. 66–70.

**109. Биологическая** терапия в ревматологии – преимущества и недостатки / Л. В. Журавлева, В. А. Федоров, Н. К. Александрова [и др.] // Therapia. – 2014. – № 8/9. – С. 23–26.

**110. Богмат Л. Ф.** Коморбидность при ревматических заболеваниях у подростков. Обзор литературы и собственные наблюдения / Л. Ф. Богмат, Н. С. Шевченко, М. В. Демьяненко // Современная педиатрия. – 2015. – № 2. – С. 56–61.

**111. Борисова Т. П.** Системная красная волчанка в детском возрасте / Т. П. Борисова // Перинатология и педиатрия. – 2013. – № 2. – С. 104–112.

- 112.** Влияние аутоиммунного воспаления на развитие атеросклероза у больных системной красной волчанкой / Н. Шилкина, Ж. Савина, И. Юнонин, И. Масина // Врач. – 2012. – № 10. – С. 56–59.
- 113.** Гематологічні маски системного червоного вовчака / Г. І. Лисенко, Л. В. Хіміон, С. О. Ротова [та ін.] // Сімейна медицина. – 2013. – № 3. – С. 56–60.
- 114.** Денисова Р. В. Анти-CD20 моноклональные антитела в терапии гемолитической анемии у девочки-подростка с системной красной волчанкой / Р. В. Денисова, Е. И. Алексеева // Вопросы современной педиатрии. – 2012. – Т. 11, № 6. – С. 147–152.
- 115.** Длительная инсоляция у подростка как триггер дебюта системной красной волчанки: случай из практики / С. М. Максимова, Э. В. Бухтияров, И. Г. Самойленко [и др.] // Здоровье ребенка. – 2014. – № 2. – С. 127–130.
- 116.** Клинико-иммунологическая характеристика беременных женщин с системной красной волчанкой / Е. В. Федорова, Н. К. Матвеева, Л. В. Ванько [и др.] // Акушерство и гинекология. – 2013. – № 12. – С. 46–51.
- 117.** Клинические особенности системной красной волчанки, протекающей с поражением органов дыхания / Д. В. Петрова, Я. Н. Шойхет, С. А. Берестов, А. Е. Дорохов // Пульмонология. – 2012. – № 3. – С. 88–92.
- 118.** Коваленко В. М. Досягнення тератії системного червоного вовчака / В. М. Коваленко, І. Ю. Головач, О. П. Борткевич // Український ревматологічний журнал. – 2012. – № 4. – С. 16–22.
- 119.** Колхир П. В. Синдром гипокомплементарного уртикарного васкулита в дебюте системной красной волчанки / П. В. Колхир, О. Ю. Олисова, Н. Г. Кочергин // Вестник дерматологии и венерологии. – 2013. – № 2. – С. 53–61.
- 120.** Кузьміна А. П. Можливі характеристики люпус-васкуліту / А. П. Кузьміна // Український ревматологічний журнал. – 2013. – № 3. – С. 134.
- 121.** Куриленко І. В. Порушення ферокінетики у пацієнтів із системним червоним вовчаком, зв'язок з активністю захворювання / І. В. Куриленко, С. В. Шевчук, О. В. Шевчук // Український ревматологічний журнал. – 2013. – № 3. – С. 135–136.
- 122.** Курята О. В. Системний червоний вовчак та фактори ризику, субклінічні прояви атеросклерозу / О. В. Курята, О. Ю. Нода, Т. К. Лисунець // Український ревматологічний журнал. – 2013. – № 3. – С. 136.


- 123. Курята О. В.** Фактори ризику та субклінічні прояви атеросклерозу у хворих на системний червоний вовчак / О. В. Курята, О. Ю. Нода, Т. К. Лисунець // Український ревматологічний журнал. – 2011. – № 3. – С. 82–87.
- 124. Лебец И. С.** Особенности проявлений и лечение системной красной волчанки у подростков / И. С. Лебец, С. Р. Толмачева, Н. С. Шевченко // Український ревматологічний журнал. – 2011. – № 4. – С. 88–92.
- 125. Ливенцова Е. В.** Эффективность лечения больных системной красной волчанкой в разных экологических регионах / Е. В. Ливенцова // Вестник неотложной и восстановительной медицины. – 2013. – Т. 14, № 4. – С. 537–540.
- 126. Натальченко Г.И.** Вторичный антифосфолипидный синдром при системной красной волчанке у подростков / Г. И. Натальченко // Український медичний альманах. – 2012. – Т. 15, № 3. – С. 131–135.
- 127. Особенности** клеточного звена иммунитета у беременных женщин с системной красной волчанкой и их новорожденных / Н. К. Матвеева, Л. В. Ванько, Е. В. Федорова [и др.] // Акушерство и гинекология. – 2014. – № 12. – С. 48–56.
- 128. Пизова Н. В.** Когнитивные нарушения при системной красной волчанке / Н. В. Пизова // Журнал неврологии и психиатрии им. С. С. Корсакова. – 2013. – Т. 113, № 12. – С. 113–116.
- 129. Поражение** почек при системной красной волчанке у детей и подростков: особенности течения и исходы / М. К. Соболева, Т. П. Симантовская, Н. М. Соболев [и др.] // Педиатрия. – 2012. – Т. 91, № 6. – С. 22–28.
- 130. Роль** недостатності вітамінів В2, В6 та В12 у формуванні анемічного синдрому при системному червоному вовчаку / С. В. Шевчук, І. В. Куриленко, О. В. Шевчук, Г. В. Безсмертна // Український ревматологічний журнал. – 2011. – № 3. – С. 16–19.
- 131. Руководство** Американского колледжа ревматологии по скринингу, лечению и ведению пациентов с люпус-нефритом // Therapia. – 2012. – № 10. – С. 23–32.
- 132. Синдром** эндогенной интоксикации при системной красной волчанке / К. С. Фомичева, Е. В. Ливенцова, Е. Г. Игнатенко, П. О. Синяченко // Український ревматологічний журнал. – 2013. – № 3. – С. 163–164.
- 133. Системная** красная волчанка (lupus erythematoses) и беременность / П. Н. Веропотвелян, Н. П. Веропотвелян, А. А. Бондаренко, А. Н. Панасенко // Здоровье женщины. – 2015. – № 1. – С. 64–69.

- 134. Системная красная волчанка и экология** / О. В. Синяченко, Е. В. Ливенцова, К. С. Фомичева, Е. Г. Игнатенко // Український ревматологічний журнал. – 2013. – № 4. – С. 77–82.
- 135. Файзулина Д. Л.** Сосудистая патология головного мозга у больных системной красной волчанкой женщин / Д. Л. Файзулина, В. В. Шпрах // Журнал неврологии и психиатрии имени С. С. Корсакова. – 2013. – Т. 113, № 3. – С. 4–8.
- 136. Федорова Е.В.** Беременность у женщин с системной красной волчанкой / Е. В. Федорова, Л. В. Ванько, Н. И. Клименченко // Акушерство и гинекология. – 2014. – № 3. – С. 9–15.
- 137. Федорова Е. В.** Системная красная волчанка и вторичный антифосфолипидный синдром / Е. В. Федорова, Т. В. Кирсанова, Н. И. Клименченко // Акушерство и гинекология. – 2013. – № 11. – С. 92–95.
- 138. Хіміон Л. В.** Системний червоний вовчак у практиці лікаря загальної практики - сімейного лікаря / Л. В. Хіміон, О. Б. Яценко, С. В. Данилюк // Сімейна медицина. – 2014. – № 2. – С. 118–126.
- 139. Характеристика фибринолитического потенциала плазмы крови при системной красной волчанке** / М. С. Дармостук, А. Н. Савчук, Н. К. Бурлова-Васильева [и др.] // Лабораторна діагностика. – 2011. – № 4. – С. 11–14.
- 140. Шевчук С. В.** Особливості анемічного синдрому у хворих на системний червоний вовчак / С. В. Шевчук, І. В. Куриленко, О. В. Шевчук // Український ревматологічний журнал. – 2011. – № 2. – С. 69–75.

## Спондиліт анкілозивний

- 141. Кравченко А. А.** Болезнь Бехтерева (диагностика и лечение) / А. А. Кравченко. – К. : Здоров'я, 1983. – 126 с. : ил.
- 142. Масик О. М.** Анкілозивний спондилоартрит (хвороба Бехтерева) / О. М. Масик, М. І. Швед, Н. І. Козій. – Тернопіль : ТДМУ Укрмедкнига, 2007. – 307 с.

У монографії детально висвітлюється увесь спектр доклінічних та клінічних аспектів проблеми анкілозивного спондилоартриту. Наведено дані щодо епідеміології, викладено найбільш обґрунтовані погляди на етіологію та патогенез захворювання, які ґрунтуються на результатах імуногістохімічних та патоморфологічних дослідженнях. Описано та широко



ілюстровано методики сучасної інструментальної діагностики і стандарти їх застосування.

Монографія призначена ревматологам, педіатрам, лікарям загальної практики-сімейної медицини.

**143. Антонова Л. Н.** Поражение периферической нервной системы при анкилозирующем спондилите / Л. Н. Антонова // Міжнародний неврологічний журнал. – 2011. – № 7. – С. 47–50.

**144. Балабанова Р. М.** Современная стратегия и безопасность применения нестероидных противовоспалительных препаратов при ревматических заболеваниях / Р. М. Балабанова // Лечащий врач. – 2012. – № 5. – С. 76–79.

**145. Влияние** блокаторов ФНО-? на рентгенологическое прогрессирование при анкилозирующем спондилите / В. Н. Коваленко, Е. А. Гармиш, В. Г. Левченко, А. В. Романовский // Український ревматологічний журнал. – 2015. – № 1. – С. 36-41.

**146. Гайдукова И. З.** Эффективность и безопасность различных режимов назначения эторикоксиба у пациентов с аксиальным спондилоартритом, включая анкилозирующий спондилит / И. З. Гайдукова, А. П. Ребров // Терапевтический архив. – 2015. – Т. 87, № 3. – С. 77–82.

**147. Гендерные и возрастные** особенности лечения больных анкилозирующим спондилоартритом / О. В. Синяченко, И. В. Тов, Л. Н. Антонова, Е. А. Статинова // Український терапевтичний журнал. – 2012. – № 2. – С. 53–57.

**148. Григоровський В. В.** Гістопатологія, частота виникнення і кореляційна залежність морфологічних показників ураження голівки стегнової кістки та капсули кульшового суглоба у хворих на анкілозивний спондиліт / В. В. Григоровський, А. С. Герасименко, Д. М. Полулях // Український ревматологічний журнал. – 2014. – № 4. – С. 42–49.

**149. Электро-** та ехокардіографічні феномени у хворих на анкілозивний спондилоартрит / В. Є. Кондратюк, В. О. Коржук, О. О. Карпенко [та ін.] // Український ревматол. журнал. – 2013. – № 3. – С. 131–132.

**150. Заздравнов А. А.** Саліваторні порушення у хворих на анкілозивний спондилоартрит - підґрунтя для виникнення гастроєзофагеальної рефлюксної хвороби / А. А. Заздравнов // Одеський медичний журнал. – 2011. – № 3. – С. 27–29.

**151. Заздравнов А. А.** Антропометричні особливості хворих на анкілозивний спондилоартрит ускладнений патологією стравоходу / А. А. Заздравнов // Український ревматологічний журнал. – 2013. – № 3. – С. 124–125.

- 152. Кінетичні властивості Na<sup>+</sup>, K<sup>+</sup>-АТФ-ази лімфоцитів крові у хворих на ревматоїдний артрит та анкілозивний спондилоартрит / Р. В. Фафула, У. П. Єфремова, Н. Е. Личковська, З. Д. Воробець // Український біохімічний журнал. – 2012. – Т. 84, № 3. – С. 44–54.**
- 153. Каратеев А. Е.** Применение нестероидных противовоспалительных препаратов при анкилозирующем спондилите: долго и упорно! / А. Е. Каратеев, Ш. Ф. Эрдес // Терапевтический архив. – 2014. – Т. 86, № 11. – С. 123–126.
- 154. Клиническое** наблюдение эффективности применения адалимумаба у пациента с анкилозирующим спондилитом / Н. М. Шуба, Т. Д. Воронова, М. Ю. Ткаченко, А. А. Калугина // Український ревматологічний журнал. – 2010. – № 1. – С. 39–43.
- 155. Кулик Н. М.** Новые технологии физической реабилитации больных анкилозирующим спондилоартритом / Н. М. Кулик, Ю. В. Бобрик, Г. А. Мороз // Світ медицини та біології. – 2014. – № 2 (44). – С. 43–46.
- 156. Нарушения** перекисного окисления липидов и антиоксидантной защиты при поражении центральной нервной системы у больных анкилозирующим спондилитом / Л. Н. Антонова, О. В. Синяченко, Е. А. Статинова, И. В. Тов // Міжнародний неврологічний журнал. – 2011. – № 8. – С. 32–36.
- 157. Новые** возможности лечения ювенильного анкилозирующего спондилоартрита / Е. И. Алексеева, А. Л. Козлова, С. И. Валиева [и др.] // Вопросы современной педиатрии. – 2010. – Т. 9, № 2. – С. 23–31.
- 158. Опыт** применения этанерцепта при ювенильном анкилозирующем спондилоартрите / А. Н. Фетисова, Е. И. Алексеева, Т. М. Бзарова, Т. В. Слепцова // Вопросы современной педиатрии. – 2013. – Т. 12, № 2. – С. 131–138.
- 159. Проценко Г. О.** Роль нестероидных протизапальных препаратов при анкілозивному спондилоартриті / Г. О. Проценко, С. О. Коваленко // Український медичний часопис. – 2013. – № 3. – С. 112–114.
- 160. Рабочая** классификация и ранняя диагностика анкилозирующего спондилита / Ш. Ф. Эрдес, А. Г. Бочкова, Т. В. Дубинина [и др.] // Клиническая медицина. – 2014. – Т. 92, № 6. – С. 5–11.
- 161. Сорока Н. Ф.** Клинические проявления анкилозирующего спондилита / Н. Ф. Сорока, А. А. Тетерюков // Український ревматологічний журнал. – 2013. – № 3. – С. 158.
- 162. Станіславчук М. А.** Нейропатичний компонент больового синдрому у хворих на анкілозивний спондилоартрит / М. А. Станіславчук, І. І. Андрушко, І. О. Кедик // Український ревматологічний журнал. – 2013. – № 3. – С. 159–160.

**163. Эволюция** ювенильного анкилозирующего спондилоартрита / Е. В. Прохоров, А. Ю. Яковленко, И. В. Тов, О. В. Сияченко // *Здоровье ребенка*. – 2013. – № 1. – С. 57–60.

**164. Эторикоксиб** в лечении активного сакроилеита у больных аксиальными спондилоартритами, включая анкилозирующий спондилит / И. З. Гайдукова, А. П. Ребров, И. Ф. Нам, Н. В. Кирсанова // *Терапевтический архив*. – 2014. – Т. 86, № 12. – С. 42–46.

**165. Эффективность и безопасность** инфликсимаба у больных анкилозирующим спондилитом: результаты открытого многоцентрового исследования / Н. В. Бунчук, О. А. Румянцева, Е. Ю. Логинова [и др.] // *Терапевтический архив*. – 2010. – Т. 82, № 10. – С. 41–46.

### **Хвороба Рейтера**

**166. Гринин В. М.** Диагностика патологии ВНЧС при болезни Рейтера с системным суставным синдромом / В. М. Гринин, И. Р. Акаев // *Стоматолог*. – 2006. № 2. – С. 24–26.

**167. Молочков В.** Болезнь Рейтера / В. Молочков // *Врач*. – 2007. – № 2. – С. 18–22.

**168. Особенности** течения болезни Рейтера на фоне иммунодефицита, вызванного ВИЧ-инфекцией / Г. Ю. Ковкова, О. П. Рыбко, И. И. Никишина [и др.] // *Вестник дерматологии и венерологии*. – 2014. – № 2. – С. 55–59.

**169. Пасієшвілі Л. М.** Імунні порушення при хворобі Рейтера як чинник прогресування захворювання / Л. М. Пасієшвілі // *Український ревматологічний журнал*. – 2013. – № 3. – С. 144–145.

### **Хвороба Бехчета**

**170. Алекберова З. С.** Болезнь Бехчета у детей / З. С. Алекберова // *Вопросы современной педиатрии*. – 2009. – Т. 8, № 6. – С. 64–70.

**171. Алекберова З. С.** Болезнь Бехчета: клиничко-демографические ассоциации / З. С. Алекберова, Ф. И. Измаилова, М. Т. Кудаев // *Терапевтический архив*. – 2013. – Т. 85, № 5. – С. 48–52.

**172. Болезнь** Бехчета и ассоциации с антигеном HLA-B5 (обзор литературы и собственные данные) / Р. Г. Голоева, З. С. Алекберова, И. А. Гусева, М. Ю. Крылов // *Терапевтический архив*. – 2010. – Т. 82, № 5. – С. 45–49.

**173. Жулимова Н. Л.** Клиническое наблюдение болезни Бехчета у женщин 33 лет / Н. Л. Жулимова, Н. В. Зильберберг, Н. К. Левчик // *Терапевтический архив*. – 2014. – Т. 86, № 12. – Вып. 2. – С. 43–46.



**174. Особенности** диагностики болезни Бехчета / Ю. А. Манищенкова, В. И. Коломиец, Н. Б. Некрасова [и др.] // Український ревматологічний журнал. – 2013. – № 1. – С. 96–99.

**175. Психотравмирующие** факторы и расстройства тревожно-депрессивного спектра при болезни Бехчета (междисциплинарное исследование) / Д. А. Ищенко, Д. Ю. Вельтищев, З. С. Алекберова [и др.] // Журнал неврологии и психиатрии им. С. С. Корсакова. – 2014. – Т. 114, № 11. – С. 14–19.

**176. Случай** болезни Бехчета в практике врача-педиатра / И. В. Силантьева, Е. Г. Бунина, Н. Н. Миняйлова // Педиатрия. – 2015. – Т. 94, № 6. – С. 185–188.

### **Ювенильный дерматомиозит**

**177. Исаева Л. А.** Дерматомиозит у детей / Л. А. Исаева, М. А. Жвания. – М. : Медицина, 1978. – 225 с.

**178. Соловьева А. П.** Дерматомиозит / А. П. Соловьева ; АМН СССР. – М. : Медицина, 1980. – 183 с.

**179. Антелава О. А.** Идиопатические воспалительные миопатии: основные клинико-иммунологические варианты, трудности дифференциального диагноза и терапии / О. А. Антелава, Е. Л. Насонов // Клиническая медицина. – 2014. – Т. 92, № 3. – С. 19–25.

**180. Команцев В.Н.** Комплексная электронейромиографическая диагностика дермато- и полимиозитов / В. Н. Команцев, А. Ю. Архиреев // Неврологический журнал. – 2008. – Т. 13, № 4. – С. 19–25.

**181. Миозит-специфические** антитела как иммунологические маркеры полимиозита/дерматомиозита. Антисинтетазный синдром / О. А. Антелава, М. А. Готуа, Н. Х. Цинцадзе, Е. Л. Насонов // Аллергология и иммунология. -- 2012. – Т. 13, № 3. – С. 229–232.

**182. Натальченко Г. И.** Ювенильный дерматомиозит: трудности диагностики / Г. И. Натальченко // Перинатология и педиатрия. – 2013. – № 2. – С. 100–103.

**183. Особенности** современного течения и лечения ювенильного дерматомиозита / Л. И. Омельченко, Е. А. Ошлянская, В. Б. Николаенко, И. В. Дудка // Современная педиатрия. – 2011. – № 4. – С. 35–38.

**184. Сіренко Ю. М.** Антисинтетазний синдром: особливості діагностики та лікування / Ю. М. Сіренко, Г. О. Проценко, Н. С. Бойчук // Український ревматологічний журнал. – 2014. – № 2. – С. 85–88.

**185. Ювенильный** дерматомиозит у подростка с персистирующей вирусной инфекцией Эпштейна-Барра / Н. В. Соболюк, Е. А. Потрохова, С. В. Бочанцев [и др.] // Педиатрия. – 2014. – Т. 93, № 4. – С. 180–182.

### **Ювенільний ревматоїдний артрит**

**186. Дормидонтов Е. Н.** Ревматоидный артрит / Е. Н. Дормидонтов, Н. И. Коршунов, Б. Н. Фризен. – М. : Медицина, 1981. – 176 с.

**187. Ревматоидный артрит** / под ред. В. А. Насоновой, В. Лайне ; Э. Р. Агабабова, Т. Ф. Акимова, Дж. Алквист [и др.]. – М. : Медицина, 1983. – 239 с.

**188. Абатацепт** – новые возможности лечения ювенильного идиопатического артрита // Вопросы современной педиатрии. – 2010. – Т. 9, № 2. – С. 194–195.

**189. Алексеева Е. И.** Ювенильный артрит: возможности медикаментозного и немедикаментозного лечения на современном этапе / Е. И. Алексеева, Т. М. Бзарова // Лечащий врач. – 2011. – № 9. – С. 60–66.

**190. Алексеева Е. И.** Ювенильный идиопатический артрит: клиническая картина, диагностика, лечение / Е. И. Алексеева // Вопросы современной педиатрии. – 2015. – Т. 14, № 1. – С. 78–94.

**191. Багацька Н. В.** Характеристика дерматогліфічних параметрів у пробандів із ювенільним ревматоїдним артритом / Н. В. Багацька, Є. М. Зайцева // Вісник проблем біології і медицини. – 2015. – Т. 1, № 3. – С. 83–86.

**192. Безопасность** мелоксикама при лечении ювенильного артрита у детей / Е. С. Жолобова, З. В. Гешева, О. Ю. Конопелько [и др.] // Вопросы современной педиатрии. – 2010. – Т. 9, № 2. – С. 113–118.

**193. Бестаев Д.** Интерстициальное поражение легких при ревматоидном артрите (показатели ФВД и КТ высокого разрешения) / Д. Бестаев, Л. Божьева, Е. Насонов // Врач. – 2015. – № 2. – С. 42–45.

**194. Бойко Я. Є.** Цитокинові маркери та прогностичні фактори несприятливого перебігу ювенільного ідіопатичного артриту / Я. Є. Бойко, В. П. Чернишов // Український ревматологічний журнал. – 2012. – № 3. – С. 16–21.

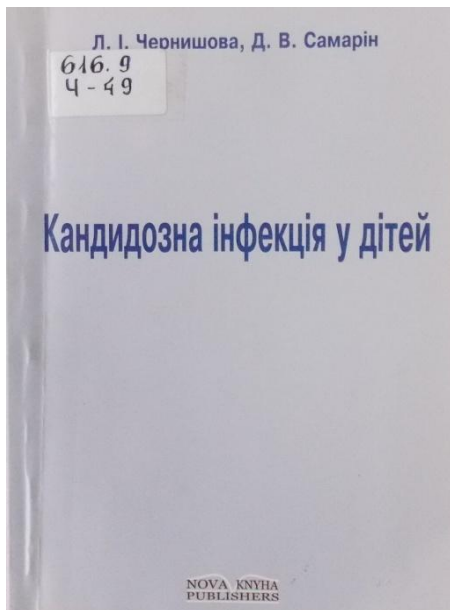
**195. Герман О. Б.** Факторы развития патологических zmian шлунково-кишечного тракту у дітей, хворих на ювенільний ревматоїдний артрит / О. Б. Герман, С. А. Андреев // Современная педиатрия. – 2011. – № 6. – С. 84–86.

- 196. Денисова Р. В.** Клинический случай применения тоцилизумама у пациента с системным ювенильным идиопатическим артритом / Р. В. Денисова, Е. И. Алексеева, Т. В. Слепцова // Вопросы современной педиатрии. – 2012. – Т. 11, № 4. – С. 187–192.
- 197. Динамика** субпопуляций Т-хелперов и цитокинов у детей с ювенильным идиопатическим артритом на фоне комплексного лечения с включением метаболических препаратов / И. З. Турцевич, Г. А. Новик, Н. В. Бычкова [и др.] // Педиатрия. – 2015. – Т. 94, № 2. – С. 48–55.
- 198. Жолобова Е. С.** Дифференциальная диагностика суставного синдрома при ювенильных артритах / Е. С. Жолобова, С. Н. Чебышева, А. В. Мелешкина // Лечащий врач. – 2013. – № 6. – С. 10–14.
- 199. Значение** Th17-пути дифференцировки лимфоцитов в патогенезе ювенильного идиопатического артрита / И. З. Турцевич, Г. А. Новик, Н. М. Калинина [и др.] // Лечащий врач. – 2014. – № 9. – С. 52–58.
- 200. Каледа М. И.** Тоцилизумаб в лечении детей с системным вариантом ювенильного артрита: анализ факторов, влияющих на эффективность терапии в долгосрочном периоде / М. И. Каледа, И. П. Никишина // Вопросы современной педиатрии. – 2015. – Т. 14, № 2. – С. 236–245.
- 201. Клініко-лабораторна** характеристика ювенільного ревматоїдного артриту / В. М. Дудник, Ю. В. Вижга, Г. С. Гумінська [та ін.] // Современная педиатрия. – 2012. – № 1. – С. 90–92.
- 202. Ковальчук Т. А.** Якість життя дітей, що страждають на ювенільний ревматоїдний артрит, за результатами анкетування опитувальником CHQ / Т. А. Ковальчук // Современная педиатрия. – 2013. – № 2. – С. 89–94.
- 203. Котова Ю. В.** Ювенильный ревматоидный артрит у детей: синдром Стилла - особенности клинического течения, современные подходы к терапии / Ю. В. Котова, Т. А. Бокова // Лечащий врач. – 2015. – № 7. – С. 50–51.
- 204. Малиевский В. А.** Актуальные проблемы организации медицинской помощи детям с ювенильным артритом на региональном уровне / В. А. Малиевский, Г. Р. Гареева, Р. З. Ахметшин // Вопросы современной педиатрии. – 2010. – Т. 9, № 4. – С. 16–20.
- 205. Новые** возможности в лечении тяжелого системного варианта ювенильного артрита / Р. В. Денисова, Е. И. Алексеева, С. И. Валиева, Т. М. Бзарова // Вопросы современной педиатрии. – 2010. – Т. 9, № 4. – С. 160–167.

- 206. Новые** возможности терапии различных вариантов ювенильного артрита моноклональными антителами к рецептору интерлейкина 6 / Е. И. Алексеева, Р. В. Денисова, С. И. Валиева [и др.] // Вопросы современной педиатрии. – 2010. – Т. 9, № 1. – С. 52–61.
- 207. Опыт** применения адалимумаба у больной ювенильным артритом с увеитом на фоне болезни Крона / В. А. Малиевский, А. А. Нижегород, Е. П. Первушина, Л. Ю. Сапронова // Вопросы современной педиатрии. – 2013. – Т. 12, № 4. – С. 181–184.
- 208. Опыт** применения инфликсимаба у больной с ранним полиартикулярным ювенильным ревматоидным артритом / Т. В. Слепцова, Е. И. Алексеева, С. И. Валиева [и др.] // Вопросы современной педиатрии. – 2010. – Т. 9, № 5. – С. 127–132.
- 209. Павлюченко А. К.** Общность и отличия отдельных офтальмопатий при воспалительных заболеваниях суставов / А. К. Павлюченко // Вестник неотложной и восстановительной медицины. – 2013. – Т. 14, № 1. – С. 59–62.
- 210. Панько Н. О.** Прогнозування еволюції ранніх ювенільних артритів на першому році розвитку процесу / Н. О. Панько // Современная педиатрия. – 2013. – № 6. – С. 134–137.
- 211. Рохлина Ф. В.** «Золотой стандарт» в лечении ювенильного идиопатического артрита / Ф. В. Рохлина, Г. А. Новик // Лечащий врач. – 2013. – № 4. – С. 22–26.
- 212. Салугина С. О.** Ретроспективный анализ течения и исходов ювенильного артрита у взрослых пациентов / С. О. Салугина // Терапевтический архив. – 2010. – Т. 82, № 5. – С. 22–29.
- 213. Современные** подходы к терапии ревматических болезней у детей / Л. М. Беляева, И. Д. Чижевская, Р. М. Филонович [и др.] // Международный журнал педиатрии, акушерства и гинекологии. – 2013. – Т. 3, № 3. – С. 25–34.
- 214. Состояние гемостаза при** ювенильном ревматоидном артрите у детей / Е. В. Скударнов, Ю. Ф. Лобанов, В. В. Ковалев, О. А. Григорьевская // Педиатрия. – 2011. – Т. 90, № 5. – С. 35–39.
- 215. Фенотипы** ювенильного идиопатического артрита / Ф. В. Рохлина, Г. А. Новик, Н. М. Калинина, Н. В. Бычкова // Лечащий врач. – 2014. – № 8. – С. 51–56.
- 216. Шелепина Т. А.** Психологическая реабилитация детей и подростков с ювенильным артритом на этапе стационарного лечения / Т. А. Шелепина, Н. Н. Кузьмина // Педиатрия. – 2011. – Т. 90, № 5. – С. 39–45.

## Деякі рідкісні інфекційні та паразитарні хвороби

1. **Кандидоз кожи и слизистых оболочек** / А. А. Антоньев, Л. А. Бульвахтер, Л. К. Глазкова, И. И. Ильин. – М. : Медицина, 1985. – 155 с.
2. **Кулага В. В.** Кандидозы и их лечение / В. В. Кулага, И. М. Романенко, А. Б. Черномордик. – К. : Здоров'я, 1985. – 126 с.
3. **Чернишова Л. І.** Кандидозна інфекція у дітей : навч.-метод. посіб. для лікарів-інтернів і лікарів-слухачів курсів підвищ. кваліфікації закладів (фак.) післядиплом. освіти / Л. І. Чернишова, Д. В. Самарін ; МОЗ, Київ. МАПО. – Вінниця : Нова книга, 2006. – 166 с.



У посібнику докладно висвітлені питання , присвячені клінічним проявам, діагностиці та лікуванню кандидозної інфекції у дітей (локальноінвазивні та генералізовані форми кандидозної інфекції, хронічний шкірно-слизовий кандидоз); розглядаються її умови розвитку, розкриваються можливі механізми формування кандидозу, ролі імунної системи людини в патогенезі цього захворювання.

Посібник буде корисним для дитячих інфекціоністів, педіатрів, студентів вищих навчальних медичних закладів, лікарів-інтернів.

4. **Бацюра Г. В.** Лайм-нейробореліоз: принципи діагностики та лікування / Г. В. Бацюра // Сучасні інфекції. – 2011. – № 1. – С. 30–35.
5. **Болецька Т. О.** Епідемічна ситуація з лайм-бореліозу в Сумській області / Т. О. Болецька, М. Д. Чемич // Інфекційні хвороби. – 2014. – № 3. – С. 82–86.
6. **Віддалені** клінічні результати перенесеного в дитинстві нейробореліозу (хвороби Лайма) // Дитячий лікар. – 2012. – № 8. – С. 51.
7. **Диагностика и лечение** хронической мигрирующей эритемы Афцелиуса - Липшютца у больной локализованной склеродермией в условиях дневного стационара / М. М. Бутарева, Л. Ф. Знаменская, Н. Л. Мурадян [и др.] // Вестник дерматологии и венерологии. – 2013. – № 4. – С. 79–84.
8. **Зінчук О. М.** Безсимптомний перебіг Лайм-бореліозу у робітників професійних груп із високим ризиком зараження / О. М. Зінчук // Інфекційні хвороби. – 2014. – № 2. – С. 39–42.

9. **Значимость рекомбинантных белков** западносибирских изолятов *Borrelia burgdorferi* S.L. для серодиагностики иксидового клещевого боррелиоза / В. С. Караваев, Е. С. Генина, А. В. Рябченко [и др.] // Клиническая лабораторная диагностика. – 2014. – № 6. – С. 44–48.
10. **Караваев В.С.** Иммуноферментный анализ рекомбинантных белков OspC западносибирских изолятов *Borrelia garinii* и *Borrelia afzelii* / В. С. Караваев, А. В. Рябченко, А. Б. Беклемишев // Журнал микробиологии эпидемиологии и иммунобиологии. – 2010. – № 1. – С. 20–23.
11. **Клинические особенности "нового" клещевого боррелиоза, вызываемого *Borrelia miyamotoi*** / Д. С. Сарксян, А. Е. Платонов, Л. С. Карань [и др.] // Терапевтический архив. – 2012. – Т. 84, № 11. – С. 34–41.
12. **Куимова И. В.** Клинические особенности иксодовых клещевых боррелиозов у детей / И. В. Куимова, О. А. Радионова, Е. И. Краснова // Лечащий врач. – 2014. – № 3. – С. 65–68.
13. **Лобанченко О. В.** Дифференциальная диагностика нейроинфекций: болезнь Лайма / О. В. Лобанченко, И. А. Хлызова, К. Ж. Жолдошев // Лікарська справа. – 2012. – № 6. – С. 74–77.
14. **Маврутенков В. В.** Лаймская болезнь у детей: диагностика, терапия и профилактика: (III часть) / В. В. Маврутенков // Здоровье ребенка. – 2014. – № 4. – С. 96–101.
15. **Маврутенков В. В.** Лаймская болезнь. Общие вопросы: (I часть) / В. В. Маврутенков // Здоровье ребенка. – 2014. – № 2. – С. 106–110.
16. **Маврутенков В. В.** Лаймская болезнь. Педиатрические аспекты (II часть) / В. В. Маврутенков // Здоровье ребенка. – 2014. – № 3. – С. 128–133.
17. **Матюшко Н. Г.** Болезнь Лайма набирает обороты / Н. Г. Матюшко, А. А. Жулидова, Н. В. Ралец // Український неврологічний журнал. – 2013. – № 1. – С. 70–75.
18. **Перламутров Ю. Н.** Рациональная терапия псориаза волосистой части головы / Ю. Н. Перламутров, К. Б. Ольховская // Вестник дерматологии и венерологии. – 2013. – № 4. – С. 91–94.
19. **Синдром Лайела у ребенка 9 месяцев** / Н. И. Зрячкин, О. А. Макарова, А. Е. Сигарева [и др.] // Педиатрия. – 2011. – Т. 90, № 6. – С. 152–154.
20. **Системный клещевой боррелиоз: оптимізація діагностики і терапії нейроофтальмічних порушень** / А. О. Руденко, Л. В. Муравська, П. А. Дьяченко [та ін.] // Український неврологічний журнал. – 2014. – № 2. – С. 81–86.

21. **Федонюк Л. Я.** Клініко-епідеміологічна характеристика хвороби Лайма на території Тернопільщини / Л. Я. Федонюк, О. Г. Попадинець, М. І. Грищук // Клінічна та експериментальна патологія. – 2013. – Т. 12, № 1. – С. 152–156.
22. **Федонюк Л. Я.** Клінічно-епідеміологічна характеристика Лайм-бореліозу в Тернопільській області / Л. Я. Федонюк, А. В. Довбуш, М. М. Багрій // Буковинський медичний вісник. – 2013. – Т. 17, № 1. – С. 194–198.
23. **Харитонюк Р. О.** Трансмисивні інфекції в Рівненській області / Р. О. Харитонюк, Н. Г. Гойда // Сімейна медицина. – 2014. – № 3. – С. 149–151.
24. **Хвороба Лайма на Тернопільщині** / Н. А. Васильєва, О. Л. Івахів, В. О. Качор [та ін.] // Інфекційні хвороби. – 2011. – № 2. – С. 50–53.
25. **Хронічна мігруюча еритема на Буковині: випадки з практики (клініцисту на замітку)** / Н. А. Богачик, А. С. Сидорчук, Я. В. Венгловська, С. Г. Казакова // Клінічна та експериментальна патологія. – 2012. – Т. XI, № 4. – С. 165–166.
26. **Хронічний шкірно-слизовий кандидоз як первинний імунodefіцит у дітей** / Л. І. Чернишова, А. В. Бондаренко, А. П. Волоха [та ін.] // Здоров'є ребенка. – 2013. – № 2. – С. 112–120.



## Іменний покажчик

- Абасова Г. Н. 46  
Абезгауз А. М. 5  
Авдеев С. Н. 41, 42  
Авер'янов Є. В. 32  
Агабабова Э. Р. 66  
Агапитов Л. И. 41, 42  
Азовский Д. К. 16  
Акаев И. Р. 64  
Акимова Т. Ф. 66  
Акопян Г. Р. 13, 33, 37  
Алекберова З. С. 64, 65  
Алекперов Р. Т. 57  
Александрова Е. Н. 58  
Алексеева Е. И. 59, 63, 66, 67, 68  
Алехин А. В. 40  
Алквист Дж. 66  
Альбанова В. И. 46  
Амбарцумян С. В. 23  
Амбарчян Э. Т. 44  
Амелина Е. Л. 20, 21  
Амосова К. М. 42  
Ананьева Л. П. 57  
Андреев С. А. 66  
Андрушко І. І. 63  
Андрущук А. А. 7  
Антелава О. А. 65  
Антонова Л. Н. 62, 63  
Антоньев А. А. 69  
Арутюнян П. А. 23  
Архипова О. А. 42  
Архиреев А. Ю. 65  
Аряев Н. Л. 19  
Асланиди И. П. 54  
Афанасьев В. В. 55  
Ахвледзиани С. Д. 49, 51  
Ахмадуллина О. В. 28  
Ахмеджанова Л. Т. 16  
Ахмедов В. А. 39  
Ахметшин Р. З. 67  
Бабайкина М. А. 47  
Бабак С. Л. 40  
Бабаніна М. Ю. 49  
Бабаскин Ю. И. 13  
Бабенко М. М. 16  
Бабеня А. А. 55  
Бабий И. Л. 45  
Бабиніна Л. Я. 49  
Багаева М. Э. 23  
Багацька Н. В. 66  
Багрій М. М. 21, 71  
Бажора Ю. І. 9  
Байбарина Е. Н. 12  
Бакиева Ш. Х. 28  
Балабанова Р. М. 62  
Балаболкин М. И. 13  
Бадалян М. А. 5, 23  
Банадига Н. В. 8, 52  
Баранов В. Л. 15  
Баранова И. П. 53  
Баранова И. А. 20, 21, 53  
Барашнев Ю. И. 10  
Барский В. И. 47  
Бассе Ф. Б. 45  
Батыралиев Т. А. 42, 43  
Бацюра Г. В. 69  
Бачурин С. О. 38  
Башарова Е. В. 29  
Башкина О. А. 22  
Бевзенко Т. Б. 33, 57  
Беклемишев А. Б. 70  
Белавина П. И. 22  
Беленькова Е. В. 18  
Белецкая Л. В. 45  
Беликов А. Н.  
Беловол А. Н. 54  
Белозеров Ю. М. 42  
Белоконь И. П. 47  
Белоусов Ю. Б. 20  
Белоусова Т. 10, 44  
Бельченко Д. И. 33  
Беляева Л. М. 68  
Беляева Н. М. 13  
Бенько Г. С. 32  
Бережний В. В. 58  
Березовский Ю. С. 51  
Берест И. Е. 49  
Берестов С. А. 59  
Бестаев Д. В. 58, 66  
Бзарова Т. М. 63, 66  
Бильченко О. С. 43  
Біловол О. М. 10  
Близнец Е. В. 46  
Блинникова О. Е. 7  
Блинова Т. А. 19, 22  
Бобрик Ю. В. 63  
Богатирьова Р. В. 10  
Богачик Н. А. 71  
Богданова М. В. 24  
Богданова Т. А. 21  
Богмат Л. Ф. 58  
Богова Е. А. 46  
Богомильский М. Р. 20  
Божьева Л. 66



Бойко І. В. 38	Бушуева Т. В. 11, 18	Віничук С. М. 36
Бойко Я. Є. 66	Буянова О. Е. 17	Войтковская К. С. 51
Бойков С. А. 22	Бычкова Н. В. 67, 68	Волеводз Н. Н. 46, 47
Бойчук Н. С. 65	Валиева З. С. 42	Волков М. В. 7
Бокерия О. Л. 53	Валиева С. И. 63, 67, 68	Волкова О. В. 33
Бокова Т. А. 18, 67	Ванько Л. В. 58, 59, 60, 61	Волнухин В. А. 47, 56
Болгов М. Ю. 12	Васильев В. И. 51, 55	Володин Н. Н. 19
Болевич С. 42	Васильев И. В. 55	Волосников Д. 46
Болецька Т. О. 69	Васильева Т. А. 20, 22	Волоха А. П. 71
Болмасова А. В. 11	Васильева Н. А. 71	Волянский А. 46
Большова О. В. 13	Вашакмадзе Н. Д. 47	Воробець З. Д. 63
Бомбардтова Е. П. 8	Вдовин В. В. 31	Воробьева Т. В. 46
Бондаренко А. А. 60	Веевник Е. В. 40	Ворожцова Е. И. 57
Бондаренко А. В. 53, 71	Величко И. В. 29, 30	Ворожцова С. И. 30
Бордюгова Е. В. 28	Величкович Р. С. 50	Воронова Т. Д. 43, 63
Борзенко Ю. В. 30	Вельма І. В. 57	Воскресенская О. Н. 41
Борисова Т. П. 58	Вельтищев Д. Ю. 5, 65	Гаврильєв В. М. 55
Боровик Т. Э. 18, 22	Вельтищев Ю. Е. 10	Гагарина Н. В. 53
Бородін А. В. 30	Венгловська Я. В. 71	Гаєвська В. Ю. 56
Борткевич О. П. 59	Вербовой А. Ф. 14, 57	Гайдукова И. З. 57, 64
Ботвиньева В. 20	Веропотвелян Н. П. 13, 55, 60	Гайдукова С. М. 29, 62
Бочанцев С. В. 66	Веропотвелян П. Н. 13, 55, 60	Гайнулин Ш. М. 45
Бочкова А. Г. 63	Вертий О. А. 57	Галимзянов Х. М. 22
Боярчук О. Р.	Верхошанова О. Г. 11	Галич С. Р. 45
Бражкина Н. Б. 46	Вершинин С. В. 55	Галникіна С. О. 44
Брегель Л. В. 53	Ветчинникова О. 24	Галстян Г. М. 28
Бугрова О. В. 33	Ветшев Ф. 56	Гапонов И. К. 37
Буланов А. Ю. 32	Видиборець С. В. 29, 31	Гареева Г. Р. 67
Бульвахтер Л. А. 69	Вижга Ю. В. 67	Гаріян Т. В. 34
Бунчук Н. В. 64	Вильчевская Е. В. 28, 30	Гармиш Е. А. 62
Бурлова-Васильева Н. К. 61	Виноградова А. В. 15, 50	Гартовская И. Р. 29
Бурцева С. А. 51		Гатияров Ю. Ф. 18
Бутарева М. М. 44, 56, 69		Гевка О. І. 21
Бухтияров Э. В. 59		Гедике Г. 52
		Гейващук Я. М. 38
		Гембицкая Т. Е. 20, 22

Генина Е. С. 70	Готуа М. А. 65	Денисова Р. В. 59, 67, 68
Герасименко А. М. 33	Гранчак К. И. 50	Джндоян З. Т. 23
Герасименко А. С. 62	Гребенюк В. Н. 45	Дзеранова Л. К. 11, 16
Герасименко Н. Д.	Гревцева Н. И. 34	Дивоняк О. М. 52
Герасименко О. А. 11	Гречаніна О. Я. 10	Довбуш А. В. 71
Герасимчук Р. Д. 36	Григоревская О. А. 68	Догадин С. А. 13
Герман О. Б. 66	Григорова И. А. 36, 37	Домбровская Е. А. 41
Гешева З. В. 66	Григоровський В. В. 62	Донська С. Б. 30
Гилод В. М. 38	Гринева Е. Н. 15	Дормидонтов Е. Н. 66
Гирька Ю. С. 37	Гринин В. М. 64	Драгомирецкая Н. 27, 49
Глазкова Л. К. 69	Гришко Т. Н. 45	Древаль А. В. 14, 15
Глыбочко П. В. 11	Грищук М. І. 71	Дубей Л. Я. 30, 33
Гнатейко О. З. 18, 32	Грошева Е. В. 12	Дубей Н. В. 30, 33
Гойда Н. Г. 71	Губанова Н. Б. 40	Дубинина Т. В. 63
Головатюк І. В. 53	Гуда Б. Б. 12	Дубчак Л. В. 41
Головач И. Ю. 50, 52, 54, 55, 57, 59	Гуляев С. 34, 49	Дудина М. А. 13
Голоева Р. Г. 64	Гумінська Г. С. 67	Дудка И. В. 65
Голубицкая А. В. 17	Гуркина Г. Т. 39	Дудник В. М. 37, 67
Голубовская И. К. 29	Гусев Е. И. 7	Дужий І. Д. 30
Голубцова О. И. 21	Гусева И. А. 64	Дурнов Л. А. 26
Гольденберг Ю. М. 25	Гусейнова Н. М. 46	Дутов А. А. 18
Гольченко В. А. 46	Гуцаленко О. О. 25	Дьяченко П. А. 70
Гонапиев А. А. 29	Гуцул В. 38	Дьячкова Н. Г. 55
Гонтарь И. П. 56	Давыдкин И. Л. 30, 31, 33	Дядык А. И. 58
Гончаров Н. П. 12	Данилюк С. В. 61	Евтеева Н. В. 12
Гончарь М. А. 28	Дармостук М. С. 61	Евтушенко И. С. 11
Горбунова А. А. 24	Дворников А. С. 45, 56	Егоркина О. В. 37, 38
Гордеева О. 20	Дегтярева А. В. 12	Егорова Я. А. 33
Горелов А. В. 24	Дедов И. И. 11, 46, 47	Егудина Е. Д. 57
Горинова Ю. В. 20	Дейкин А. В. 38	Елизарова В. М. 24
Горішна О. В. 24	Дембіцька Л. І. 12	Емельянов А. О. 46
Горнак К. А. 48	Демикова Н. С. 7	Епишев Р. В. 44, 46, 47
Горовенко Н. Г. 7, 19	Демин Н. В. 21	Єфремова У. П. 63
Городецкий В. Р. 51	Демьяненко М. В. 58	Жабина Е. 50
Городецкий М. М. 50		

Жарко К. П. 43  
 Ждан В. М. 48, 49  
 Жилина С. С. 47  
 Жимирикина М. Л. 12  
 Жолдошев К. Ж. 70  
 Жолобова Е. С. 66, 67  
 Жуковская Е. В. 29  
 Жулидова А. А. 70  
 Жулимова Н. Л. 64  
 Журавлева Л. В. 20, 58  
 Журкова Н. В. 11, 16  
 Заболотнов В. А. 33  
 Задоріна О. В. 42  
 Заздравнов А. А. 62  
 Зайцева Є. М. 66  
 Закревська В. О. 49  
 Залялов Ю. Р. 29  
 Запорожан В. М. 9, 19  
 Зарудна О. І. 56  
 Захарова Е. В. 50  
 Захарова М. Н. 39  
 Захарова Н. Б. 56  
 Зборовская И. Л. 56  
 Зверев В. В. 40  
 Зволинская А. М. 13  
 Зербіно Д. Д. 51  
 Зильберберг Н. В. 64  
 Зиновьева О. Е. 39  
 Зімба О. О. 49, 51, 54  
 Зінчук О. М. 53, 69  
 Знаменская Л. Ф. 45, 56, 69  
 Зозуля І. С. 40  
 Зозуля Н. И. 27, 30  
 Зоренко В. Ю. 28, 29, 31  
 Зрячкин Н. И. 70  
 Зубов О. М. 34  
 Зубович А. И. 23  
 Зубовская А. Г. 12  
 Зырянов С. К. 20  
 Иваницкая Л. Н. 51  
 Ивашкина Е. П. 30  
 Игнатенко Е. Г. 60, 61  
 Игнатова А. С. 22  
 Игнатъев С. В. 30  
 Измаилова Ф. И. 64  
 Иллариошкин С. Н. 39  
 Иловайская И. А. 14, 15  
 Ильин А. А. 25  
 Ильин И. И. 69  
 Ильинская А. С. 49, 51  
 Иокрышева Н. Г. 11  
 Ионов О. В. 12  
 Ирсалиева Ф. Х. 28  
 Исаева Л. А. 65  
 Исайкин А. И. 37  
 Ищенко Д. А. 65  
 Іваницька О. С. 56  
 Іваницький І. В. 48  
 Івахів О. Л. 71  
 Ілляш Т. І. 36  
 Ілюшина А. А. 38  
 Йорданов Б. И. 35  
 Кабалоева А. М. 52  
 Каганов Б. С. 23  
 Каганова Т. И. 47  
 Кадин Д. В. 15  
 Казаков В. М. 37, 39  
 Казакова С. Г. 71  
 Казимирко В. К. 51  
 Кайдашев И. П. 35  
 Каледа М. И. 67  
 Калинин А. П. 8  
 Калинина Л. В. 7  
 Калинина Н. М. 67, 68  
 Калугина А. А. 63  
 Кандыба В. П. 29  
 Каппушева И. А. 44  
 Капранов Н. И. 21  
 Караваев В. С. 70  
 Караванська І. Л. 50  
 Каракулова Ю. В. 40  
 Карань Л. С. 70  
 Каратеев А. Е. 57, 63  
 Карева М. А. 11, 16  
 Кармазіна О. М. 56  
 Карнеева О. В. 22  
 Карпенко О. О. 62  
 Карпов Е. Е. 32  
 Карпова Е. П. 21  
 Карпович Л. Г. 50  
 Касаткина Л. Ф. 39  
 Катунина О. Р. 56  
 Кауфман О. Я. 48  
 Качор В. О. 71  
 Каширская Н. Ю. 21  
 Кедик І. О. 63  
 Кириллова Е. А. 12  
 Кириллюк М. Л. 16  
 Кирсанова Н. В. 61, 64  
 Кирсанова Т. В. 13  
 Кирющенков А. П. 15  
 Киселева И. А. 47  
 Кисельникова Л. П. 45  
 Кисиличина Д. Г. 35  
 Кірпичова Н. Б. 46  
 Кітура Є. М. 49  
 Кіцера Н. І. 37

Клапоух В. А. 43	Конюхова М. Б. 47	Крячкова А. А. 16
Клименко В. А. 29	Копылов К. Г. 27, 29, 31	Кудаев М. Т. 64
Клименко О. В. 38	Коржинський Ю. С. 30	Кудрявцева Л. М. 27
Клименченко Н. И. 61	Коржук В. О. 62	Кузенкова Л. М. 19
Клодзинский А. А. 34	Корзенева Е. Г. 57	Кузнецов В. В. 49
Князев А. И. 17	Корниенко В. В. 57	Кузнецова Ю. Н. 27
Князькова И. И. 54	Коровкина Е. А. 47	Кузовкин А. Н. 39
Кобаль Е. А. 42, 43	Короленкова М. В. 47	Кузьмина Л. А. 26
Ковалев В. В. 68	Коршунов Н. И. 66	Кузьмина Н. Н. 68
Коваленко А. В. 30	Косарева О. 14	Кузьміна А. П. 26, 37
Коваленко В. М. 59	Косенко К. Н. 55	Куимова И. В. 70
Коваленко С. О. 63	Костарева А. А. 15	Кулага В. В. 69
Ковальская Е. П. 43	Костина Ю. О. 54	Кулик Н. М. 63
Ковальчук М. 44	Костюченко Л. В. 27, 32,	Куличенко Т. В. 52
Ковальчук Т. А. 67	33, 37, 39	Курбатов Д. Г. 15
Ковкова. Г. Ю. 64	Косякова Ю. А. 30, 31	Куриленко І. В. 59, 61
Ковражкина Е. А. 16, 38	Котова Ю. В. 67	Куриляк О. Б. 52
Коган Е. А. 34, 50	Котоян Э. Р. 26	Куртов И. В. 33
Кожевникова С. Л. 21	Кочергин Н. Г. 59	Курята О. В. 50, 59, 60
Кожемяка А. И. 29	Кравченко А. А. 61	Кусова З. А. 22
Козій Н. І. 61	Кравченко Л. В. 12	Кутовой В. В. 51
Козлова С. И. 7	Красівська В. В. 30, 31	Кутырина И. М. 16
Козловская Л. В. 24	Краснова Е. И. 70	Кучма Г. Б. 33
Колесникова Г. С. 12	Красовский С. А. 20, 21	Кучумова О. В. 47
Колхир П. В. 59	Крейк И. 24	Ладодо К. С. 18
Колынин В. О. 37, 39	Кречетова А. В. 28	Лазарева О. В. 34
Команцев В. Н. 65	Кривошеев О. Г. 34, 50,	Лазоренко О. О. 50
Комлева Л. Ф. 46	51, 54	Ларионова В. И. 34
Коморовський Р. Р. 54	Кривцова Л. А. 24	Латаш С. А. 49
Кондакова О. Б. 11	Крикливецъ Л. С. 49	Латкина Н. В. 12
Кондратюк В. Є. 14, 50,	Кричинська І. В. 42	Лашкова Ю. С. 52
62	Круглова Л. С. 45	Лебедев Б. В. 17
Кондурцев В. А. 33	Кругляков И. М. 8	Лебедева С. 44
Коновалова Л. И. 23	Крумс Л. М. 28	Лебедъ И. С. 60
Конопелько О. Ю. 66	Крылов М. Ю. 64	Левин О. С. 40
Коноплева Л. Ф. 42	Крючко Т. А. 6	Левицкий Г. Н. 38, 40

Левченко В. Г. 62	Лыкина О. 24	Матійко В. М. 50
Левчик Н. К. 64	Лыскина Г. А. 52, 53, 54	Маткаримова Д. С. 34
Лейтес Ю. Г. 15	Львов А. Н. 45	Матюшко Н. Г. 70
Лекманов А. У. 16	Люгаев Е. В. 28	Махмутходжаев С. А. 42, 43
Лекомцева Е. В. 40	Ляшук П. М. 12	Махнева Н. В. 45
Лембрик І. С. 27	Ляшук Р. П. 38	Махонова Л. А. 26
Лепетухин А. Е. 15	Масчан М.А. 28	Маянская И. В. 22
Лепеха Л. Н. 51	Мавлютова Г. И. 45	Маянский Н. А. 19
Лесина О. Н. 53	Мавропуло Т. К. 11	Медведев А. В. 49
Лесюк О. В. 27	Маврутенков В. В. 70	Меерсон Е. М. 7
Ливенцова Е. В. 60, 61	Майданник В. Г. 6, 23, 53	Мезеркина Н. А. 17
Лисенко Г. І. 59	Макарова О. А. 70	Мезинова Л. Г. 55
Лисунець Т. К. 50, 59, 60	Максимова С. М. 59	Меланич С. Л. 23
Литвицкий П. Ф. 14	Макух Г. В. 18, 21, 32, 33	Мелешкина А. В. 67
Лихачев С. А. 40	Малиевский В. А. 67, 68	Меликян М. А. 16
Лихачева Е. А. 27, 28, 31	Малиевский О. А. 47	Мельник М. В. 54
Личковська Н. Е. 63	Малов А. Г. 40	Мельник Т. М. 50
Ліщук-Якимович Х. О. 51	Мамалыга М. Л. 40	Мельниченко Г. А. 15
Лобанов Ю. Ф. 68	Мамонов В. Е. 13, 34	Менжинская И. В. 58
Лобанченко О. В. 70	Манищенкова Ю. А. 57	Мизерницкий Ю. Л. 42
Лобода В. Ф. 8, 9	Маняк Б. Т. 38	Микитюк М. Р. 14, 15
Лобынцева Л. А. 13	Маркін А. І. 30	Микукстс В. А. 57
Логвиненко О. А. 55	Марков Г. И. 51	Миняйлова Н. Н. 65
Логинова Е. Ю. 64	Маркова Т. Г. 46	Мислицький В. Ф. 6
Лоскутова А. С. 43	Мароді Л. 27	Михайлова Е. Г. 47
Луговская С. А. 35	Мартынова И. В. 21	Михайлова Т. А. 24
Лукашевич П. В. 38	Мартынюк Т. В. 42	Михайлюк І. О. 21
Лукина Е. А. 13	Марушко Є. Ю. 31, 58	Михалева Л. М. 52
Лукина К. А. 13	Масик О. М. 61	Михальчишин В. П. 51
Лукина Л. И. 18	Масина И. 59	Миченко А. В. 45
Лукина О. Ф. 22	Масчан М. А. 28, 29	Міщенко К. М. 16
Лук'янчук В. Д. 16	Матавкина М. В. 14	Мовсян М. М. 57
Луценко В. Ю. 50	Матвеев В. 49	Мовчан Н. В. 47
	Матвеева Н. К. 59, 60	Мозговая Н. В. 55
		Мозолевский Ю. В. 16

Молитвословова Н. Н. 14, 15	Нечволодова О. Л. 7 Ни А. Н. 20	Орлова Е. М. 11 Орловская И. В. 12
Молочков В. А. 45, 64	Нижевич А. А. 68	Осадчук З. В. 13
Мороз Г. А. 63	Никитин Д. А. 18	Осипова Л. А. 19
Мороз Г. I. 29, 31	Никитина И. Л.	Острополец М. С. 17
Морозкина А. И. 47	Никишина И. И. 64	Ошлянская Е. А. 65
Муравська Л. В. 70	Никишина И. П. 67	Павлюченко А. К. 68
Мурадян Н. Л. 56, 69	Николаева Е. Н. 55	Палієнко I. А. 56
Муратова Т. Н. 41	Николаенко В. Б. 65	Панасенко А. Н. 60
Мурашкин Н. Н. 44, 47	Никонова В. С. 21	Панкратьева Л. Л. 18
Мухин Н. А. 11, 13, 42	Нинкина Н. Н. 38	Панько Н. О. 68
Мухортова О. В. 54	Нифонтова И. Н. 29	Парфенов А. И. 28
Мяловицька О. А. 36	Новак В. Л. 30	Пархонюк Н. И. 55
Нагиева Е. В. 11	Новик Г. А. 34, 67, 68	Пасієшвілі Л. М. 64
Нагдалиев А. С. 46	Новиков П. И. 49, 50, 51, 54	Патарая С. А. 42
Нагорная Н. В. 28	Новикова И. М. 42	Патрикеева Д. А. 56, 57
Надич Т. В. 45	Новицкая И. К. 55	Пашковська Н. В. 12
Назукин Е. Д. 32	Новичкова Г. А. 28, 29	Пепоян А. З. 23
Нам И. Ф. 64	Нода О. Ю. 59, 60	Первушина Е. П. 68
Намазова-Баранова Л. С. 19	Нурбекова У. А. 39	Перевезенцев О. А. 11
Насонов Е. Л. 58, 66	Нуриддинова У. Н. 34	Перепелкина А. Е. 12
Насонова В. А. 58	Овсянников Д. Ю. 49, 51	Перетокина Е. В. 11
Настрога Т. В. 25	Овчаренко С. И. 49	Перламутров Ю. Н. 70
Натальченко Г.И. 60, 65	Овчинников Р. К. 37	Петеркова В. А. 11, 47
Наумова Е. В. 35	Овчинникова Е. С. 40	Петров Е. И. 18
Нгуен Чи Тхань 17	Одинаева Н. Д. 8	Петрова Д. В. 59
Недельская С. Н. 39	Олдаковский В. И. 54	Петрова Н. В. 22
Недоборенко В. М. 35	Олейник О. В. 15	Петрова Т. В. 28, 29
Неклюдова Г. В. 41	Олейник Т. В. 52	Петряйкина Е. Е. 16
Некрасова Н. Б. 57	Олисова О. Ю. 59	Печеник С. О. 13
Нескородова К. А. 52, 53	Ольхович Н. В. 19	Пеший Н. Н. 6
Нестеренко В. М. 35	Ольховская К. Б. 70	Пигарова Е. А. 16
Нечай А. Ф. 18, 40	Омельченко Л. И. 65	Пизова Н. В. 60
Нечай О. С. 32	Орешко Л. 20	Пикин О. В. 39
	Орлик О. С. 17	Пилюттик С. Ф. 16
		Пинский С. Б. 8

Платонов А. Е. 70	Пшеничная К. И. 28	Руденко Д. И. 37, 39
Пленкина Ю. А. 31	Пыльнева С. С. 17	Руденко Ю. В. 42
Плющ О. П. 27, 30, 31	Пырегов А. В. 19	Руднева Е. И. 22
Погромов А. П. 49	Пьянников В. В. 39	Рудниченко В. А. 39
Погуляй Ю. С. 13	Раденска-Лоповок С. Г. 49, 57	Рудько Л. Я. 35
Подзолков В. 27, 49	Радионова О. А. 70	Румянцева О. А. 64
Подклетнова Т. В. 19	Ралец Н. В. 70	Рунихина Н. К. 42
Подлианова Е. И. 57	Рамеев В. В. 24	Рушкевич Ю. Н. 40
Покрамович Ю. Г. 14	Рахманова Д. Ф. 28, 34	Рыбакова Е. П. 18
Покровська Т. В. 53	Рачинский С. В. 20	Рыбалка А. Н. 33
Поликарпова С. В. 22, 23	Ребров А. П. 56, 57, 62, 64	Рыбко О. П. 64
Полодієнко О. Б. 46	Резніченко Ю. Г. 30	Рыжко В. В. 34
Полулях Д. М. 62	Рейдерман М. И. 20	Рыжко П. П. 47
Полякова С. И. 16	Рзаева Т. А. 45	Рыков М. Ю. 18
Полянская Т. Ю. 28, 31	Рибалов О. В. 55	Рындин А. Ю. 12
Пономарев В. В. 39	Римар О. Г. 27	Рюмина И. И. 12
Попадинець О. Г. 71	Роговина Е. Г. 39	Рябченко А. В. 70
Попова Е. Н. 42, 57	Роживанов Р. В. 15	Рязанцева В. В. 38
Попок Д. В. 23	Рожинская Л. Я. 11	Сабиров Ш. Г. 34
Постников С. С. 22, 23	Розина Т. 49	Сабирова А. 34, 46
Потапова С. Г. 28	Романенко И. М. 45, 69	Саварирайан Р. 48
Потрохова Е. А. 66	Романишин Б. С. 30	Савельев А. И. 49
Похилько В. І. 27	Романишин Я. Ю. 27, 32, 39	Савельева С. А. 16
Почепцова Е. Г. 54	Романова А. Ф. 28	Савина Ж. 59
Почтарь М. Е. 35	Романовский А. В. 62	Савчак В. І. 44
Примак С. В. 30	Ромушка О. Ю. 50	Савчак І. Я. 32, 33
Приставко Т. М. 49	Рославцева Е. А. 20, 22	Савчук А. Н. 61
Пробатова Н. А. 55	Россина А. Л. 23	Савчук І. Т. 38
Прокофьев А. Б. 17	Ротова С. О. 59	Сагателян М. О. 20
Пронин А. В. 15	Рохлина Ф. В. 68	Садыкова Н. В. 32
Прохоров Е. В. 64	Рощенюк Л. В. 47	Саидова М. А. 43
Процайло Н. Б. 9	Рубцов П. М. 17	Сало В. И. 37
Проценко Г. О. 63, 65	Руденко А. О. 70	Салугина С. О. 68
Пуголовкин К. А. 41		Самарин Д. В. 69
Пулин А. А. 13		Самойленко В. А. 21
		Самойленко И. Г. 59

Самойлова А. П. 37	Сіренко Ю. М. 65	Строкова Т. В. 23
Самсонов В. А. 56	Скворцова В. И. 40	Струков А. И. 48
Самхаева Н. Д. 37	Скородок Ю. Л. 15	Студеникин В. М. 41
Сапожников А. Р. 55	Скоромец А. А. 37	Субботин В. М. 53
Сапронова Л. Ю. 68	Скударнов Е. В. 68	Судакова Н. М. 34
Сарап Л. Р. 32	Слепцова Т. В. 63, 67, 68	Сурикова Ж. В. 53
Сарксян Д. С. 70	Слободян Л. М. 8, 9	Суслова Е. Ю. 16
Сарычева Т. Г. 31	Слынько О. А. 16	Сухаруков В. С. 11
Свинарева Д. А. 28, 29	Смирнов А. П.	Таболин В. А. 5
Свирин П. В. 31	Смирнов В. В. 12, 40, 47	Тараско А. Д. 49
Свистунов А. А. 11	Смитиенко И. О. 54	Тарасова Т. В. 38
Седышев С. Х. 51, 55	Сміян С. І. 54, 57	Тарасюк М. І. 49
Сезина И. А. 39	Соболева М. К. 60	Таращенко Ю. М. 12
Семанова Е. 7	Соболь Н. М. 60	Телішевська М. Ю. 52
Семенкова Е. Н. 48, 50, 51	Соботюк Н. В. 66	Теплюк Н. 44
Семеновых А. 34	Созаева Л. С. 46	Тер-Вартаньян С. Х. 50
Семькин С. Ю. 22, 23	Соколов А. В. 20	Терешина Т. П. 55
Сенаторова А. С. 28	Соколова Л. І. 36	Терещенко И. В. 12
Сергиенко Д. Ф. 22	Солдатова Т. А. 15, 53	Тетерюков А. А. 63
Сергієнко О. В. 29	Соловьева А. П. 65	Тетруашвили Н. К. 13
Сердюк А. А. 52	Солодянкин А. С. 47	Тимолянова Е. К. 12
Сердюк А. М. 9	Сорока Н. Ф. 63	Тиркус М. Я. 31
Серебренникова Э. Б. 40	Сосновская А. В. 57	Тихомиров А. О. 38
Сигарева А. Е. 70	Спасская А. А. 43, 50	Ткаченко М. Ю. 43, 63
Сидорова Л. Л. 43	Спичак И. И. 29	Тов И. В. 62, 63, 64
Сидорчук А. С. 71	Сприньчук Н. А. 13	Толмачева С. Р. 60
Силантьева И. В. 65	Станіславчук М. А. 63	Томашевська Н. Я. 12
Силантьева Т. С. 51	Старец Е. А. 19	Томилова А. Ю. 20
Симакина О. В. 12	Старк З. 48	Торбьяк А. В. 52
Симантовская Т. П. 60	Сташишин О. В. 30, 31	Торганова И. Г. 46
Симоненко Ю. В. 45	Статинова Е. А. 62, 63	Торгашина А. В. 58
Симонова О. И. 20, 22	Стогова Ю. В. 39	Торопина Г. Г. 41
Синяченко О. В. 33, 61, 62, 63, 64	Сторожук И. В. 37	Траверсе Г. М. 27
	Страшок А. И. 28	Третьякова О. С. 32, 34
	Стрижаков Л. А. 34, 50	Триголосова И. В. 15
		Трифонов В. Р. 38



Троицкая М. П. 49	Халявина И. Н. 31	Чередниченко Н. М. 31
Тронько М. Д. 13	Хаоматова Н. М. 34	Черемухина Е. О. 57
Трофімова Н. С. 19	Харитоновна Е. М. 50, 55	Черменский А. Г. 22
Тумарова Э. Н. 55	Харитонюк Р. О. 71	Черненко М. Е. 38
Турцевич И. З. 67	Харламов Д. А. 11	Черненко О. А. 37
Туряница С. Р. 50	Харченко С. В. 30	Чернишов В. П. 66
Тюльпаков А. Н. 17	Хасанов А. Ф. 38	Чернишова Л. І. 27, 53, 69, 71
Тяжкая А. В. 7	Хижняк О. О. 14, 15	Черноусов А. 56
Уварова Е. В. 47	Хіміон Л. В. 59, 61	Чернуха М. Ю. 21
Уваровская Б. В. 54	Хлызова И. А. 70	Чернуха Т. Н. 40
Уліс Н. Є. 37	Ходан В. В. 21	Черняев А. Л. 51, 52
Урсол Н. Б.	Холодова Н. С. 13	Черняк В. И. 49
Утев М. Д. 47	Хоробрых Т. 56	Чижевская И. Д. 68
Ушакова С. Г. 22	Хорошкеева О. В. 13	Чикин В. В. 47
Ушкалова Е. А. 42	Хотама П. Д. 52	Чіпко Т. М. 57
Фабричнова А. А. 15	Хохлова И. Д. 15	Чуелов С. Б. 23
Фаев А. А. 49	Хохрин Д. В. 32	Шабалов Н. П. 28
Файзулина Д. Л. 61	Хроменко Н. П. 41	Шагинян И. А. 21
Фафула Р. В. 63	Цанян М. Э. 58	Шадрина Э. М. 22
Федонюк Л. Я. 71	Царева Н. А. 41, 42	Шалавінська А. М. 49
Федоров Е. А. 58, 60, 61	Цветаева Н. В. 35	Шаламай М. А. 37
Федоров К. П. 32	Цветкова О. А. 17	Шамов И. А. 50
Федорова Е. В. 29, 58, 59	Цвіренко С. М. 27	Шандин А. Н. 17
Федота А. М. 48	Целуйко В. И. 54	Шаповалов А. Г. 46
Фетисова А. Н. 63	Цимбаліста О. Л. 32, 50	Шарина Г. Б. 41
Филатова М. А. 57	Цимбалюк-Волошин І. П. 33	Шаронова Л. 14
Филинов И. В. 18	Цинцадзе Н. Х. 65	Шатилло А. В. 40
Филонович Р. М. 68	Чазова И. Е. 42	Шатохина Н. С. 22
Фоменко Н. М. 32	Чайковська Г. С. 52	Шатохина С. Н. 24
Фомин В. В. 13, 42, 57	Чебышева С. Н. 67	Швед М. І. 61
Фомичева К. С. 60, 61	Чегаева Е. П. 34	Шевченко В. П. 30
Форраи Е. 29	Челий А. И. 55	Шевченко Н. С. 58, 60
Фофанова О. Е. 46	Челышева Г. М. 49	Шевчук О. В. 59, 61
Фризен Б. Н. 66	Чемерис О. Ю. 13	Шевчук С. В. 59, 61
Хайнкинг Б. 52	Чемич М. Д. 69	Шелепина Т. А. 68

Шепетько І. С. 56  
Шестериков Н. В. 18  
Шилкина Н. 59  
Шиллер Е. Э. 31  
Шилов А. М. 54  
Шилова Л. Н. 56  
Шинкевич Д. С. 32  
Шипицына И.П. 29  
Шипский А. В. 32, 55  
Шипунова И. Н. 28  
Ширинбекова Н. В. 34  
Ширинская О. Г. 52, 53  
Ширяева Т. Ю. 46  
Шифман Е. М. 19  
Шишацкая С. Н. 20  
Шишина Р. Н. 28  
Шмаров Д. А. 31  
Шойхет Я. Н. 59  
Шокарев А. В. 59  
Шпитонкова О. В. 53  
Шпрах В. В. 53, 61  
Штомпель В. Ю. 48  
Шуба Н. М. 43, 63  
Шуваева Ф. К. 57  
Шулутко Е. М. 32  
Шурхина Е. С. 35  
Шустов С. Б. 15  
Шутов С. А. 34  
Щендрина И. С. 49  
Щербаков П. Л. 28  
Щербакова Н. И. 39  
Щербинина М. Б. 23  
Щуліпенко І. М. 25  
Щуровський О. М. 30  
Экинси Э. 43  
Эралиева М. О. 34  
Эрдес Ш. Ф. 63  
Юнонин И. 59  
Юнусова Е. И. 45  
Юрченко Н. В. 24  
Юрчишен О. М. 38  
Юсупова Л. А. 45, 57  
Ющенко П. В. 32  
Якимів С. І. 27  
Яковлев В. Н. 50  
Яковлева Л. Н. 43  
Яковленко А. Ю. 64  
Яковчук В. П. 13  
Ямпольська С. О. 52  
Янков Я. 35  
Ярцева Д. А. 39  
Ярыгин Н. Е. 48  
Яструбинецкая О. И. 31  
Яхно Н. Н. 16  
Яцык Г. В. 8  
Яценко О. Б. 61

# ЗМІСТ

Рідкісні (орфанні) захворювання.....	5
Рідкісні ендокринні хвороби, розлади харчування та порушення обміну речовин.....	10
Акромегалія.....	13
Гіперінсулінізм.....	15
Діабет нецукровий.....	16
Класична фенілкетонурія.....	17
Мукополісахаридоз.....	18
Муковісцидоз.....	19
Порушення обміну міді (хвороба Вільсона).....	23
Сімейна середземноморська гарячка.....	23
Рідкісні хвороби крові й кровотворних органів.....	24
Апластична анемія.....	28
Гемофілія.....	29
Комбіновані імунодефіцити. Синдром Ніймегена.....	32
Ідіопатична тромбоцитопенічна пурпура.....	33
Нічна пароксизмальна гемоглобінурія.....	35
Рідкісні хвороби нервової системи.....	35
Інші види генералізованої епілепсії та епілептичних синдромів.....	40
Рідкісні хвороби системи кровообігу.....	41
Хвороби шкіри та підшкірної клітковини.....	44
Рідкісні природжені вади розвитку, деформації та хромосомні аномалії.....	45
Рідкісні хвороби кістково-м'язової системи та сполучної тканини.....	48
Гранулематоз Вегенера.....	50
Синдром Кавасакі.....	52
Синдром Такаясу.....	54
Синдром Шегрена.....	55
Системний склероз, синдром CR(E)ST, вогнищева склеродермія.....	56
Системний червоний вовчак.....	58
Спондиліт анкілозівний.....	61
Хвороба Рейтера.....	64
Хвороба Бехчета.....	64
Ювенільний дерматоміозит.....	65
Ювенільний ревматоїдний артрит.....	66
Деякі рідкісні інфекційні та паразитарні хвороби.....	69
Іменний покажчик.....	72

**Інформаційно-бібліографічний відділ**

## **Рідкісні (орфанні) захворювання**

*Бібліографічний покажчик*

Укладач :            *С. В. Давиденко*

Відповідальний за випуск :            *О. Б. Боровик*

Комп'ютерна верстка :                *В. Ф. Походун*

Підписано до друку 22.02.2016. 84 стор. Тираж 3 прим.  
ВДНЗУ «Українська медична стоматологічна академія»  
36024, м. Полтава, вул. Шевченка, 23

<http://www.umsa.edu.ua/>  
<http://www.biblumsa.blogspot.com/>

# Рідкісні (орфанні) захворювання

## Бібліографічний покажчик

