

Бібліотека ПДМУ

С П И С О К

НОВИХ НАДХОДЖЕНЬ

ЛІТЕРАТУРИ





ПОЛТАВСЬКИЙ ДЕРЖАВНИЙ МЕДИЧНИЙ УНІВЕРСИТЕТ

БІБЛІОТЕКА
Інформаційно-бібліографічний відділ



СПИСОК
НОВИХ НАДХОДЖЕНЬ
літератури
за **III** квартал **2024** р.

Укладач : С. В. Давиденко

Список нових надходжень літератури за III квартал 2024 р.
/ уклад. С. В. Давиденко ; Полтавський державний медичний
університет, Бібліотека. – Полтава, 2024. – 38 с.

Передмова

До вашої уваги список нових надходжень літератури, який інформує про видання, що надійшли до бібліотеки за III квартал 2024 р.

Матеріал розташовано за галузями знань, усередині розділів – за алфавітом авторів і назв. Бібліографічні описи в покажчику складено відповідно до вимог ДСТУ ГОСТ 7.1 : 2006 «Бібліографічний запис. Бібліографічний опис : загальні вимоги та правила складання», ДСТУ 3582:2013 «Бібліографічний опис. Скорочення слів і словосполучень українською мовою. Загальні вимоги та правила».

Опис кожного документа містить дані про місцезнаходження примірників у відділах бібліотеки. Видання, що розташовані в репозитарії ПДМУ подано у вигляді гіперпосилання.

Місця збереження документів

Наук. Аб.– науковий абонемент

Уч. Аб. – навчальний абонемент

ЧЗ – читальна зала

ЧЗЕБ – читальна зала «Електронна бібліотека»

Гурт. 2 – читальна зала в гуртожитку № 2

Гурт. 4 – читальна зала в гуртожитку № 4

БВ – інформаційно-бібліографічний відділ

5 Природничі науки

577 Біологічна хімія




1. 577.1

Б 63

Біологічна хімія : підруч. для студентів закладів вищої мед. освіти / Ю. І. Губський, І. В. Ніженковська, М. М. Корда [та ін.] ; за ред. І. В. Ніженковської. – Вінниця : Нова книга, 2021. – 544 с.

Примірники : всього: 2 : ЧЗ (1), Наук.Аб. (1)

У підручнику на основі новітніх досягнень біохімії розглянуто структуру та ферментативні реакції перетворення основних класів біомолекул – білків, нуклеїнових кислот (ДНК і РНК), амінокислот, вуглеводів, ліпідів, нуклеотидів, порфіринів; висвітлено засади молекулярної біології та генетики, біохімічні основи фізіологічних функцій організму людини та їх нейрогуморальної регуляції. Значну увагу приділено сучасним даним про молекулярні механізми функціонування клітин крові, печінки, м'язів, кісток, нирок, імунної й нервової систем. Розглянуто біохімічні основи патогенезу атеросклерозу, цукрового діабету, ожиріння, хвороб ендокринної, нервової систем, імунодефіцитних станів та спадкових захворювань людини. Кожен розділ підручника містить, крім інформаційного матеріалу, набір тестових завдань та питань для самоперевірки і контролю рівня засвоєння знань студентами.




2. 577.1

С 21

Satyanarayana U. Biochemistry (with Biomedical Concepts, Clinical Correlates & Case Studies) / U. Satyanarayana, U. Chakrapani. – 5e ed., Revised Reprint. – New Delhi : Elsevier. Relx India ; Kolkata : Books & Allied, 2019. – 8, 777 p. : іл. – На англ. мові.

Примірники : всього: 1 : Наук.Аб. (1)

Переклад назви: Біохімія (з біомедичними концепціями, клінічними кореляціями та тематичні дослідження) / У. Сатіянараяна, У. Чакрапані.




3. 577.1
У 75

USMLE. Step 1. 2019. Biochemistry and Medical Genetics : lecture notes / ed. S. Turco ; contributor : R. Lane, R. M. Harden. – New York : Kaplan Medical, 2019. – vi, 409 p.
Примірники : всього: 1 : Наук.Аб. (1)

Переклад назви: USMLE (Медичний ліцензійний іспит Сполучених Штатів). Крок 1. 2019. Біохімія та медична генетика: конспекти лекцій.

579 Мікробіологія



4. 579(075.8)
П 32

Ananthanarayan & Paniker's Textbook of Microbiology / R. Ananthanarayan, J. Paniker ; ed. R. Kanungo. – 10th ed., Reprinted. – Hyderabad : Universities Press, 2019. – 10, 716 p. : il. – На англ. мові.

Примірники : всього: 1 : Наук.Аб. (1)

Переклад назви: Підручник мікробіології Анантанараяна та Панікера.

Ananthanarayan and Paniker's Textbook of Microbiology- 10th edition has been developed for the undergraduate MBBS and BDS students, and for all courses dealing with Microbiology as a core or ancillary subject. The tenth edition of this classic textbook has been updated keeping in mind the MCI's emphasis on integrated teaching underscoring the requirement for applied microbiology. Significant updates for this New concepts in sterilisation and disinfection, including plasma sterilisation and practices in healthcare settings Automated and updated molecular techniques as applied to microbiology Salient features of the Revised National Tuberculosis Program (RNTCP), with strategies for diagnosis of MDR and XDR tuberculosis, and THE STOP TB Strategy of WHO.



5. 579 (075.8)


П 32

Ananthanarayan & Paniker's Textbook of Microbiology / ed. A. Kapil ; with a foreword C. S. Bhaskaran. – 9th ed. – Hyderabad : Universities Press, 2013. – 8, 710 p.

Примірники : всього: 1 : Наук.Аб. (1)

Переклад назви: Підручник мікробіології Анантанараяна та Панікера.

54 relatable clinical case studies Clinical Microbiology section with 10 algorithms for easy understanding Chapter break-up at the beginning of each chapter to help students navigate it with ease Immunology section updated to suit requirements of medical and health sciences students New section on Mycology Brief Recap to highlight the important points for revision Questions at the end of the chapter to help students assess understanding and aid in exam preparation This famous textbook was conceived in the early 1970s by two of the renowned Indian educators and professors of Microbiology. The first edition, published in 1978, was a masterpiece of clarity and uniformity of style. Although the format and presentation have seen many changes in the eight subsequent editions, the authors' original vision and objectives remain. More than three and a half decades after its first publication, the book continues to inform and educate students and teachers. The ninth edition has been completely updated and revised. In accordance with advances in the field, the sections on Immunology, Mycology and Clinical Microbiology have been given due prominence. To better prepare students for clinical situations, case studies, approach to treating common diseases and algorithms and flowcharts have been included.



6. 579

М 59

Marsh Philip D. Oral Microbiology / P. D. Marsh and M. V. Martin with contributions by M. A. O. Lewis and D. W. Williams. – 5th ed. – Edinburgh ; London ; New York etc. : Churchill Livingstone. Elsevier, 2009 (China). – x, 222 p.

Примірники : всього : 1 : Наук.Аб. (1)

Переклад назви: Мікробіологія ротової порожнини.

61 Медичні науки

611 Анатомія.

Анатомія людини та порівняльна анатомія



7. 611
А 64

Анатомія людини : підруч. [для здобувачів вищої освіти першого (бакалаврського) рівня, спец. 223 «Медсестринство», які навч. за освітньо-проф. програмами «Парамедик» і «Сестринська справа»] / за ред. С. М. Білаша ; С. М. Білаш, М. М. Коптев, О. М. Проніна [та ін.]. – Київ : Медицина, 2023. – 278 с.

Примірники : всього: 1 : ЧЗ (1)

У підручнику подано відомості про історію розвитку анатомії людини, предмет її вивчення та завдання. Будову органів і систем викладено за системним принципом із урахуванням клінічно значущих аспектів. Робота з підручником передбачає набуття здобувачами освіти знань у світлі сучасних природничо-наукових уявлень про будову і функції організму людини, уміння використовувати набуті знання в практичній діяльності парамедика та медичної сестри.



8. 611
А 64

Анатомія людини і тварин : підруч. для здобувачів вищої освіти першого (бакалаврського) рівня спец. 091 «Біологія» : у 2-х т. т. 1. Предмет і завдання анатомії, опорно-руховий апарат, дихальна, травна та сечова системи / С. М. Білаш, М. М. Коптев, О. М. Проніна [та ін.] ; МОЗ України, Полтавський державний медичний університет. – Одеса : Олді+, 2024. – 513 с.

Примірники : всього: 1 : ЧЗ (1)

У підручнику в традиційній формі подано відомості про історію розвитку анатомічної науки, предмет її вивчення та завдання; будову органів і систем людини та лабораторних тварин викладено за системним принципом. Робота з підручником передбачає набуття кожним здобувачем освіти знань у світлі природничо-наукових уявлень про будову і функції організму людини та тварин, зокрема лабораторних.



9. 611
А 64

Анатомія людини і тварин : підручник для здобувачів вищої освіти першого (бакалаврського) рівня спец. 091 «Біологія» : у 2-х т. Т. 2. Статева, ендокринна, серцево-судинна, імунна, нервова системи та органи чуття / С. М. Білаш, М. М. Коптев, О. М. Проніна [та ін.] ; МОЗ України, Полтавський державний медичний університет. – Одеса : Олді+, 2024. – 460 с.

Примірники : всього: 1 : ЧЗ (1)

У підручнику в традиційній формі подано відомості про історію розвитку анатомічної науки, предмет її вивчення та завдання; будову органів і систем людини та лабораторних тварин (свині, кроля, щура, миші, морської свинки) викладено за системним принципом. Робота з підручником передбачає набуття кожним здобувачем освіти знань у світлі природничо-наукових уявлень про будову і функції організму людини та тварин, зокрема лабораторних, у цілому, уміння використовувати набуті знання під час подальшого вивчення інших фундаментальних біологічних і медико-біологічних наук та у практичній діяльності.



10. 611
А 64

Анатомія і фізіологія людини з основами клінічної анатомії. У 2-х т. : підруч. для здобувачів вищої освіти першого (бакалаврського рівня галузі знань 22 «Охорона здоров'я» спец. 223 «Медсестринство»). Т. 1 / С. М. Білаш, М. М. Коптев, О. М. Проніна [та ін.] ; МОЗ України, Полтавський державний медичний університет. – Одеса : Олді+, 2024. – 475 с.

Примірники : всього: 1 : ЧЗ (1)

У підручнику в традиційній формі викладено відомості про історію розвитку анатомії та фізіології людини, предмет вивчення та завдання дисципліни; матеріал викладено на основі структурно-функціонального взаємозв'язку клітин, органів і систем організму як єдиного цілого, будову органів і систем описано за системним та топографічним принципами з урахуванням клінічно значущих аспектів.



11. 611
А 64

Анатомія і фізіологія людини з основами клінічної анатомії. У 2-х т. : підруч. для здобувачів вищої освіти першого (бакалаврського) рівня галузі знань 22 «Охорона здоров'я» спец. 223 «Медсестринство»). Т. 2 / С. М. Білаш, М. М. Коптев, О. М. Проніна [та ін.] ; МОЗ України, Полтавський державний медичний університет. – Одеса : Олді+, 2024. – 468 с.
Примірники : всього: 1 : ЧЗ (1)

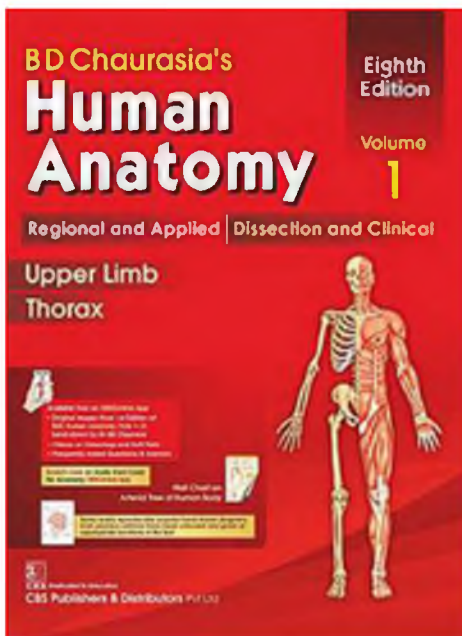
У підручнику в традиційній формі викладено відомості про історію розвитку анатомії та фізіології людини, предмет вивчення та завдання дисципліни; матеріал викладено на основі структурно-функціонального взаємозв'язку клітин, органів і систем організму як єдиного цілого, будову органів і систем описано за системним та топографічним принципами з урахуванням клінічно значущих аспектів. Робота з підручником передбачає набуття кожним здобувачем освіти знань у світлі природничо-наукових уявлень про будову і функції організму людини.



12. 611
К 49

Клінічна анатомія і оперативна хірургія з особливостями дитячого віку : підручник / С. М. Білаш, І. В. Ксьонз, М. М. Коптев [та ін.] ; МОЗ України, Полтавський державний медичний університет. – Одеса : Олді плюс, 2022. – 443 с.
Примірники : всього: 1 : ЧЗ (1)

У підручнику викладено основні клініко-анатомічні поняття та принципи оперативної техніки в хірургії дитячого віку. Підручник призначається для здобувачів вищої освіти другого (магістерського) рівня галузі знань 22 «Охорона здоров'я» спеціальності 228 «Педіатрія». Також може бути використаний у навчальному процесі здобувачів вищої освіти другого (магістерського) рівня галузі знань 22 «Охорона здоров'я» спеціальностей 222 «Медицина», 221 «Стоматологія», 229 «Громадське здоров'я», а також здобувачів вищої освіти першого (бакалаврського) рівня галузі знань 22 «Охорона здоров'я» спеціальностей 223 «Медсестринство», 226 «Фармація, промислова фармація», 227 «Фізична терапія, ерготерапія».

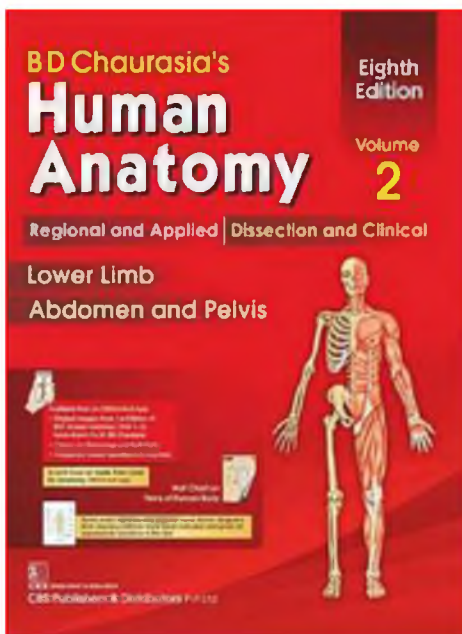


13. 611
A 64

B D Chaurasia's Human Anatomy: Regional and Applied. Dissection and Clinical. Vol. 1. Upper Limb. Thorax / chief ed. K. Garg ; ed. P. S. Mittal, M. Chandrupatla. – 8th ed. – New Delhi ; Bengaluru ; Chennai etc. : CBS Publishers & Distributors, 2020. – xxi, 354 p.

Примірники : всього: 1 : Наук.Аб. (1)

Переклад назви: Анатомія людини
Б Д Чауразії: Регіональна та прикладна.
Анатування та клініка. Т. 1. Верхня кінцівка.
Грудна клітина

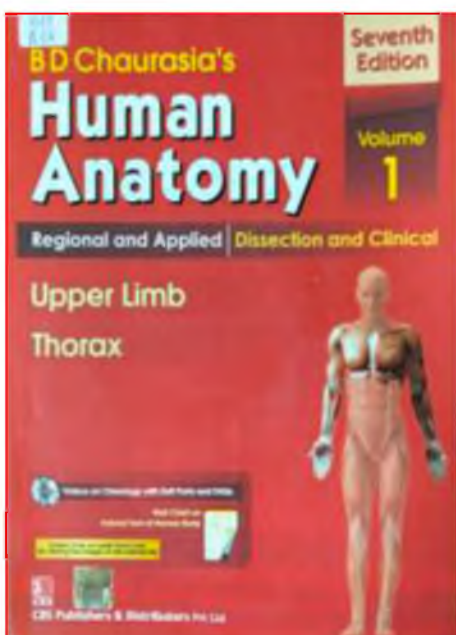


14. 611
A 64

B D Chaurasia's Human Anatomy: Regional and Applied. Dissection and Clinical. Vol. 2. Lower Limb. Abdomen and Pelvis / chief ed. K. Garg ; ed. P. S. Mittal, M. Chandrupatla. – 8th ed. – New Delhi ; Bengaluru ; Chennai etc. : CBS Publishers & Distributors, 2020. – xxviii, 532 p. – На англ. мові.

Примірники : всього: 1 : Наук.Аб. (1)

Переклад назви: Анатомія людини
Б Д Чауразії: Регіональна та прикладна.
Анатування та клініка. Т. 2. Нижня кінцівка.
Живіт і таз.

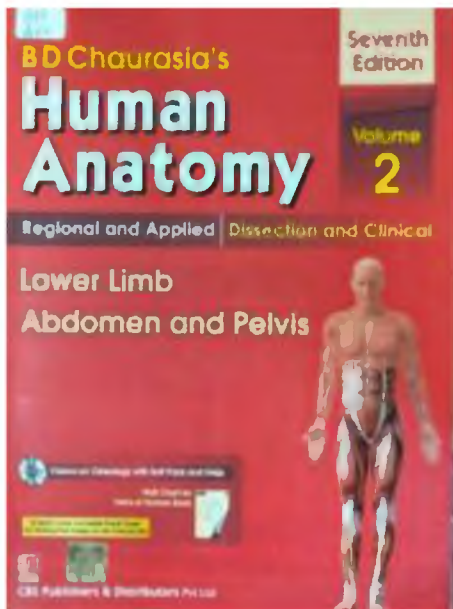


15. 611
A 64

B D Chaurasia's Human Anatomy: Regional and Applied. Dissection and Clinical. Vol. 1. Upper Limb. Thorax / chief ed. K. Garg ; ed. P. S. Mittal, M. Chandrupatla. – 7th ed. – New Delhi ; Bengaluru ; Chennai etc. : CBS Publishers & Distributors, 2016. – xvi, 328 p.

Примірники : всього: 1 : Наук.Аб. (1)

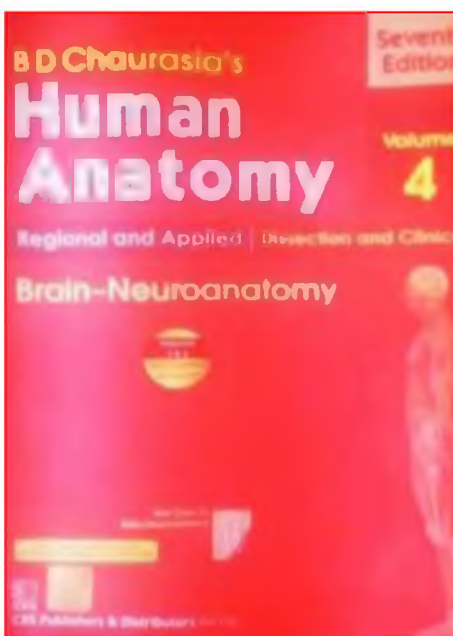
Переклад назви: Анатомія людини
Б Д Чауразії: Регіональна та прикладна.
Анатування та клініка. Т. 1. Верхня кінцівка.
Грудна клітина.



16. 611
A 64

B D Chaurasia's Human Anatomy: Regional and Applied. Dissection and Clinical. Vol. 2. Lower Limb. Abdomen and Pelvis / chief ed. K. Garg ; ed. P.S. Mittal, M. Chandrupatla. – 7th ed. – New Delhi ; Bengaluru ; Chennai etc. : CBS Publishers & Distributors, 2016. – xxii, 498 p.
Примірники : всього: 1 : Наук.Аб. (1)

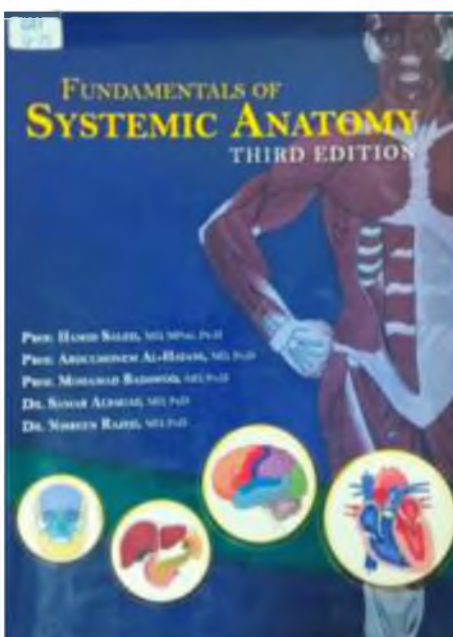
Переклад назви: Анатомія людини Б Д Чауразії: Регіональна та прикладна. Анатомування та клініка. Т. 2. Нижня кінцівка. Живіт і таз.



17. 611
A 64

B D Chaurasia's Human Anatomy: Regional and Applied. Dissection and Clinical. Vol. 4. Brain-Neuroanatomy / chief ed. K. Garg ; ed. P. S. Mittal, M. Chandrupatla. – 7th ed. – New Delhi ; Bengaluru ; Chennai etc. : CBS Publishers & Distributors, 2018. – xviii, 206, 15 p.
Примірники : всього: 1 : Наук.Аб. (1)


Переклад назви: Анатомія людини Б Д Чауразії: Регіональна та прикладна. Анатомування та клініка. Т. 4. Мозок-Нейроанатомія.



18. 611
O-75

Fundamentals of Systemic Anatomy / H. A. Saleh, A. A. Al-Hayani, M. H. Badawod [et al.]. – 3rd ed. – [Saudi Arabia]? : [s. n.], 2014. – VI, 227 p.
Примірники : всього: 1 : Наук.Аб. (1)

Переклад назви: Основи системної анатомії




19. 611
С 38

Singh Vishram. Textbook of Anatomy.
Vol. III. Head, Neck, and Brain / V. Singh. – 3rd ed. – New Delhi : Elsevier. Relx, 2018. –xiv, 440 p. – На англ. мові.

Примірники : всього: 1 : Наук.Аб. (1)

Переклад назви: Підручник з анатомії. Т. III, Голова, шия та мозок / В. Сінгх.

Third edition of this book is updated in accordance with the syllabus of anatomy recommended by the Medical Council of India. It covers in detail the anatomy of head and neck and deals with essential aspects of brain. Following recent trends of anatomy education, the book in addition to basic information provides knowledge on anatomical/embryological/histological basis of clinical conditions through its features • Clinical Correlation and Clinical Case Study. Written in simple and easy-to-understand language, this profusely illustrated book provides the knowledge of anatomy without extraneous details.



20. 611
У 75


USMLE. Step 1. 2019. Anatomy : lecture notes / ed.: J. White, D. Seiden. – New York : Kaplan Medical, 2019. – vi, 385 p.

Примірники : всього: 1 : Наук.Аб. (1)

Переклад назви: USMLE (Медичний ліцензійний іспит Сполучених Штатів). Крок 1. 2019. Анатомія: конспекти лекцій

Ця книга пропонує поглиблений огляд із зосередженням на високопродуктивних темах у кожній дисципліні – комплексний підхід, який допоможе вам поглибити своє розуміння, зосередивши зусилля там, де вони матимуть найбільше значення. Офіційні конспекти лекцій Каплана , які щороку використовують тисячі студентів-медиків, щоб досягти успіху на етапі 1 USMLE, містять повнокольорові діаграми та чіткий огляд. 7 томів – Патологія, Фармакологія, Фізіологія, Біохімія та медична генетика, Імунологія та мікробіологія, Анатомія та Поведінкові/ Суспільні науки – щороку оновлюються зірковим експертним факультетом Каплана.

611-018 Гістологія



21. 611-018

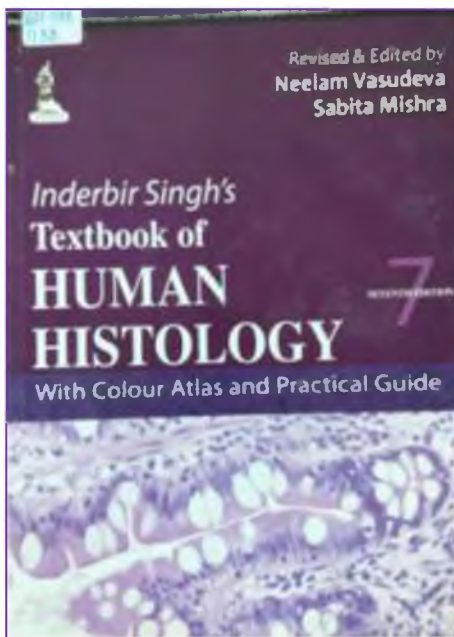
П 32

Inderbir Singh's Textbook of Human Histology : with Colour Atlas and Practical Guide / Revised and Edited N. Vasudeva, S. Mishra. – 7th ed. – New Delhi ; London ; Philadelphia etc. : Jaypee Brothers Medical Publishers: The Health Sciences Publisher, 2014. – xii, A48, 439 p.

Примірники : всього: 1 : Наук.Аб. (1)

Переклад назви: Підручник гістології людини Індербіра Сінгха.

The 7th edition Human Histology comes with a complete new flavour and outlook making it more reader-friendly.



22. 611-018

П 32

Inderbir Singh's Textbook of Human Histology : with Colour Atlas and Practical Guide / Revised and Edited N. Vasudeva, S. Mishra. – 8th ed. – New Delhi ; London ; Philadelphia etc. : Jaypee Brothers Medical Publishers: The Health Sciences Publisher, 2016. – xii, A40, 302 p. :

Примірники : всього: 1 : Наук.Аб. (1)

Переклад назви: Підручник гістології людини Індербіра Сінгха.

Salient Features The 8th edition of this bestselling book on Human Histology comes with a complete new flavor and outlook making it more reader-friendly. However, special care has been taken that the basic essence of the book remains the same. The main emphasis is on presenting complicated subject of human histology in an easy-to-understand language and manner. A new chapter on Light Microscopy and Tissue Preparation has been added to acquaint the students with the basics of histology. A color atlas with more than 80 slides has been provided in the beginning of the book for providing an overview of histology to the student and for the last minute revision. Histological plates have been added in each chapter to strengthen the basics of histology and making the students familiar with the salient features that are visible while examining under the microscope.

612 Фізіологія. Фізіологія людини та порівняльна фізіологія




23. 612
Ф 50

Фізіологія людини з основами біомеханіки жувального апарату : підруч. для здобувачів початкового рівня (короткий цикл) вищої освіти спеціальності «Стоматологія», які навчаються за освітньо-професійною програмою «Стоматологія ортопедична», та для здобувачів фахової передвищої освіти галузі знань спеціальності 221 «Стоматологія», які навчаються за освітньо-професійною програмою «Стоматологія ортопедична» / С. М. Білаш, М. М. Коптев, О. М. Проніна [та ін.] ; МОЗ України, Полтавський державний медичний університет. – Одеса : Олді+, 2024. – 463 с.

Примірники : всього: 1 : ЧЗ (1)

У підручнику в традиційній формі викладено відомості про історію розвитку фізіології, предмет її вивчення та завдання. Функцію органів і систем викладено за системним принципом з урахуванням клінічно значущих аспектів.




24. 612
Ф 50

Фізіологія людини : підручник / за ред. С. М. Білаша ; С. М. Білаш, М. М. Коптев, О. М. Проніна [та ін.] ; МОЗ України, Полтавський державний медичний університет. – Одеса : Олді+, 2024. – 506 с.

Примірники : всього: 1 : ЧЗ (1)

Підручник призначено для здобувачів першого (бакалаврського) рівня вищої освіти галузі знань 22 «Охорона здоров'я» спеціальності 227 «Терапія та реабілітація», які навчаються за освітньо-професійною програмою «Фізична терапія, ерготерапія».

У підручнику в традиційній формі викладено відомості про історію розвитку фізіології, предмет її вивчення та завдання. Функцію органів і систем викладено за системним принципом з урахуванням клінічно значущих аспектів.




25. 612
Ф 50

Фізіологія рухової активності : підручник для здобувачів першого (бакалаврського) рівня вищої освіти галузі знань 22 «Охорона здоров'я» спеціальності 227 «Терапія та реабілітація», які навчаються за освітньо-професійною програмою «Фізична терапія, ерготерапія» / за ред. С. М. Білаша ; С. М. Білаш, М. М. Коптев, О. М. Проніна [та ін.] ; МОЗ України, Полтавський державний медичний університет. – Одеса : Олді+, 2024. – 298 с.

Примірники : всього: 1 : ЧЗ (1)

Підручник призначений для здобувачів першого (бакалаврського) рівня вищої освіти галузі знань 22 «Охорона здоров'я» спеціальності 227 «Терапія та реабілітація», які навчаються за освітньо-професійною програмою «Фізична терапія, ерготерапія». У підручнику висвітлюються особливості перебігу фізіологічних процесів в організмі людини під час рухової активності. Акцентовано увагу на морфофункціональних змінах в органах і системах організму під час м'язової діяльності, механізмах формування рухових навичок й особливостях фізичного розвитку в дитячому та юнацькому віці. З огляду на те, що без засвоєння основних положень і закономірностей фізіології людини неможливе оволодіння будь-якими спеціальностями в галузях знань: 22 «Охорона здоров'я» і 09 «Біологія», підручник може бути використаний у процесі підготовки майбутніх фахівців, які навчаються за освітньо-професійними програмами: «Медицина», «Стоматологія», «Фармація, промислова фармація», «Громадське здоров'я», «Медсестринство», «Парамедик», «Біологія».



26. 612
Г 51

Geetha N. Textbook of medical Physiology / N. Geetha. – 2nd ed., Reprint. – Hyderabad ; New Delhi : Paras Medical Publisher, 2011. – 10, 683 p.
Примірники : всього: 1 : Наук.Аб. (1)

Переклад назви: Підручник медичної фізіології / Н. Гіта.



27. 612.017

Г 19

Hannigan B. M. Immunology /

B. M. Hannigan. – 1st Indian Ed. – New Delhi ; Mumbai ; Chennai etc. : Viva Books Private Limited, 2008. – 6, 196 p.

Примірники : всього: 1 : Наук.Аб. (1)

Переклад назви: Імунологія / Б. М. Ганніган.

28. 612


Д 40

Jain A. K. Textbook of Physiology. Vol. I /

A. K. Jain. – 7th ed., Reprint. – New Delhi : Avichal Publishing Company/APC, 2018. – 12, 596, xxxii p. – На англ. мові.

Примірники : всього: 1 : Наук.Аб. (1)

Переклад назви: Підручник із фізіології. Т. I / А. К. Джайн.



This new edition of Textbook of Physiology (in Two Volumes) for MBBS students attempts to provide a complete and in-depth coverage of the subject for students in various disciplines of the medical profession. Salient Features of the Book: The entire text (including figures) has been thoroughly revised and updated for all the units. Moreover, specific learning objectives have been added for the students. This textbook contains 200 tables, more than 1400 study questions, about 2400 MCQs and 800 figures including flow charts.

29. 612


Д 40

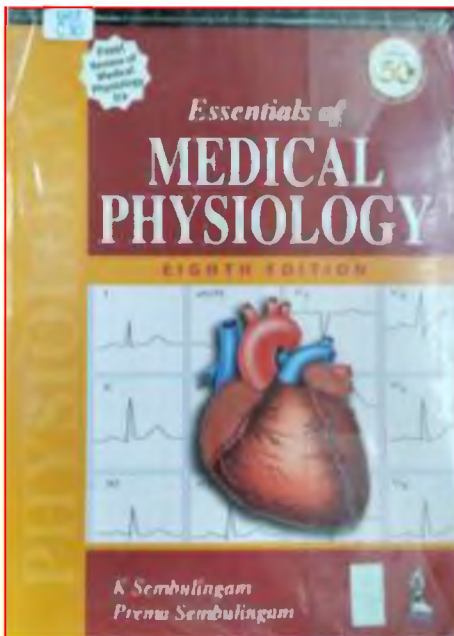
Jain A. K. Textbook of Physiology. Vol. II /

A. K. Jain. – 7th ed., Reprint. – New Delhi : Avichal Publishing Company/APC, 2018. – 14, 597-1124, xxxii p. – На англ. мові.

Примірники : всього: 1 : Наук.Аб. (1)

Переклад назви: Підручник із фізіології. Т. II / А. К. Джайн






30. 612
С 30

Sembulingam K. Essentials of Medical Physiology / K. Sembulingam, P. Sembulingam. – 8th ed. – New Delhi ; London ; Panama : Jaypee brothers medical publishers: The Health Sciences Publisher, 2019. – xxiv, 1162 p.

Примірники : всього: 3 : Наук.Аб. (3)

Thoroughly revised with recent findings in the field of Physiology Fully updated with pathophysiological facts in accordance with the modern curriculum of medical education Enriched with many new boxes containing important facts, particularly in Applied Physiology Includes more tables and flowcharts formatted in new attractive style Well-illustrated chapters with beautiful descriptive color diagrams




31. 612
Ф 51

Best and Taylor's Physiological Basis of Medical Practice / ed. J. B. West. – 12th ed., International ed. – Baltimore ; Hong Kong ; London : Williams & Wilkins, 1991. – xxxiv, 1170 p.

Примірники : всього: 1 : Наук.Аб. (1)

Переклад назви: Фізіологічні основи медичної практики Беста та Тейлора.



32. 612
У 75

USMLE. Step 1. 2019. Physiology : lecture notes / ed. L. B. Wilson ; contributor: R. Dasgupta, F. P. Noto. – New York : Kaplan Medical, 2019. – vi, 425 p.

Примірники : всього: 1 : Наук.Аб. (1)

Переклад назви: USMLE (Медичний ліцензійний іспит Сполучених Штатів). Крок 1. 2018. Фізіологія: конспекти лекцій / ред. Л. Вілсон.

614 Охорона здоров'я та гігієна. Попередження нещасних випадків



33. 614.8(075.32)

Д 45

Дикань С. А. Безпека людини = Human security : університетський курс : підруч. для студентів вищих навчальних закладів усіх спец. ОКР «Бакалавр» / С. А. Дикань, І. О. Іваницька. – Полтава : АСМІ, 2019. – 279 с.

Примірники : всього: 1 : ЧЗ (1)

Підручник є оригінальним інноваційним виданням, у якому викладені основи наукових знань з безпеки людини у побуті, виробничому середовищі і в надзвичайних ситуаціях. Навчальний матеріал у підручнику поданий відповідно до принципів сучасної інформаційної педагогіки у вигляді нелінійного перформативного тексту – коротких стислих висловлюваннях, кожне з яких може бути осмислене і засвоєне читачем. Дієвість тексту підсилюється прикладами, які супроводжують кожен формулу, а також рамочними гіпервкладками «NON MULTA, SED MULTUM», які розширюють, деталізують матеріал, стимулюють студента до самостійного пошуку інформації.

615 Фармакологія. Терапія. Токсикологія



34. 615

К 49

Клінічна фармакологія : [навч. посіб. для студентів мед. та стомат. фак. закладів вищої мед. освіти] / за ред. М. В. Хайтовича, Г. В. Зайченко ; М. В. Хайтович, Г. В. Зайченко, І. О. Афанасьєва [та ін.]. – Київ : Медицина, 2024. – 335 с.

Примірники : всього: 2 : ЧЗ (1), Наук.Аб. (1)

У навчальному посібнику представлено сучасні дані з клінічної фармакології лікарських засобів, які використовуються при лікуванні найбільш поширених захворювань. Викладено основні принципи загальної клінічної фармакології з урахуванням сучасних уявлень про принципи фармакокінетики та фармакодинаміки. Велику увагу приділено несприятливим побічним реакціям на лікарські засоби, взаємодії лікарських засобів, фармакогенетиці.



**35. 615
Ф 24**

Фармакологія з основами патології : [підручник] / Ю. М. Колесник, І. С. Чекман, І. Ф. Беленічев [та ін.] ; МОЗ України, Запоріж. держ. мед. ун-т, Нац. мед. ун-т ім. О. О. Богомольця. – Вінниця : Нова Книга, 2021. – 465 с.

Примірники : всього: 1 : ЧЗ (1)

Підручник складено відповідно до навчальної програми з фармакології для студентів вищих медичних навчальних закладів III–IV рівнів акредитації. Матеріал підручника відзначається оптимальним обсягом, раціональною структурою, чіткістю, логічністю, послідовністю й лаконічністю викладу, добре ілюстрований. Заслуговує на увагу те, що традиційний матеріал подано на рівні найсучасніших досягнень науки і практики із застосуванням термінології за новими міжнародними номенклатурами (хімічною, МКХ, анатомічною, гістологічною), Міжнародною системою одиниць (СІ) у галузі фармакології й суміжних наук.



**36. 615
Т 67**

Tripathi K. D. Essentials of Medical Pharmacology / K. D. Tripathi. – 7th ed., Reprint. – New Delhi ; Ahmedabad ; Bengaluru etc. : Jaypee Brothers Medical Publishers, 2014. – xvi, 1002 p.

Примірники : всього: 1 : Наук.Аб. (1)

Переклад назви: Основи медичної фармакології / К. Д. Трипаті.

In the 28 years of its existence, the Essentials of Medical Pharmacology is appearing as the 7th edition. Commensurate with tremendous transformation of pharmacology and clinical medicine in this period, the book has undergone successive changes to reflect the current status of pharmacological knowledge and therapeutic practices. Selection of the subject content of this edition places due emphasis on the understanding gained in mechanism of action of drugs, as well as on evidence based medicine. It abundantly quotes current guidelines issued by WHO and other eminent professional bodies as well as by Indian National Health Programmes to authenticate therapeutic recommendations. Outstanding features of the 7th edition are: Thoroughly revised chapters to include recent developments in theory and practice, as well as new drugs released in India.

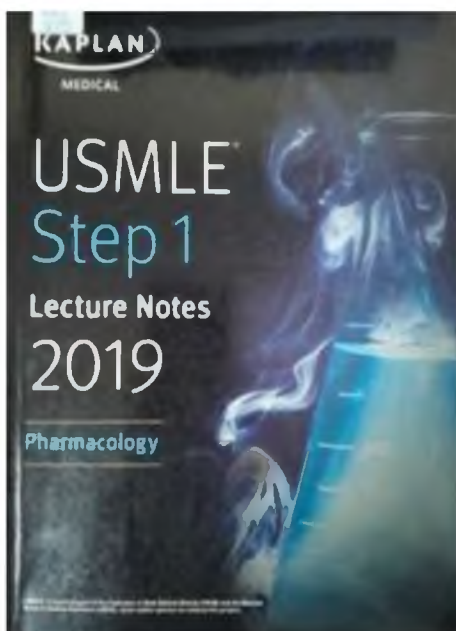


37. 615

T 67

Tripathi K. D. Essentials of Medical Pharmacology / K. D. Tripathi. – 6th ed. – New Delhi ; Ahmedabad ; Bengaluru etc. : Jaypee Brothers Medical Publishers, 2008. – xvi, 940 p.
Примірники : всього: 1 : Наук.Аб. (1)

Переклад назви: Основи медичної фармакології / К. Д. Трипаті.



38. 615

У 75

USMLE. Step 1. 2019. Фармакологія : конспект лекцій / ред.: С. Davis, SR Harris ; укладач: Л. Кересен, Б. Р. Крішна. – Нью-Йорк : Kaplan Medical, 2019. – viii, 321 с.
Примірники : всього: 1 : Наук.Аб. (1)

Переклад назви: USMLE (Медичний ліцензійний іспит Сполучених Штатів). Крок 1. 2019. Фармакологія: конспекти лекцій

616-006 Пухлини. Новоутворення. Онкологія



39. 616-006

К 49

Клінічна онкологія: посібник Бетезди : пер. 5-го англ. вид. / ред.: Дж. Абрагам, Дж. Л. Галлі ; наук. ред. пер. І. Галайчук. – Київ : Медицина, 2021. – 925 с.
Примірники : всього: 1 : ЧЗ (1)

Наведено комплексний огляд ведення онкологічних хворих із різною локалізацією пухлин з акцентом на практичній інформації, яку можна застосовувати в повсякденній практиці догляду за пацієнтами.

616-053.2 Педіатрія. Дитячі хвороби



40. 616-053.2

П 81

Пропедевтика педіатрії в синдромах / за ред. О. Р. Боярчук, М. І. Кінаш ; О. Р. Боярчук, М. І. Кінаш, О. М. Шульгай [та ін.]. – Тернопіль : ТНМУ : Укрмедкнига, 2022. – 759 с.

Примірники : всього: 1 : ЧЗ (1)

У підручнику коротко висвітлено історію розвитку української педіатрії, анатомо-фізіологічні особливості дитячого організму. Особливу увагу приділено семіотиці ураження органів і систем, питанням вигодовування дітей у світлі сучасних настанов та рекомендацій провідних світових організацій. Тематику

підручника викладено відповідно до робочої програми з пропедевтики педіатрії для медичних факультетів. Видання призначено для студентів вищих медичних навчальних закладів III–IV рівнів акредитації, лікарів-інтернів зі спеціальностей «Педіатрія» та «Сімейна медицина».

616-083 Догляд за хворим. Медсестринський догляд



41. 616-083.98

Л 90

Льовкін О. А. Екстрена та невідкладна медична допомога : підруч. для студентів III–VI курсів мед. фак., лікарів, рятувальників, парамедиків, волонтерів з питань надання сучасних методів екстреної домедичної та мед. допомоги / О. А. Льовкін, В. І. Перцов ; МОЗ України, Запоріж. держ. мед. ун-т. – Львів : Видавець Марченко Т. В., 2023. – 210 с.

Примірники : всього: 1 : ЧЗ (1)

У підручнику особлива увага приділяється актуальним теоретичним знанням і сучасним практичним навичкам та їх використанні в

алгоритмах з надання екстреної медичної допомоги при різних критичних станах, бойових і небойових травмах. Надається сучасна інформація про загальні вимоги щодо проведення медичного сортування постраждалих і хворих на догоспітальному етапі та в приймальних відділеннях закладів охорони здоров'я, зокрема, під час госпіталізації постраждалих внаслідок надзвичайних ситуацій.



42. 616-083.98

М 42

Медицина невідкладних станів:

Екстрена (швидка) медична допомога : [підруч. для лікарів-слухачів післядиплом. освіти, лікарів-інтернів і студентів мед. закладів вищої освіти / за ред. І. С. Зозулі, А. О. Волосовця ; І. С. Зозуля, А. О. Волосовець, О. Г. Шекера [та ін.]. – 5-вид., перероб. і доп. – Київ : Медицина, 2023. – 559 с.

Примірники : всього: 1 : ЧЗ (1)

У національний підручник включено всі основні розділи, присвячені невідкладним станам, які відомі медичній науці й трапляються на практиці при різних захворюваннях. Висвітлено нові методи, способи і технології в діагностиці та наданні екстреної медичної допомоги в хірургії, кардіології, неврології, стоматології, нейрохірургії, оториноларингології, травматології, при опікових захворюваннях, отруєннях, в офтальмології та фтизіатрії, педіатрії. У п'яте видання включено нові розділи, в яких розглянуто невідкладні стани в неонатології, сучасні аспекти організації та функціонування системи екстреної медичної допомоги при надзвичайних ситуаціях. Відповідно до вимог доказової медицини осучаснено етіологію, патогенез, діагностику і лікування різних нозологічних захворювань на догоспітальному і ранньому госпітальному етапах.

616-092 Патологічна фізіологія



43. 616-092

Г 20

Garg Gobind Rai. Review of Pathology and Genetics / G. R. Garg, S. Gupta. – 12th ed. – New Delhi ; London : Jaypee Brothers Medical Publishers: The Health Sciences Publisher, 2020. – xx, 630 p.

Примірники : всього: 1 : Наук.Аб. (1)

Переклад назви: Огляд патології та генетики / Г. Гарг, С. Гупта.

616.1/9 Систематична патологія і терапія



44. 616.1/9

A 43

Актуальні питання внутрішньої медицини (в схемах і таблицях) : навч. посіб. / за заг. ред. О. М. Біловола ; О. М. Біловол, О. Є. Березін, М. В. Власенко [та ін.] ; МОЗ України, Харків. нац. мед. ун-т. – Харків : ХНМУ ; Львів : Новий світ-2000, 2022. – 339 с.

Примірники : всього: 1 : ЧЗ (1)

У представленому посібнику зібрані лекції, які були зазначені в проекті. Матеріали посібника включають сучасні підходи до етіопатогенезу, клініки найпоширеніших захворювань серцево-судинної системи, ревматологічної та ендокринологічної патології. Наведені дані

щодо сучасних методів діагностики, лікування та профілактики цих захворювань, що базуються на сучасних вітчизняних протоколах, американських та європейських рекомендаціях, наказах, монографіях та загальноприйнятих МОЗ України схемах діагностики, диференційної діагностики та лікування при вказаній патології. Висвітлені сучасні проблеми, необхідні для підготовки висококваліфікованих клініцистів.



45. 616.1/9

O-75

Основи внутрішньої медицини та фізичної реабілітації / за ред. М. І. Шведа ; М. І. Швед, С. М. Геряк, Л. П. Мартинюк [та ін.]. – Тернопіль : ТНМУ : Укрмедкнига, 2022. – 411 с.

Примірники : всього: 1 : ЧЗ (1)

У підручнику коротко висвітлено історію розвитку внутрішньої медицини та фізичної реабілітації, сучасні аспекти і принципи клінічного, лабораторного та інструментального обстежень пацієнтів, обґрунтування діагнозу та вибору тактики лікування, проведення

реабілітації та вторинної профілактики при найрозповсюдженіших інвалідизуючих внутрішніх захворюваннях людей. Наведено протоколи та методи фізичної реабілітації, адаптовані до рекомендацій Європейської Асоціації Превентивної кардіології (2020).



46. 616.1/9

С 24

Свінціцький А. С. Методи діагностики в клініці внутрішньої медицини : навч. посіб. [для лікарів-інтернів і студентів мед. закладів вищої освіти] / А. С. Свінціцький. – Київ : Медицина, 2019. – 1007 с.

Примірники : всього: 1 : ЧЗ (1)

Висвітлено сучасну інформацію про методи діагностики в клініці внутрішньої медицини з урахуванням рекомендацій провідних світових та європейських наукових товариств. Детально розглянуто питання фізикального, лабораторного та інструментального дослідження основних систем організму (серцево-судинної, дихальної, травної, опорно-рухової, сечовидільної, кровотвірної) та при алергійних захворюваннях. Для лікарів-практиків терапевтичного профілю (лікарів загальної практики – сімейної медицини, терапевтів, кардіологів, пульмонологів, гастроентерологів, ревматологів, нефрологів, гематологів, алергологів), аспірантів, лікарів-інтернів, резидентів і студентів медичних закладів вищої освіти.

616.1 Патологія серцево-судинної системи і крові



47. 616.12

С 40

Сіренко Ю. М. Гіпертонічна хвороба і артеріальні гіпертензії / Ю. М. Сіренко. – Донецьк : Видавець Заславський О. Ю., 2011. – 303 с.

Примірники : всього: 1 : ЧЗ (1)

У книзі розглянуто питання кваліфікації, клінічних проявів, діагностики, лікування та прогнозу артеріальної гіпертензії різного походження. Подано сучасні основи моніторингу артеріального тиску. Наведено характеристику основних класів ангіогіпертензивних засобів та принципи їх комбінування. Подано характеристику ускладнених і неускладнених гіпертензивних кризів, клінічних проявів, діагностичного алгоритму та раціональної терапевтичної тактики при їх виникненні. Розглянуто специфіку лікування особливих категорій пацієнтів із гіпертонічною хворобою.



48. 616.12

С 42

Скибчик В. А. Електрокардіографічна діагностика і лікування в невідкладній кардіології / В. А. Скибчик, Я. В. Скибчик. – Вид. 3-є, випр. – Львів : Видавець Марченко Т. В., 2024. – 154 с.

Примірники : всього: 1 : ЧЗ (1)

У виданні розглянуто найпоширеніші невідкладні стани в кардіології, які зустрічаються в лікарській практиці. У кожній із представлених нозологій коротко визначено сутність патології, причини її виникнення, описано електрокардіографічні діагностичні критерії з відповідною ілюстрацією електрокардіограм і алгоритми лікування. Книга

може стати надійним джерелом сучасної інформації та швидким вказівником для прийняття правильних рішень.



49. 616.12

С 42

Скибчик В. А. Електрокардіографічна діагностика і лікування в невідкладній кардіології / В. А. Скибчик, Я. В. Скибчик. – Вид. 4-е. – Львів : ТЗОВ ЗУКЦ, 2023. – 154 с.

Примірники : всього: 1 : Наук.Аб. (1)

У виданні розглянуто найпоширеніші невідкладні стани в кардіології, які зустрічаються в лікарській практиці. У кожній із представлених нозологій коротко визначено сутність патології, причини і виникнення, описано електрокардіографічні діагностичні критерії з відповідною ілюстрацією електрокардіограм і алгоритми лікування.

Дисертації

50. 616.12

Ч-48

Черкун М. П. Особливості клінічного перебігу, лікування і профілактики артеріальної гіпертензії, обумовленої несприятливим впливом психосоматичних факторів в умовах коморбідності : дис. ... доктора філософії : 222-Медицина / М. П. Черкун ; ПДМУ. – Полтава, 2024. – 174 с.

Примірники : всього: 1 : ЧЗ (1)

Репозитарій ПДМУ : <https://repository.pdmu.edu.ua/handle/123456789/24228>

616.2 Патологія дихальної системи. Захворювання, пов'язані з органами дихання



51. 616.21
Б 40

Безшапочний С. Б. Пропедевтика ендомікроринохірургії : (навч. посіб.) [для лікарів-інтернів і лікарів-слухачів закл. (ф-тів) післядиплом. освіти МОЗ України] / С. Б. Безшапочний, Ю. А. Гасюк, В. В. Лобурець. – Київ : Вістка, 2018. – 407 с.
Примірки : всього: 1 : ЧЗ (1)

У навчальному посібнику висвітлена коротка історія розвитку ендоскопічної риносинусохірургії, розглянуті питання сучасної анатомічної термінології і аеродинаміки порожнини носа та навколоносових пазух, ролі ендоназальних структур у нормі та патології, діагностики, передопераційного обстеження та підготовки хворих до операцій. Текст ілюстрований малюнками, схемами, КТ- і МРТ-сканами та ендоскопічними фотографіями.

616.31 Стоматологія. Ротова порожнина. Хвороби ротової порожнини та зубів



52. 616.314
К 93

Куроедова В. Д. Ортодонтія дитинства : [навч. посіб. для лікарів-слухачів закладів (фак.) післядиплом. освіти МОЗ України] / В. Д. Куроедова, О. М. Макарова, К. Л. Трофименко. – Полтава : Бліц Стайл, 2018. – 128 с.
Примірки : всього: 1 : ЧЗ (1)

Навчальний посібник призначений для лікарів-стоматологів, які навчаються на циклі «Спеціалізація» з фаху «Ортодонтія». Посібник може бути корисним також для клінічних ординаторів, магістрів, аспірантів, студентів медичних ЗВО.



53. 616.316:599.323.4:661.742.24-099

М 80

Морфофункціональна характеристика великих слинних залоз щурів після дії метакрилату : монографія / Г. А. Єрошенко, Д. Р. Крамаренко, Ю. В. Тимошенко, К. В. Шевченко, О. Д. Лисаченко. – Полтава: ТОВ НВП Укрпромторгсервіс», 2024. – 142 с.

На сьогодні існує невелика кількість праць, які визначають важливість вивчення структурного забезпечення великих слинних залоз щурів та змінам в них за умов впливу 1 % ефіру метакрилової кислоти. Дані про особливості морфологічних змін великих слинних залоз після дії мономеру протезного базису можуть бути

використані в якості наукового та методологічного підґрунтя для подальшої розробки методів своєчасної діагностики та комплексного лікування протезних сіалоаденітів та стоматитів.

Репозитарій ПДМУ: <https://repository.pdmu.edu.ua/handle/123456789/24880>



54. 616.31

С 81

Стоматологічне матеріалознавство / під заг. ред. М. Д. Короля ; М. Д. Король, О. Д. Оджубейська, Д. М. Король та ін. – Полтава : Мирон І. А., 2018. – 176 с.

Примірники : всього: 1 : Наук.Аб. (1)

Відповідно до призначення монографії автори прагнули розглянути основні матеріали з яких виготовляються протези (базисні, облицювальні, композитні, метали та сплави, пластмаси, кераміка та ін.), допоміжні, які використовуються на різних етапах технології протезування (моделювальні, формувальні,

абразивні, полірувальні, ізоляційні та ін.), клінічні (відбиткові, фіксуючі), пломбувальні.



55. 616.31

Т 35

Терапевтична стоматологія : у чотирьох т. : [підруч. для студентів вищ. мед. навч. закладів III–IV рівнів акредитації]. Т. 4. Захворювання слизової оболонки порожнини рота / М. Ф. Данилевський, А. В. Борисенко, О. Ф. Несин [та ін.] ; за ред. А. В. Борисенка. – 2-е вид., перероб. та доп. – Київ : Медицина, 2021. – 639 с.

Примірники : всього: 1 : Наук.Аб. (1)

Друге видання доповнено новими даними щодо етіології, патогенезу, клінічної картини, лікування багатьох захворювань слизової оболонки порожнини рота і губ. Матеріалом для підготовки видання послужили більш ніж 50-річні клінічні спостереження його авторів, їхні біохімічні, цитологічні і морфологічні розробки, а також останні досягнення вітчизняних та зарубіжних учених. Спираючись на власний багаторічний клінічний досвід, автори розробили оригінальну систематику різних патологічних станів слизової оболонки порожнини рота. Видання ілюстроване кольоровими малюнками. Для студентів стоматологічних факультетів, магістрів, лікарів-інтернів медичних закладів вищої освіти України. Корисні відомості віднайдуть для себе дерматологи, оториноларингологи, лікарі інших фахів.



56. 616.31

Т 35

Терапевтична стоматологія дитячого віку : [підруч. для студентів вищих мед. навч. закладів III–IV рівнів акредитації]. Т. 2 / за ред. Л. О. Хоменко ; автор. кол.: Л. О. Хоменко, В. Г. Майданник, І. М. Голубева [та ін.] ; Нац. мед. ун-т ім. О. О. Богомольця, Кафедра дитячої терапевт. стоматології та профілактики стомат. захворювань. – Вид. 2-е стереотип. – Київ : Книга-плюс, 2016. – 328 с.

Примірники : всього: 1 : Наук.Аб. (1)

У підручнику висвітлено питання клінічної картини, діагностики та лікування основних стоматологічних захворювань у дітей. Розділи видання відповідають типовому навчальному плану і типовій навчальній програмі зі спеціальності «Стоматологія дитяча» затверджених Міністерством охорони здоров'я України. Згідно із сучасними вимогами до кожного розділу включено контрольні запитання і тестові завдання.



57. 616.314


Ф 73

Флюороз зубів: наукове обґрунтування методик естетичного лікування / І. А. Ніколішин, А. В. Марченко, Н. М. Іленко, Е. В. Ніколішина ; МОЗ України, Полтавський державний медичний університет. – Полтава : Аструя, 2023. – 146 с.

Примірники : всього: 1 : ЧЗ (1)

У монографії представлені результати ґрунтовних морфогістохімічних та морфометричних досліджень, що дало змогу обґрунтувати та розробити авторські методики естетичного лікування зубів уражених флюорозом з використанням композитних матеріалів

світлового затвердіння та керамічними вінірами. Представлені роботи мають теоретичне та практичне значення і направлені на підвищення ефективності лікування пацієнтів з проявами флюорозу зубів практикуючими стоматологами; якості підготовки здобувачів вищої освіти та слухачів післядипломної освіти.



58. 616.31

Д 56

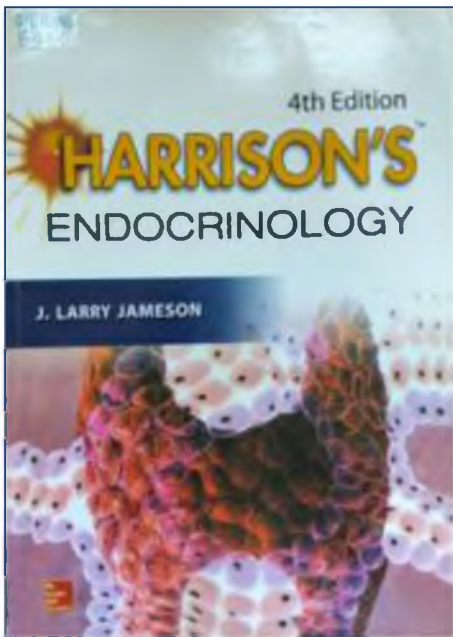
Benign neoplasms of soft tissues of the maxillofacial area and salivary glands in children : training manual / P. I. Tkachenko, S. O. Bilokon, N. M. Lokhmatova, Yu. V. Popelo ; Ministry of health of Ukraine, Poltava state medical university, Department of pediatric surgical stomatology. – Lviv : Magnolia 2006, 2024. – 145 p.

Примірники : всього: 1 : Наук.Аб. (1)

Посібник вміщує літературні дані, результати власних досліджень і спостережень стосовно етіології, патогенезу, клінічних проявів, морфологічних особливостей та принципів

лікування доброякісних новоутворень м'яких тканин щелепно-лицевої ділянки у дітей. Окрема увага приділена доброякісним утворенням язика і слинних залоз.

616.4 Патологія лімфатичної системи, гемопоетичних (кровотворних) органів, ендокринних органів



59. 616.43/45

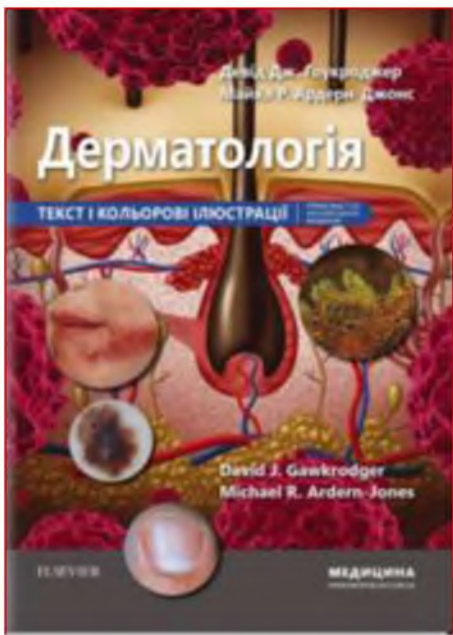
Е 62

Harrison`s™ Endocrinology / ed. J. L. Jameson. – 4th ed. – New York ; Chicago ; San Francisco etc. : McGraw Hill Education, 2017. – 8, 598 p.

Примірники : всього: 1 : Наук.Аб. (1)

Переклад назви: Ендокринологія Гаррісона.

616.5 Клінічна дерматологія. Хвороби шкіри



60. 616.5

Г 74

Гоукроджер Девід Дж. Дерматологія : текст і кольорові ілюстрації : пер. 7-го англ. вид. / Д. Дж. Гоукроджер та М. Р. Ардерн-Джонс ; наук. ред. пер. укр. В. Степаненко. – Київ : Медицина, 2023. – 175 с.

Примірники : всього: 1 : ЧЗ (1)

«Дерматологія: текст і кольорові ілюстрації» – ідеальний ресурс для сучасних студентів-медиків, інтернів, фахівців із дерматології та внутрішньої медицини, медсестер і сімейних лікарів. Матеріал викладено у формі навчальних блоків обсягом дві сторінки, що висвітлюють важливі аспекти клінічної дерматології. Навчальні блоки проілюстровано незрівнянною колекцією клінічних фотографій усіх основних дерматологічних захворювань. Кожен блок містить стислий, проте вичерпний текст, а також інформаційні блоки з ключовими тезами для повторення матеріалу й підготовки до іспитів.

616.89 Психіатрія. Патологічна психіатрія



61. 616.89

С 45

Скрипніков А. М. Екстрена

наркологічна допомога : навч. посіб. /
А. М. Скрипніков, Л. О. Герасименко,
П. В. Кидонь. – Київ : Медкнига, 2024. – 119 с.
Примірники : всього: 3 : ЧЗ (1), Наук.Аб. (2)

У навчальному посібнику описані діагностика та терапія алкогольної і наркотичних інтоксикацій, отруєння сурогатами алкоголю, синдромів відміни й гострих психотичних розладів при залежностях від психоактивних речовин. Терапевтичні заходи при даних станах наведено відповідно до сучасних рекомендацій і

протоколів. У розділі присвяченому наркотичним речовинам, перелічені сучасні представники різних класів наркотиків. Окремий розділ присвячено психофармакотерапії з описом груп препаратів, їх представників, клінічних ефектів, побічних та небажаних явищ з їх терапією.

617 Хірургія



62. 617.5

В 61

Вогнепальні поранення м'яких тканин

склепіння черепа : навч. посіб. / за ред.
А. В. Верби, О. Г. Данчина ; А. О. Данчин,
М. Є. Поліщук, А. П. Казмірчук, Г. О. Данчин ;
Військово-мед. департамент МО України, ГВКГ,
Укр. військово-мед. акад., НМАПО ім.
П. Л. Шупика. – Київ : Лазурит-Поліграф, 2017.
– 116 с.

Примірники : всього: 1 : ЧЗ (1)

Даний навчальний посібник виконано на основі результатів щоденної роботи військових лікарів по наданню медичної допомоги пораненим з вогнепальними пошкодженнями м'яких тканин

склепіння черепа на догоспітальному етапі, у військових мобільних госпіталях на території проведення АТО та військово-медичних клінічних центрах МО України.



**63. 617
Е 62**

Ендоскопічна і роботизована хірургія : навч. посіб. [для студентів ст. курсів мед. закладів вищої освіти, лікарів-інтернів, резидентів, слухачів закладів післядиплом. освіти, які готують фахівців у галузі «Охорона здоров'я» зі спец. «Хірургічні хвороби»] / за ред. В. М. Запорожана, В. В. Грубніка, Я. Боньєра ; В. М. Запорожан, В. В. Грубнік, Я. Боньєр [та ін.]. – 2-е вид., перероб. та доп. – Київ : Медицина, 2023. – 558 с.

Примірники : всього: 1 : ЧЗ (1)

У другому виданні вміщено нові розділи, в яких ретельну увагу приділено ендоскопічним операціям із застосуванням робототехніки. Цей матеріал підготовлено за участю провідних спеціалістів Європи, зокрема професора Амстердамського академічного центру (Нідерланди) Япа Боньєра (Jaap Bonjer) та його співробітників: Марка ван Берге (Mark van Berge), Марка Бесселінка (Marc Besselink), Юріана Туйнмана (Jurriaan Tuynman), які мають найбільший в Європі досвід лапароскопічних роботизованих операцій на підшлунковій залозі, стравоході та товстій кишці.




**64. 617
О-36**

Оганезян А. Г. Візуалізаційні методи діагностики в ургентній хірургії : навч. посіб. для здобувачів освіти другого магістер. рівня / А. Г. Оганезян, В. Д. Шейко ; МОЗ України, Полтавський державний медичний університет. – Полтава : АСМІ, 2024. – 89 с.

Примірники : всього: 1 : ЧЗ (1)

У навчальному посібнику представлені сучасні візуалізаційні методи діагностики ургентної хірургічної патології, семіотика ургентної хірургічної патології за даними візуальних методів дослідження, а також принципи оптимальної та раціональної тактики діагностики. Навчальний посібник призначений для здобувачів другого магістерського рівня, які навчаються за освітньо-професійними програмами «Медицина» та «Педіатрія».



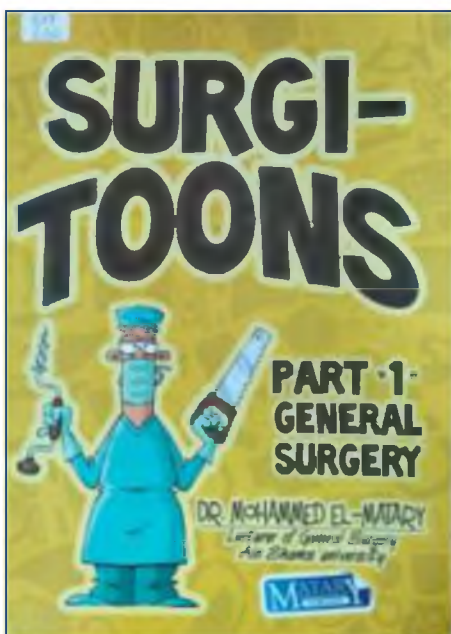
65. 617

Д 37

Das Somen. A Manual on Clinical Surgery. Including special investigations and differential diagnosis / S. Das. – 14th ed. – Kolkata, 2019. – 8, 648 p.

Примірники : всього: 1 : Наук.Аб. (1)

Переклад назви: Посібник із клінічної хірургії / С. Дес.



66. 617

Е 56

El-Matary Mohammed. Surgi-Toons. Part 1. General Surgery / M. El-Matary. – 3rd ed. – [Egypt] : [s. n.], 2020. – 147 p.

Примірники : всього: 1 : Наук.Аб. (1)

Переклад назви: Хірурго-мультитики. Ч. 1
Загальна хірургія / М. Ель-Матарі.



67. 617

З-14

General surgery : Study guide for the discipline «Surgery, including oncology and neurosurgery» for students of higher education institutions of Ukraine in the specialty – 221 «Dentistry» / V. Drabovskiy, S. Panasenko, S. Malik [et al.] ; Ministry of health of Ukraine, Poltava State Medical University. – Poltava : Astraya, 2024. – 210 p.

Примірники : всього: 1 : ЧЗ (1)

Переклад назви: Загальна хірургія: навчальний посібник / В. Драбовський та ін.



68. 617.5
Г 56

[Purulent inflammatory diseases of fingers and hand : study methodical guide / O. Storozhenko, A. Zubakha, S. Malik, I. Chorna : Ministry of health of Ukraine, Poltava state medical university. – Poltava, 2024. – 121 p.](#)

Примірники : всього: 2 : ЧЗ (1), Наук.Аб. (1)

Переклад назви: Гнійно-запальні захворювання пальців і кисті : навчально-методичний посібник / О. Стороженко та ін.

Посібник призначений для здобувачів вищої освіти, які навчаються на ОПП «Медицина», а також може використовуватись інтернами за спеціальністю «Хірургія».

Репозитарій ПДМУ: <https://repository.pdmu.edu.ua/handle/123456789/24834>

Дисертації

69. 617
Д 83

Дун Фанхуй. [Клініко-функціональні особливості показників кількісно-якісного складу слізної плівки у користувачів цифровими пристроями : дис. ... доктора філософії : 222-Медицина / Дун Фанхуй ; ПДМУ. – Полтава, 2024. – 113 с.](#)

Примірники : всього: 1 : ЧЗ (1)

Репозитарій ПДМУ: <https://repository.pdmu.edu.ua/handle/123456789/24233>


618 Гінекологія. Акушерство

69. 618.1
Д 20

Dutta D. C. DC Dutta's Textbook of Gynecology: including contraception / D. C. Dutta ; ed. H. Konar. – 8th ed. – New Delhi ; London : Jaypee Brothers Medical Publishers: The Health Sciences Publisher, 2020. – xx, 586 p.


Примірники : всього: 1 : Наук.Аб. (1)

Переклад назви: Підручник гінекології Датти / Д. С. Датта.



Dutta's Textbook of Gynecology has stepped in its 8th edition through its journey over the last 31 years. The book is comprehensive and user-friendly with its easy-to-read format. The presentation of this book with its quality of graphics, design, profuse illustrations (366), high quality photographs (330) and imaging studies are the special attraction. Numerous tables, boxes, flowcharts, and algorithms are there, for ease of study and reproducibility. The key points are at the end of each chapter to provide an outline synopsis of the entire chapter. This is of value for quick and easy revision. The state-of-the-art in the book lies in presentation which is simple, lucid, clear and concise. Above all, it provides a balanced distillation of evidence-based information

upon which a student, trainee resident, a practitioner and a nurse can fully depend. All the chapters have been extensively revised, updated and thoroughly rewritten.



70. 618.2/7

Д 20

Dutta D. C. DC Dutta's Textbook of Obstetrics: including Perinatology and Contraception / D. C. Dutta ; ed. H. Konar. – 9th ed. – New Delhi ; London ; Panama : Jaypee Brothers Medical Publishers: The Health Sciences Publisher, 2019. – xxvi, 659 p.

Примірники : всього: 1 : Наук.Аб. (1)

Переклад назви: Підручник по акушерству Датти / Д. С. Датта.

This ninth edition of DC Dutta's Textbook of Obstetrics has made its appearance just on the fourth year since the release of its 8th edition. This is due to the wealth of new information that needs to be incorporated for the readers. This book has been in service to the medical fraternity for the last 35 years. It primarily aims at the medical students, trainee residents, practicing doctors, and the midwives. It has evolved to provide comprehensive and updated information in a concise and easy-to-read format.

Мова. Мовознавство. Лінгвістика. Література



71. 4А
Л 27

Латинська мова та основи медичної термінології : підруч. [для студентів мед. закладів вищої освіти] / за ред. Л. Ю. Смольської ; Л. Ю. Смольська, П. А. Содомора, Д. Г. Шега [та ін.]. – 4-те вид. – Київ : Медицина, 2019. – 470 с.

Примірники : всього: 5 : Наук.Аб. (4), ЧЗ (1)

Підручник складено з урахуванням вимог Болонської кредитно-модульної системи. Мета його – навчити студента не лише основ латинської граматики, а й медичної термінології (анатомо-гістологічної, фармацевтичної та клінічної). У новому виданні підручника враховано останні зміни і доповнення до міжнародних анатомічної та гістологічної, а також хімічної номенклатур. Розширено і поглиблено виклад тем клінічної та фармацевтичної термінології, додано вправи для самостійної роботи. Уміщено цікавий інформативно-пізнавальний матеріал з різних галузей стародавньої медицини. У підручнику наведено латинські крилаті вислови, засвоєння яких не лише сприятиме вивченню латинської мови, а й допомагатиме наблизитися до розуміння неповторного і мудрого світу античності.



72. 4А
Ш 37

Шевченко Є. М. Латинська мова і основи медичної термінології : [навч. посіб. для студентів мед. (фарм.) закладів фахової передвищої освіти] / Є. М. Шевченко. – 11-е вид., стереотип. – Київ : Медицина, 2021. – 236 с.

Примірники : всього: 2 : Наук.Аб. (2)

Навчальний посібник складається з нормативного курсу латинської мови для медичних закладів фахової передвищої освіти і додаткових матеріалів, що містять зразки контрольних робіт, списки латинських назв захворювань тощо. Наприкінці книги подано латинсько-український та українсько-латинський алфавітні словники.



73. 4У
Л 64

Литвиненко Н. П. Фахова мова медика:

Українська мова за професійним спрямуванням : навч. посіб. / Н. П. Литвиненко, Н. В. Місник. – Київ : Книга-плюс, 2012. – 333 с.

Примірники : всього: 1 : Наук.Аб. (1)

Посібник створено з метою задовольнити запити викладачів української мови вищих медичних закладів освіти. Він дає змогу зробити заняття такими, що відповідають умовам реального професійного спілкування медиків. Мову подано в практичному аспекті, акцент зроблено на її комунікативній функції.

Схема побудови уроку: слово - словосполучення - речення - текст. Наведено зразки медичної документації та рекомендації щодо її оформлення. Система завдань має на меті оволодіння навичками автоматичного словотворення, а відтак усного і писемного спілкування. Підручник допоможе розширити лексичний, термінологічний запас медичних працівників. Проаналізовано деякі питання мовленнєвого етикету, який становить підґрунтя професійного формування лікаря. Для студентів вищих медичних закладів освіти III–IV рівнів акредитації, а також для охорони здоров'я.

СПИСОК
нових надходжень літератури
за III квартал 2024 р.

Укладач : Давиденко Світлана Василівна

Комп'ютерна верстка : С. В. Давиденко

Дизайн обкладинки : Бак Оксана Василівна

Полтавський державний медичний університет
36024, м. Полтава, вул. Шевченка, 23
[http:// www.pdmu.edu.ua /](http://www.pdmu.edu.ua/)
<https://lib.pdmu.edu.ua/>